

Наказ

Департаменту охорони здоров'я Вінницької облдержадміністрації
(найменування головного розпорядника коштів місцевого бюджету)

наказ

Департаменту фінансів Вінницької облдержадміністрації
(найменування місцевого фінансового органу)

29.01.2018р. № 147/16

ПАСПОРТ
бюджетної програми місцевого бюджету на 2018 рік

1. 070000 Департамент охорони здоров'я Вінницької облдержадміністрації
(КПКВК МБ) (найменування головного розпорядника)
2. 0710000 Департамент охорони здоров'я Вінницької облдержадміністрації
(КПКВК МБ) (найменування відповідального виконавця)
3. 0712010 0731 Багатопрофільна стаціонарна медична допомога населенню
(КПКВК МБ) (КФКВК) (найменування бюджетної програми)

4. Обсяг бюджетних призначень/ бюджетних асигнувань - 216593,242 тис. гривень, у тому числі загального фонду - 214853,782 тис. гривень та спеціального фонду - 1739,46 тис. гривень

5. Підстави для виконання бюджетної програми
Бюджетний Кодекс України, Наказ Міністерства фінансів України від 26.08.2014 року № 836 "Про деякі питання запровадження програмно-цільового методу складання та виконання місцевих бюджетів", Спільний наказ Міністерства фінансів України та Міністерства охорони здоров'я України від 26.05.2010 №283/437 "Про затвердження Типового переліку бюджетних програм та результативних показників їх виконання для місцевих бюджетів у галузі "Охорона здоров'я", наказ Міністерства фінансів України від 20.09.2017 р №793 "Про затвердження складових програмної класифікації видатків та кредитування місцевих бюджетів", рішення 27 сесії обласної Ради 7 скликання від 20.12.2017 року № 509 "Про обласний бюджет на 2018 рік"

6. Мета бюджетної програми Підвищення рівня надання медичної допомоги та збереження здоров'я населення
7. Підпрограми, спрямовані на досягнення мети, визначеної паспортом бюджетної програми

№ з/п	КПКВК	КФКВК	Назва підпрограми

8. Обсяги фінансування бюджетної програми у розрізі підпрограм та завдань

№ з/п	КПКВК	КФКВК	Підпрограма/завдання бюджетної програми	(тис.грн.)		
				загальний фонд	спеціальний фонд	разом
1	2	3	4	5	6	7
1	0712010	0731	<u>Багатопрофільна стаціонарна медична допомога населенню</u>			
			<u>1. Забезпечення надання населенню амбулаторно-поліклінічної допомоги</u>	214853,782	1739,46	216593,242
			<u>2. Забезпечення надання населенню стаціонарної медичної допомоги</u>			
			<u>Усього</u>	<u>214853,782</u>	<u>1739,46</u>	<u>216593,242</u>

9. Перелік державних/регіональних цільових програм, які виконуються у складі бюджетної програми

(тис.грн.)

Назва державної/регіональної цільової програми та підпрограми	КПКВК	загальний фонд	спеціальний фонд	разом
1	2	3	4	5
Державна/регіональна цільова програма 1				
Підпрограма 1				
Підпрограма 2				
Усього				

10. Результативні показники бюджетної програми у розрізі підпрограм і завдань

№ з/п	КПКВК	Назва показника	Одиниця виміру	Джерело інформації	Значення показника
1	2	3	4	5	6
I		Завдання			
	0712010	1.Забезпечення надання населенню амбулаторно-поліклінічної допомоги			
	0712010	2.Забезпечення надання населенню стаціонарної медичної допомоги			
		Показники затрат			
		кількість установ	од.	мережа закладів	2
		кількість штатних одиниць	од.	штатний розпис закладів	2707,75
		в тому числі лікарів	од.	штатний розпис закладів	533
		кількість ліжок у звичайних стаціонарах	од.	планові показники	1157
		Показники продукту			
		кількість ліжко-днів у звичайних стаціонарах	тис.од.	планові показники	381,62
		кількість лікарських відвідувань (у поліклінічних відділеннях лікарень)	осіб	планові показники	275000
		кількість пролікованих хворих у стаціонарі	осіб	показники діяльності закладів	36181
		Показники ефективності			
		завантаженість ліжкового фонду у звичайних стаціонарах	днів	показники діяльності закладів	329,3
		середня тривалість лікування в стаціонарі одного хворого	днів	показники діяльності закладів	11
		Показники якості			
		зниження показника летальності	%	показники діяльності закладів	0,47

11. Джерела фінансування інвестиційних проектів у розрізі підпрограм²


Код	Найменування джерел надходжень	КПКВК	Касові видатки станом на 1 січня звітного періоду			План звітного періоду (рік)			Прогноз до кінця реалізації інвестиційного проекту			Пояснення, що характеризують джерела фінансування
			загальний фонд	спеціальний фонд	разом	загальний фонд	спеціальний фонд	разом	загальний фонд	спеціальний фонд	разом	
1	2	3	4	5	6	7	8	9	10	11	12	13
	Підпрограма 1											
	Інвестиційний проект 1											
	Надходження із бюджету			-								
	Інші джерела фінансування (за видами)		x			x			x			
	...											
	Інвестиційний проект 2											
	...											
	УСЬОГО											

1 Код функціональної класифікації видатків та кредитування бюджету вказується лише у випадку, коли бюджетна програма не поділяється на підпрограми.

2 Пункт 11 заповнюється тільки для затверджених у місцевому бюджеті видатків/надання кредитів на реалізацію інвестиційних проектів (програм).

3 Прогноз видатків до кінця реалізації інвестиційного проекту зазначається з розбивкою за роками.

Директор Департаменту охорони здоров'я
Вінницької облдержадміністрації


(підпис)

Л.О.Грабович

ПОГОДЖЕНО:

Директор Департаменту фінансів Вінницької
облдержадміністрації


(підпис)

М.А.Копачевський

Наказ

Департаменту охорони здоров'я Вінницької облдержадміністрації
(найменування головного розпорядника коштів місцевого бюджету)

наказ

Департаменту фінансів Вінницької облдержадміністрації
(найменування місцевого фінансового органу)

29.01.2018 р. № 147/16

ПАСПОРТ

бюджетної програми місцевого бюджету на 2018 рік

1. 0700000 Департамент охорони здоров'я Вінницької облдержадміністрації
(КПКВК МБ) (найменування головного розпорядника)
2. 0710000 Департамент охорони здоров'я Вінницької облдержадміністрації
(КПКВК МБ) (найменування відповідального виконавця)
3. 0712020 0732 Спеціалізована стаціонарна медична допомога населенню
(КПКВК МБ) (КФКВК) (найменування бюджетної програми)

4. Обсяг бюджетних призначень/ бюджетних асигнувань - 441152,708 тис. гривень, у тому числі загального фонду - 431876,925 тис. гривень та спеціального фонду - 9275,783 тис. гривень

5. Підстави для виконання бюджетної програми
Бюджетний Кодекс України, Наказ Міністерства фінансів України від 26.08.2014 року № 836 "Про деякі питання запровадження програмно-цільового методу складання та виконання місцевих бюджетів", Спільний наказ Міністерства фінансів України та Міністерства охорони здоров'я України від 26.05.2010 № 283/437 "Про затвердження Типового переліку бюджетних програм та результативних показників їх виконання для місцевих бюджетів у галузі "Охорона здоров'я", наказ Міністерства фінансів України від 20.09.2017 р № 793 "Про затвердження складових програмної класифікації видатків та кредитування місцевих бюджетів", рішення 27 сесії обласної Ради 7 скликання від 20.12.2017 року № 509 "Про обласний бюджет на 2018 рік"

6. Мета бюджетної програми Підвищення рівня надання медичної допомоги та збереження здоров'я населення

7. Підпрограми, спрямовані на досягнення мети, визначеної паспортом бюджетної програми

№ з/п	КПКВК	КФКВК	Назва підпрограми

8. Обсяги фінансування бюджетної програми у розрізі підпрограм та завдань

(тис.грн.)

№ з/п	КПКВК	КФКВК	Підпрограма/завдання бюджетної програми	загальний фонд	спеціальний фонд	разом
1	2	3	4	5	6	7
1	0712020	0732	<u>Спеціалізована стаціонарна медична допомога населенню</u>			
			<u>Забезпечення надання населенню спеціалізованої амбулаторно-поліклінічної допомоги</u>	431876,925	9275,783	441152,708
			<u>Забезпечення надання населенню спеціалізованої стаціонарної медичної допомоги</u>			
			Усього	431876,925	9275,783	441152,708

9. Перелік державних/регіональних цільових програм, які виконуються у складі бюджетної програми

(тис.грн.)

Назва державної/регіональної цільової програми та підпрограми	КПКВК	загальний фонд	спеціальний фонд	разом
1	2	3	4	5
Державна/регіональна цільова програма 1				
Підпрограма 1				
Підпрограма 2				
Усього				

10. Результативні показники бюджетної програми у розрізі підпрограм і завдань

№ з/п	КПКВК	Назва показника	Одиниця виміру	Джерело інформації	Значення показника
1	2	3	4	5	6
1	0712020	Завдання			
		1. Забезпечення надання населенню спеціалізованої амбулаторно-поліклінічної допомоги			
		2. Забезпечення надання населенню спеціалізованої стаціонарної медичної допомоги			
		Показники затрат			
		кількість установ, од.	од.	мережа закладів	17
		в тому числі що надають медичну допомогу хворим :			
		з психічними розладами	од.	мережа закладів	2
		на ВІЛ-інфекцію СНІД	од.	мережа закладів	1
		кількість штатних одиниць	од.	штатний розпис	5208.75
		кількість ліжок у денних стаціонарах	од.	планові показники	117
		в тому числі для хворих на ВІЛ-інфекцію СНІД	од.	вибірка	7
		жінок	од.	вибірка	3
		чоловіків	од.	вибірка	4
		кількість ліжок у звичайних стаціонарах	од.	планові показники, профіль ліжок	3407
		в тому числі:			
		для хворих з психічними розладами	од.	планові показники, профіль ліжок	1165
		жінок	од.	планові показники, профіль ліжок	506
		чоловіків	од.	планові показники, профіль ліжок	659
		з міської місцевості	од.	планові показники, профіль ліжок	558
		з сільської місцевості	од.	планові показники, профіль ліжок	607
		для хворих на ВІЛ-інфекцію СНІД	од.	вибірка закладу	25
		жінок	од.	вибірка закладу	9
		чоловіків	од.	вибірка закладу	16
		Показники продукту			

№ з/п	КПКВК	Назва показника	Одниця виміру	Джерело інформації	Значення показника
		кількість лікарських відвідувань (у поліклінічних відділеннях)	од	планові показники	260639
		кількість ліжко-днів у звичайних стаціонарах	тис.од.	планові показники	1128,445
		в тому числі:			
		<i>проведені хворими з психічними розладами</i>	тис.од.	планові показники	418,9
		жінками	тис.од.	планові показники	180
		чоловіками	тис.од.	планові показники	238,9
		з міської місцевості	тис.од.	планові показники	214,3
		з сільської місцевості	тис.од.	планові показники	204,6
		<i>проведені хворими на ВІЛ-інфекцію СНІД</i>	тис.од.	вибірка закладу	8,88
		жінками	тис.од.	вибірка закладу	3,11
		чоловіками	тис.од.	вибірка закладу	5,77
		кількість ліжко-днів у денних стаціонарах	тис.од.	планові показники	34,98
		<i>проведені хворими на ВІЛ-інфекцію СНІД</i>	тис.од.	вибірка закладу	1,54
		жінками	тис.од.	вибірка закладу	0,54
		чоловіками	тис.од.	вибірка закладу	1
		кількість пролікованих хворих у стаціонарі	осіб	звітність установ	51160
		у т.ч. у денному стаціонарі	осіб	звітність установ	1557
		кількість хворих на ВІЛ-інфекцію/СНІД із загальної кількості хворих, пролікованих у звичайних стаціонарах	осіб	вибірка закладу	460
		жінок	осіб	вибірка закладу	160
		чоловіків	осіб	вибірка закладу	300
		кількість прооперованих хворих	осіб	звітність установ	9627
		кількість проведених операцій	од.	звітність установ	11287
		Показники ефективності			
		середня кількість відвідувань у поліклініках на одну штатну посаду лікаря	од.	розрахунок	2691,4
		завантаженість ліжкового фонду у звичайних стаціонарах	днів	розрахунок	332,3
		в тому числі:			
		<i>для хворих з психічними розладами</i>	днів	планові показники, звітність установ	354
		жінок	днів	планові показники, звітність установ	354,1
		чоловіків	днів	планові показники, звітність установ	303
		з міської місцевості	днів	планові показники, звітність установ	331,7
		з сільської місцевості	днів	планові показники, звітність установ	377,1
		завантаженість ліжкового фонду у денних стаціонарах	днів	розрахунок	281
		середня тривалість лікування в стаціонарі одного хворого	днів	розрахунок	22
		<i>в тому числі для хворих на ВІЛ-інфекцію СНІД</i>	днів	розрахунок	19
		жінок	днів	розрахунок	19
		чоловіків	днів	розрахунок	19
		Показники якості			
		зниження рівня захворюваності порівняно з попереднім роком	%	статистична звітність закладів	1

№ з/п	КПКВК	Назва показника	Одиниця виміру	Джерело інформації	Значення показника
		зниження показника летальності	%	статистична звітність закладів	4,5

11. Джерела фінансування інвестиційних проєктів у розрізі підпрограм²

Код	Найменування джерел надходжень	КПКВК	Касові видатки станом на 1 січня звітного періоду			План звітного періоду (рік)			Прогноз до кінця реалізації інвестиційного проєкту			Пояснення, що характеризують джерела фінансування
			загальний фонд	спеціальний фонд	разом	загальний фонд	спеціальний фонд	разом	загальний фонд	спеціальний фонд	разом	
1	2	3	4	5	6	7	8	9	10	11	12	13
	Підпрограма 1											
	Інвестиційний проєкт 1											
	Надходження із бюджету											
	Інші джерела фінансування (за видами)		x			x			x			
	...											
	Інвестиційний проєкт 2											
	...											
	УСЬОГО											

¹ Код функціональної класифікації видатків та кредитування бюджету вказується лише у випадку, коли бюджетна програма не поділяється на підпрограми.


² Пункт 11 заповнюється тільки для затвердження у місцевому бюджеті видатків/надання кредитів на реалізацію інвестиційних проєктів (програм).

³ Прогноз видатків до кінця реалізації інвестиційного проєкту зазначається з розбивкою за роками.

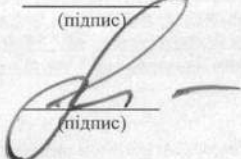
Директор Департаменту охорони здоров'я
Вінницької облдержадміністрації

ПОГОДЖЕНО:

Директор Департаменту фінансів Вінницької
облдержадміністрації



 (підпис) Л.О.Грбович



 (підпис) М.А.Копачевський

Наказ

Департаменту охорони здоров'я Вінницької облдержадміністрації

(найменування головного розпорядника коштів місцевого бюджету)

наказ

Департаменту фінансів Вінницької облдержадміністрації

(найменування місцевого фінансового органу)

29.01.2018р. № 147/16

ПАСПОРТ
бюджетної програми місцевого бюджету на 2018 рік

1. 0700000 Департамент охорони здоров'я Вінницької облдержадміністрації
(КПКВК МБ) (найменування головного розпорядника)
2. 0710000 Департамент охорони здоров'я Вінницької облдержадміністрації
(КПКВК МБ) (найменування відповідального виконавця)
3. 0712040 0734 Санаторно-курортна допомога населенню
(КПКВК МБ) (КФКВК) (найменування бюджетної програми)

4. Обсяг бюджетних призначень/ бюджетних асигнувань - 40785.093 тис. гривень, у тому числі загального фонду - 40761.093 тис. гривень та спеціального фонду - 24 тис. гривень

5. Підстави для виконання бюджетної програми
Бюджетний Кодекс України, Наказ Міністерства фінансів України від 26.08.2014 року № 836 "Про деякі питання запровадження програмно-цільового методу складання та виконання місцевих бюджетів", Спільний наказ Міністерства фінансів України та Міністерства охорони здоров'я України від 26.05.2010 №283/437 "Про затвердження Типового переліку бюджетних програм та результативних показників їх виконання для місцевих бюджетів у галузі "Охорона здоров'я", наказ Міністерства фінансів України від 20.09.2017 р №793 "Про затвердження складових програмної класифікації видатків та кредитування місцевих бюджетів", рішення 27 сесії обласної Ради 7 скликання від 20.12.2017 року № 509 "Про обласний бюджет на 2018 рік"

6. Мета бюджетної програми Підвищення рівня надання медичної допомоги та збереження здоров'я населення
7. Підпрограми, спрямовані на досягнення мети, визначеної паспортом бюджетної програми

№ з/п	КПКВК	КФКВК	Назва підпрограми

8. Обсяги фінансування бюджетної програми у розрізі підпрограм та завдань

№ з/п	КПКВК	КФКВК	Підпрограма/завдання бюджетної програми	(тис.грн.)		
				загальний фонд	спеціальний фонд	разом
1	2	3	4	5	6	7
1	0712040	0734	Забезпечення санаторного лікування хворих на туберкульоз	21770,594	24	21794,594
2	0712040	0734	Забезпечення санаторного лікування дітей та підлітків із соматичними захворюваннями (крім туберкульозу)	18990,499	0	18990,499
			Усього	40761,093	24	40785,093

Перелік державних/регіональних цільових програм, які виконуються у складі бюджетної програми

(тис. фн.)

Назва державної/регіональної цільової програми та підпрограми	КПКВК	загальний фонд	спеціальний фонд	разом
1	2	3	4	5
Державна/регіональна цільова програма 1				
Підпрограма 1				
Підпрограма 2				
Усього				

10. Результативні показники бюджетної програми у розрізі підпрограм і завдань

№ з/п	КПКВК	Назва показника	Одиниця виміру	Джерело інформації	Значення показника
1	2	3	4	5	6
		Завдання			
1	0712040	1. Забезпечення санаторного лікування хворих на туберкульоз			
		Показники затрат			
		кількість санаторіїв	од.	мережа закладів	4
		кількість штатних одиниць	од.	штатний розпис	214,25
		кількість ліжок	од.	профіль ліжок	190
		Показники продукту			
		кількість хворих, які отримали санаторне лікування	осіб	звітність установ	667
		кількість ліжко-днів	тис.од.	план ліжко-днів	60,8
		Показники ефективності			
		тривалість перебування однієї особи у санаторії	днів	розрахунок, звітність установ	105
		завантаженість ліжкового фонду	днів	розрахунок, звітність установ	320
		Показники якості			
		рівень покращення стану здоров'я на момент виписки з санаторію	%	статистична звітність	96
2	0712040	2. Забезпечення санаторного лікування дітей та підлітків із соматичними захворюваннями (крім туберкульозу)			
		Показники затрат			
		кількість санаторіїв	од.	мережа закладів	3
		кількість штатних одиниць	од.	штатний розпис	227,5
		кількість ліжок	од.	профіль ліжок	190
		Показники продукту			
		кількість хворих, які отримали санаторне лікування	осіб	звітність установ	1668
		кількість ліжко-днів	тис.од.	план ліжко-днів	58,8
		Показники ефективності			
		тривалість перебування однієї особи у санаторії	днів	розрахунок, звітність установ	50
		завантаженість ліжкового фонду	днів	розрахунок, звітність установ	309
		Показники якості			
		рівень покращення стану здоров'я на момент виписки з санаторію	%	статистична звітність	97

джерела фінансування інвестиційних проектів у розрізі підпрограм²


Код	Найменування джерел надходжень	КПКВК	Касові видатки станом на 1 січня звітного періоду			План звітного періоду (рік)			Прогноз до кінця реалізації інвестиційного проекту			Пояснення, що характеризують джерела фінансування
			загальний фонд	спеціальний фонд	разом	загальний фонд	спеціальний фонд	разом	загальний фонд	спеціальний фонд	разом	
1	2	3	4	5	6	7	8	9	10	11	12	13
	Підпрограма 1											
	Інвестиційний проект 1											
	Надходження із бюджету											
	Інші джерела фінансування (за видами)		x			x			x			
	...											
	Інвестиційний проект 2											
	...											
	УСЬОГО											

1 Код функціональної класифікації видатків та кредитування бюджету вказується лише у випадку, коли бюджетна програма не поділяється на підпрограми.


2 Пункт 11 заповнюється тільки для затвердження у місцевому бюджеті видатків/надання кредитів на реалізацію інвестиційних проектів (програм).

3 Прогноз видатків до кінця реалізації інвестиційного проекту ззначається з розбивкою за роками.

Директор Департаменту охорони здоров'я
Вінницької облдержадміністрації



(підпис)



(підпис)

Л.О.Грибович

М.А.Копачевський

ПОГОДЖЕНО:

Директор Департаменту фінансів Вінницької
облдержадміністрації

Наказ

Департаменту охорони здоров'я Вінницької облдержадміністрації

(найменування головного розпорядника коштів місцевого бюджету)

наказ

Департаменту фінансів Вінницької облдержадміністрації

(найменування місцевого фінансового органу)

29.01.2018р. № 147/16

ПАСПОРТ

бюджетної програми місцевого бюджету на 2018 рік

1. 0700000 Департамент охорони здоров'я Вінницької облдержадміністрації
(КПКВК МБ) (найменування головного розпорядника)
2. 0710000 Департамент охорони здоров'я Вінницької облдержадміністрації
(КПКВК МБ) (найменування відповідального виконавця)
3. 0712050 0761 Медико-соціальний захист дітей-сиріт та дітей позбавлених батьківського піклування
(КПКВК МБ) (КФКВК) (найменування бюджетної програми)

4. Обсяг бюджетних призначень/ бюджетних асигнувань - 24466.084 тис. гривень, у тому числі загального фонду - 24466.084 тис. гривень та спеціального фонду - 0 тис. гривень

5. Підстави для виконання бюджетної програми

Бюджетний Кодекс України, Наказ Міністерства фінансів України від 26.08.2014 року № 836 "Про деякі питання запровадження програмно-цільового методу складання та виконання місцевих бюджетів", Спільний наказ Міністерства фінансів України та Міністерства охорони здоров'я України від 26.05.2010 №283/437 "Про затвердження Типового переліку бюджетних програм та результативних показників їх виконання для місцевих бюджетів у галузі "Охорона здоров'я", наказ Міністерства фінансів України від 20.09.2017 р №793 "Про затвердження складових програмної класифікації видатків та кредитування місцевих бюджетів", рішення 27 сесії обласної Ради 7 скликання від 20.12.2017 року № 509 "Про обласний бюджет на 2018 рік"

6. Мета бюджетної програми Утримання, догляд, лікування та виховання дітей-сиріт та дітей, позбавлених батьківського піклування

7. Підпрограми, спрямовані на досягнення мети, визначеної паспортом бюджетної програми

№ з/п	КПКВК	КФКВК	Назва підпрограми

8. Обсяги фінансування бюджетної програми у розрізі підпрограм та завдань

(тис.грн.)

№ з/п	КПКВК	КФКВК	Підпрограма/завдання бюджетної програми	загальний фонд	спеціальний фонд	разом
1	2	3	4	5	6	7
1	0712050	0761	Забезпечення утримання, догляду та надання медичної допомоги дітям у будинках дитини	24466,084	0	24466,084
			Усього	24466,084	0	24466,084

9. Перелік державних/регіональних цільових програм, які виконуються у складі бюджетної програми

(тис.грн.)

Назва державної/регіональної цільової програми та підпрограми	КПКВК	загальний фонд	спеціальний фонд	разом
1	2	3	4	5
Державна/регіональна цільова програма 1				
Підпрограма 1				
Підпрограма 2				
Усього				

10. Результативні показники бюджетної програми у розрізі підпрограм і завдань

№ з/п	КПКВК	Назва показника	Одиниця виміру	Джерело інформації	Значення показника
1	2	3	4	5	6
		Завдання			
1	0712050	Забезпечення утримання, догляду та надання медичної допомоги дітям у будинках дитини			
		Показники затрат			
		число будинків дитини	од.	мережа закладів	2
		кількість штатних одиниць	од.	штатний розпис	301,00
		кількість ліжок	од.	профіль ліжок	150
		Показники продукту			
		кількість ліжко-днів	тис.од.	план ліжко-днів	49,5
		кількість дітей, що перебувають у закладі, з них	осіб	звітність установи	170
		діти - інваліди	осіб	звітність установи	49
		діти-сироти	осіб	звітність установи	3
		Показники ефективності			
		завантаженість ліжкового фонду	днів	розрахунок	330
		витрати на утримання однієї дитини в день	грн.	розрахунок	494,26

джерела фінансування інвестиційних проектів у розрізі підпрограм²

Код	Найменування джерел надходжень	КПКВК	Касові видатки станом на 1 січня звітного періоду			План звітного періоду (рік)			Прогноз до кінця реалізації інвестиційного проекту			Пояснення, що характеризують джерела фінансування
			загальний фонд	спеціальний фонд	разом	загальний фонд	спеціальний фонд	разом	загальний фонд	спеціальний фонд	разом	
1	2	3	4	5	6	7	8	9	10	11	12	13
	Підпрограма 1											
	Інвестиційний проект 1											
	Надходження із бюджету			-								
	Інші джерела фінансування (за видами)		x			x			x			
	...											
	Інвестиційний проект 2											
	...											
	УСЬОГО											

1 Код функціональної класифікації видатків та кредитування бюджету вказується лише у випадку, коли бюджетна програма не поділяється на підпрограми.

2 Пункт 11 заповнюється тільки для затвердження у місцевому бюджеті видатків/надання кредитів на реалізацію інвестиційних проектів (програм).

3 Прогноз видатків до кінця реалізації інвестиційного проекту зазначається з розбивкою за роками.

Директор Департаменту охорони здоров'я
Вінницької облдержадміністрації

ПОГОДЖЕНО:

Директор Департаменту фінансів Вінницької
облдержадміністрації



(підпис)



(підпис)

Л.О.Грабович

М.А.Копачевський

ЗАТВЕРДЖЕНО

Наказ

Департаменту охорони здоров'я Вінницької облдержадміністрації
(найменування головного розпорядника коштів місцевого бюджету)

наказ

Департаменту фінансів Вінницької облдержадміністрації
(найменування місцевого фінансового органу)

29.01.2018 № 147/16

ПАСПОРТ

бюджетної програми місцевого бюджету на 2018 рік

1. 0700000 Департамент охорони здоров'я Вінницької облдержадміністрації
(КПКВК МБ) (найменування головного розпорядника)
2. 0710000 Департамент охорони здоров'я Вінницької облдержадміністрації
(КПКВК МБ) (найменування відповідального виконавця)
3. 0712060 0762 Створення банків крові та її компонентів
(КПКВК МБ) (КФКВК) (найменування бюджетної програми)

4. Обсяг бюджетних призначень/ бюджетних асигнувань - 14494,466 тис. гривень, у тому числі загального фонду - 13743,466 тис. гривень та спеціального фонду - 751 тис. гривень

5. Підстави для виконання бюджетної програми Бюджетний Кодекс України, Наказ Міністерства фінансів України від 26.08.2014 року № 836 "Про деякі питання запровадження програмно-цільового методу складання та виконання місцевих бюджетів", Спільний наказ Міністерства фінансів України та Міністерства охорони здоров'я України від 26.05.2010 №283/437 "Про затвердження Типового переліку бюджетних програм та результативних показників їх виконання для місцевих бюджетів у галузі "Охорона здоров'я", наказ Міністерства фінансів України від 20.09.2017 р №793 "Про затвердження складових програмної класифікації видатків та кредитування місцевих бюджетів", рішення 27 сесії обласної Ради 7 скликання від 20.12.2017 року № 509 "Про обласний бюджет на 2018 рік"

6. Мета бюджетної програми Забезпечення медичних закладів препаратами крові та її компонентами

7. Підпрограми, спрямовані на досягнення мети, визначеної паспортом бюджетної програми

№ з/п	КПКВК	КФКВК	Назва підпрограми

8. Обсяги фінансування бюджетної програми у розрізі підпрограм та завдань

(тис.грн.)

№ з/п	КПКВК	КФКВК	Підпрограма/завдання бюджетної програми	загальний фонд	спеціальний фонд	разом
1	2	3	4	5	6	7
1	0712060	0762	Заготівля і переробка донорської крові та виробництво препаратів крові	13743,466	751	14494,466
			Усього	13743,466	751	14494,466

9. Перелік державних/регіональних цільових програм, які виконуються у складі бюджетної програми

(тис.грн.)

Назва державної/регіональної цільової програми та підпрограми	КПКВК	загальний фонд	спеціальний фонд	разом
1	2	3	4	5
Державна/регіональна цільова програма 1				
Підпрограма 1				
Підпрограма 2				
Усього				

10. Результативні показники бюджетної програми у розрізі підпрограм і завдань

№ з/п	КПКВК	Назва показника	Одиниця виміру	Джерело інформації	Значення показника
1	2	3	4	5	6
		Завдання			
	0712060	Заготівля і переробка донорської крові та виробництво препаратів крові			
		Показники затрат			
		кількість закладів	од.	мережа закладів	1
		кількість штатних одиниць	од.	штатний розпис	157,5
		Показники продукту			
		обсяг заготівлі крові	л	планові показники	6100
		обсяги одержаних компонентів крові			
		Плазма	л	планові показники	3287
		Еритроцити	л	планові показники	3233
		Тромбоцити	доз.	планові показники	680
		Кріопреципітат	доз.	планові показники	2100
		кількість закладів, яким поставлено компоненти крові	од.	звітність установи	56
		Показники ефективності			
		кількість заготовленої крові (л.) на одну штатну посаду	л	розрахунок	38,7
		середні витрати на 1 л заготовленої крові (загальний фонд)	грн.	розрахунок	2253

№ з/п	КПКВК	Назва показника	Одиниця виміру	Джерело інформації	Значення показника
		Показники якості			
		динаміка обсягу заготовленої крові (л.) порівняно з минулим роком	%	розрахунок	100
		динаміка кількості заготовленої продукції			
		динаміка обсягу виробленої плазми (л) порівняно з попереднім роком	%	розрахунок	94,8
		динаміка обсягу вироблених еритроцитів (л) порівняно з попереднім роком	%	розрахунок	100
		динаміка обсягу вироблених тромбоцитів (доз) порівняно з попереднім роком	%	розрахунок	100
		динаміка обсягу виробленого кріопреципітату (доз) порівняно з попереднім роком	%	розрахунок	100

11. Джерела фінансування інвестиційних проектів у розрізі підпрограм²

Код	Найменування джерел надходжень	КПКВК	Касові видатки станом на 1 січня звітного періоду			План звітного періоду (рік)			Прогноз до кінця реалізації інвестиційного проекту			Пояснення, що характеризують джерела фінансування
			загальний фонд	спеціальний фонд	разом	загальний фонд	спеціальний фонд	разом	загальний фонд	спеціальний фонд	разом	
1	2	3	4	5	6	7	8	9	10	11	12	13
	Підпрограма 1											
	Інвестиційний проект 1											
	Надходження із бюджету											
	Інші джерела фінансування (за видами)		x			x			x			
	...											
	Інвестиційний проект 2											
	...											
	УСЬОГО											

1 Код функціональної класифікації видатків та кредитування бюджету вказується лише у випадку, коли бюджетна програма не поділяється на підпрограми.

2 Пункт 11 заповнюється тільки для затверджених у місцевому бюджеті видатків/надання кредитів на реалізацію інвестиційних проектів (програм).

3 Прогноз видатків до кінця реалізації інвестиційного проекту зазначається з розбивкою за роками.

Директор Департаменту охорони здоров'я
Вінницької облдержадміністрації

(підпис)

Л.О.Грабович

ПОГОДЖЕНО:

Директор Департаменту фінансів Вінницької
облдержадміністрації

(підпис)

М.А.Копачевський

Наказ

Департаменту охорони здоров'я Вінницької облдержадміністрації

(найменування головного розпорядника коштів місцевого бюджету)

наказ

Департаменту фінансів Вінницької облдержадміністрації

(найменування місцевого фінансового органу)

29.01.2018 р. № 147/16

ПАСПОРТ

бюджетної програми місцевого бюджету на 2018 рік

1. 0700000 Департамент охорони здоров'я Вінницької облдержадміністрації
(КПКВК МБ) (найменування головного розпорядника)
2. 0710000 Департамент охорони здоров'я Вінницької облдержадміністрації
(КПКВК МБ) (найменування відповідального виконавця)
3. 0712070 0724 Екстренна та швидка медична допомога населенню
(КПКВК МБ) (КФКВК) (найменування бюджетної програми)

4. Обсяг бюджетних призначень/ бюджетних асигнувань - 238529,1 тис. гривень, у тому числі

загального фонду - 238529,1 тис. гривень та спеціального фонду - 0 тис. гривень

5. Підстави для виконання бюджетної програми

Бюджетний Кодекс України, Наказ Міністерства фінансів України від 26.08.2014 року № 836 "Про деякі питання запровадження програмно-цільового методу складання та виконання місцевих бюджетів", Спільний наказ Міністерства фінансів України та Міністерства охорони здоров'я України від 26.05.2010 №283/437 "Про затвердження Типового переліку бюджетних програм та результативних показників їх виконання для місцевих бюджетів у галузі "Охорона здоров'я", наказ Міністерства фінансів України від 20.09.2017 р. №793 "Про затвердження складових програмної класифікації видатків та кредитування місцевих бюджетів", рішення 27 сесії обласної Ради 7 скликання від 20.12.2017 року № 509 "Про обласний бюджет на 2018 рік"

6. Мета бюджетної програми Зменшення смертності хворих та постраждалих, що потребують термінової медичної допомоги

7. Підпрограми, спрямовані на досягнення мети, визначеної паспортом бюджетної програми

№ з/п	КПКВК	КФКВК	Назва підпрограми

8. Обсяги фінансування бюджетної програми у розрізі підпрограм та завдань

(тис.грн.)

№ з/п	КПКВК	КФКВК	Підпрограма/завдання бюджетної програми	загальний фонд	спеціальний фонд	разом
1	2	3	4	5	6	7
1	0712070	0724	Надання екстренної та швидкої медичної допомоги хворим/постраждалим при станах і захворюваннях, що загрожують життю	238529,1	0	238529,1
			Усього	238529,1	0	238529,1

9. Перелік державних/регіональних цільових програм, які виконуються у складі бюджетної програми

(тис.грн.)

Назва державної/регіональної цільової програми та підпрограми	КПКВК	загальний фонд	спеціальний фонд	разом
1	2	3	4	5
Державна/регіональна цільова програма 1				
Підпрограма 1				
Підпрограма 2				
Усього				

10. Результативні показники бюджетної програми у розрізі підпрограм і завдань

№ з/п	КПКВК	Назва показника	Одиниця виміру	Джерело інформації	Значення показника
1	2	3	4	5	6
		Завдання			
1	0712070	Надання екстренної та швидкої медичної допомоги хворим/постраждалим при станах і захворюваннях, що загрожують життю			
		Показники затрат			
		кількість установ	од.	мережа	1
		кількість штатних одиниць	од.	штатний розпис	2004,5
		кількість бригад ШМД	од.	штатні нормативи	118,5
		Кількість районів, які забезпечуються обслуговуванням центральної оперативної диспетчерської	од.	статистична звітність	27,0
		Показники продукту			
		число осіб, яким надано допомогу амбулаторно та при виїздах	осіб	звітність установ	284500
		кількість комплектів серверного обладнання та програмного забезпечення	од.	звітність установ	32
		Показники ефективності			
		середній час доїзду бригади ШМД до хворого/постраждалого	хв.	звітність установ	15
		середньодобове число виїздів бригади ШМД	од.	звітність установ	7
		середня кількість виїздів на одну бригаду ШМД	од.	звітність установ	2401
		забезпечення нормативу прибуття бригад екстреної медичної допомоги	%	статистична звітність	96

№ з/п	КПКВК	Назва показника	Одиниця виміру	Джерело інформації	Значення показника
		Показники якості			
		динаміка смертності до приїзду бригади ШМД	%	статистична звітність	102
		динаміка смертності в процесі транспортування хворого/постраждалого бригадою ШМД	%	статистична звітність	101
		зниження показника летальності	%	статистична звітність	32

11. Джерела фінансування інвестиційних проектів у розрізі підпрограм²

Код	Найменування джерел надходжень	КПКВК	Касові видатки станом на 1 січня звітного періоду			План звітного періоду (рік)			Прогноз до кінця реалізації інвестиційного проекту			Пояснення, що характеризують джерела фінансування
			загальний фонд	спеціальний фонд	разом	загальний фонд	спеціальний фонд	разом	загальний фонд	спеціальний фонд	разом	
1	2	3	4	5	6	7	8	9	10	11	12	13
	Підпрограма 1											
	Інвестиційний проект 1											
	Надходження із бюджету			-								
	Інші джерела фінансування (за видами)		x			x			x			
	...											
	Інвестиційний проект 2											
	...											
	УСЬОГО											

1 Код функціональної класифікації видатків та кредитування бюджету вказується лише у випадку, коли бюджетна програма не поділяється на підпрограми.

2 Пункт 11 заповнюється тільки для затверджених у місцевому бюджеті видатків/надання кредитів на реалізацію інвестиційних проектів (програм).

3 Прогноз видатків до кінця реалізації інвестиційного проекту зазначається з розбивкою за роками.

Директор Департаменту охорони здоров'я
Вінницької облдержадміністрації

ПОГОДЖЕНО:

Директор Департаменту фінансів Вінницької
облдержадміністрації

(підпис)

(підпис)

Л.О.Грабович

М.А.Копачевський

ЗАТВЕРДЖЕНО

Наказ

Департаменту охорони здоров'я Вінницької облдержадміністрації
(найменування головного розпорядника коштів місцевого бюджету)

наказ

Департаменту фінансів Вінницької облдержадміністрації
(найменування місцевого фінансового органу)

29.01.2018р. № 147/16

ПАСПОРТ

бюджетної програми місцевого бюджету на 2018 рік

1. 0700000 Департамент охорони здоров'я Вінницької облдержадміністрації
(КПКВК МБ) (найменування головного розпорядника)
2. 0710000 Департамент охорони здоров'я Вінницької облдержадміністрації
(КПКВК МБ) (найменування відповідального виконавця)
3. 0712090 0722 Спеціалізована амбулаторно-поліклінічна допомога населенню
(КПКВК МБ) (КФКВК) (найменування бюджетної програми)

4. Обсяг бюджетних призначень/ бюджетних асигнувань - 2468,685 тис. гривень, у тому числі загального фонду - 2464,485 тис. гривень та спеціального фонду - 4,2 тис. гривень

5. Підстави для виконання бюджетної програми
Бюджетний Кодекс України, Наказ Міністерства фінансів України від 26.08.2014 року № 836 "Про деякі питання запровадження програмно-цільового методу складання та виконання місцевих бюджетів", Спільний наказ Міністерства фінансів України та Міністерства охорони здоров'я України від 26.05.2010 №283/437 "Про затвердження Типового переліку бюджетних програм та результативних показників їх виконання для місцевих бюджетів у галузі "Охорона здоров'я", наказ Міністерства фінансів України від 20.09.2017 р №793 "Про затвердження складових програмної класифікації видатків та кредитування місцевих бюджетів", рішення 27 сесії обласної Ради 7 скликання від 20.12.2017 року № 509 "Про обласний бюджет на 2018 рік"

6. Мета бюджетної програми Підвищення рівня надання медичної допомоги та збереження здоров'я населення

7. Підпрограми, спрямовані на досягнення мети, визначеної паспортом бюджетної програми

№ з/п	КПКВК	КФКВК	Назва підпрограми

8. Обсяги фінансування бюджетної програми у розрізі підпрограм та завдань

(тис.грн.)

№ з/п	КПКВК	КФКВК	Підпрограма/завдання бюджетної програми	загальний фонд	спеціальний фонд	разом
1	2	3	4	5	6	7
1	0712090	0722	Забезпечення надання населенню спеціалізованої амбулаторно-поліклінічної допомоги	2464,485	4,2	2468,685
			Усього	2464,485	4,2	2468,685

9. Перелік державних/регіональних цільових програм, які виконуються у складі бюджетної програми

(тис.грн.)

Назва державної/регіональної цільової програми та підпрограми	КПКВК	загальний фонд	спеціальний фонд	разом
1	2	3	4	5
Державна/регіональна цільова програма 1				
Підпрограма 1				
Підпрограма 2				
Усього				

10. Результативні показники бюджетної програми у розрізі підпрограм і завдань

№ з/п	КПКВК	Назва показника	Одиниця виміру	Джерело інформації	Значення показника
1	2	3	4	5	6
		Завдання			
1	0712090	Забезпечення надання населенню спеціалізованої амбулаторно-поліклінічної допомоги			
		Показники затрат			
		кількість установ	од.	мережа закладів	1
		кількість штатних одиниць	од.	штатний розпис	40,75
		Показники продукту			
		кількість лікарських відвідувань	тис.од.	планові показники	38,2
		Показники ефективності			
		кількість пацієнтів на одного лікаря	осіб	розрахунок	3472

11. Джерела фінансування інвестиційних проектів у розрізі підпрограм²

Код	Найменування джерел надходжень	КПКВК	Касові видатки станом на 1 січня звітного періоду			План звітного періоду (рік)			Прогноз до кінця реалізації інвестиційного проекту			Пояснення, що характеризують джерела фінансування
			загальний фонд	спеціальний фонд	разом	загальний фонд	спеціальний фонд	разом	загальний фонд	спеціальний фонд	разом	
1	2	3	4	5	6	7	8	9	10	11	12	13
	Підпрограма 1											
	Інвестиційний проект 1											
	Надходження із бюджету			-								
	Інші джерела фінансування (за видами)		x			x			x			
	...											
	Інвестиційний проект 2											
	...											
	УСЬОГО											

1 Код функціональної класифікації видатків та кредитування бюджету вказується лише у випадку, коли бюджетна програма не поділяється на підпрограми.

2 Пункт 11 заповнюється тільки для затверджених у місцевому бюджеті видатків/надання кредитів на реалізацію інвестиційних проектів (програм).

3 Прогноз видатків до кінця реалізації інвестиційного проекту зазначається з розбивкою за роками.

Директор Департаменту охорони здоров'я
Вінницької облдержадміністрації

(підпис)

Л.О.Грабович

ПОГОДЖЕНО:

Директор Департаменту фінансів Вінницької
облдержадміністрації

(підпис)

М.А.Копачевський

Наказ

Департаменту охорони здоров'я Вінницької облдержадміністрації

(найменування головного розпорядника коштів місцевого бюджету)

наказ

Департаменту фінансів Вінницької облдержадміністрації

(найменування місцевого фінансового органу)

29.01.2018 № 147/16

ПАСПОРТ

бюджетної програми місцевого бюджету на 2018 рік

1. 0700000 Департамент охорони здоров'я Вінницької облдержадміністрації
(КПКВК МБ) (найменування головного розпорядника)
2. 0710000 Департамент охорони здоров'я Вінницької облдержадміністрації
(КПКВК МБ) (найменування відповідального виконавця)
3. 0712120 0740 Інформаційно-методичне та просвітницьке забезпечення в галузі охорони здоров'я
(КПКВК МБ) (КФКВК) (найменування бюджетної програми)

4. Обсяг бюджетних призначень/ бюджетних асигнувань - 2179,1 тис. гривень, у тому числі
загального фонду - 2179,1 тис. гривень та спеціального фонду - 0 тис. гривень

5. Підстави для виконання бюджетної програми
Бюджетний Кодекс України, Наказ Міністерства фінансів України від 26.08.2014 року № 836 "Про деякі питання запровадження програмно-цільового методу складання та виконання місцевих бюджетів", Спільний наказ Міністерства фінансів України та Міністерства охорони здоров'я України від 26.05.2010 №283/437 "Про затвердження Типового переліку бюджетних програм та результативних показників їх виконання для місцевих бюджетів у галузі "Охорона здоров'я", наказ Міністерства фінансів України від 20.09.2017 р №793 "Про затвердження складових програмної класифікації видатків та кредитування місцевих бюджетів", рішення 27 сесії обласної Ради 7 скликання від 20.12.2017 року № 509 "Про обласний бюджет на 2018 рік"

6. Мета бюджетної програми Інформаційне забезпечення населення з питань здорового способу життя та санітарно-гігієнічного виховання
7. Підпрограми, спрямовані на досягнення мети, визначеної паспортом бюджетної програми

№ з/п	КПКВК	КФКВК	Назва підпрограми

8. Обсяги фінансування бюджетної програми у розрізі підпрограм та завдань

(тис.грн.)

№ з/п	КПКВК	КФКВК	Підпрограма/завдання бюджетної програми	загальний фонд	спеціальний фонд	разом
1	2	3	4	5	6	7
1	0712120	0740	Забезпечення зростання рівня гігієнічної освіченості населення, ощадливого ставлення до свого здоров'я, прищеплення навиків здорового способу життя	2179,1	0	2179,1
			Усього	2179,1	0	2179,1

9. Перелік державних/регіональних цільових програм, які виконуються у складі бюджетної програми

(тис.грн.)

Назва державної/регіональної цільової програми та підпрограми	КПКВК	загальний фонд	спеціальний фонд	разом
1	2	3	4	5
Державна/регіональна цільова програма 1				
Підпрограма 1				
Підпрограма 2				
Усього				

10. Результативні показники бюджетної програми у розрізі підпрограм і завдань

№ з/п	КПКВК	Назва показника	Одиниця виміру	Джерело інформації	Значення показника
1	2	3	4	5	6
		Завдання			
1	0712120	Забезпечення зростання рівня гігієнічної освіченості населення, ощадливого ставлення до свого здоров'я, прищеплення навиків здорового способу життя			
		Показники затрат			
		кількість закладів	од.	мережа закладів	1
		кількість штатних одиниць	од.	штатний розпис закладу	23
		в т.ч. лікарів	од.		9
		Показники продукту			
		кількість виданих брошур, буклетів, плакатів, тощо	од.	розрахунок до кошторису закладу	30500
		кількість надрукованих статей, заміток у ЗМІ та в мережі Інтернет	од.	планові показники закладу	127
		кількість занять, виступів, лекцій	од.	планові показники закладу	44
		Показники ефективності			
		кількість виданої продукції на одного працівника	од.	розрахунок	3388
		Показники якості			
		дінаміка кількості видань на одного працівника	%	статистична звітність	101,0

11. Джерела фінансування інвестиційних проектів у розрізі підпрограм²

Код	Найменування джерел надходжень	КПКВК	Касові видатки станом на 1 січня звітного періоду			План звітного періоду (рік)			Прогноз до кінця реалізації інвестиційного проекту			Пояснення, що характеризують джерела фінансування
			загальний фонд	спеціальний фонд	разом	загальний фонд	спеціальний фонд	разом	загальний фонд	спеціальний фонд	разом	
1	2	3	4	5	6	7	8	9	10	11	12	13
	Підпрограма 1											
	Інвестиційний проект 1											
	Надходження із бюджету			-								
	Інші джерела фінансування (за видами)		x			x			x			
	...											
	Інвестиційний проект 2											
	...											
	УСЬОГО											

1 Код функціональної класифікації видатків та кредитування бюджету вказується лише у випадку, коли бюджетна програма не поділяється на підпрограми.

2 Пункт 11 заповнюється тільки для затверджених у місцевому бюджеті видатків/надання кредитів на реалізацію інвестиційних проектів (програм).

3 Прогноз видатків до кінця реалізації інвестиційного проекту зазначається з розбивкою за роками.

Директор Департаменту охорони здоров'я
Вінницької облдержадміністрації

(підпис)

Л.О.Грабович

ПОГОДЖЕНО:

Директор Департаменту фінансів Вінницької
облдержадміністрації

(підпис)

М.А.Копачевський

Наказ

Департаменту охорони здоров'я Вінницької облдержадміністрації

(найменування головного розпорядника коштів місцевого бюджету)

наказ

Департаменту фінансів Вінницької облдержадміністрації

(найменування місцевого фінансового органу)

29.01.2018 р. № 147/16

ПАСПОРТ

бюджетної програми місцевого бюджету на 2018 рік

1. 0700000 Департамент охорони здоров'я Вінницької облдержадміністрації
(КПКВК МБ) (найменування головного розпорядника)
2. 0710000 Департамент охорони здоров'я Вінницької облдержадміністрації
(КПКВК МБ) (найменування відповідального виконавця)
3. 0712130 0763 Проведення належної медико-соціальної експертизи (МСЕК)
(КПКВК МБ) (КФКВК) (найменування бюджетної програми)

4. Обсяг бюджетних призначень/ бюджетних асигнувань - 9826,126 тис. гривень, у тому числі

загального фонду - 9826,126 тис. гривень та спеціального фонду - 0 тис. гривень

5. Підстави для виконання бюджетної програми
Бюджетний Кодекс України, Наказ Міністерства фінансів України від 26.08.2014 року № 836 "Про деякі питання запровадження програмно-цільового методу складання та виконання місцевих бюджетів", Спільний наказ Міністерства фінансів України та Міністерства охорони здоров'я України від 26.05.2010 №283/437 "Про затвердження Типового переліку бюджетних програм та результативних показників їх виконання для місцевих бюджетів у галузі "Охорона здоров'я", наказ Міністерства фінансів України від 20.09.2017 р. №793 "Про затвердження складових програмної класифікації видатків та кредитування місцевих бюджетів", рішення 27 сесії обласної Ради 7 скликання від 20.12.2017 року № 509 "Про обласний бюджет на 2018 рік"

6. Мета бюджетної програми Забезпечення проведення належної медико-соціальної експертизи

7. Підпрограми, спрямовані на досягнення мети, визначеної паспортом бюджетної програми

№ з/п	КПКВК	КФКВК	Назва підпрограми

8. Обсяги фінансування бюджетної програми у розрізі підпрограм та завдань

(тис. грн.)

№ з/п	КПКВК	КФКВК	Підпрограма/завдання бюджетної програми	загальний фонд	спеціальний фонд	разом
1	2	3	4	5	6	7
1	0712130	0763	Надання обґрунтованих висновків щодо наявності та рівня стійкості втрати працездатності освідчуваних осіб	9826,126	0	9826,126
			Усього	9826,126	0	9826,126

9. Перелік державних/регіональних цільових програм, які виконуються у складі бюджетної програми

(тис.грн.)

Назва державної/регіональної цільової програми та підпрограми	КПКВК	загальний фонд	спеціальний фонд	разом
1	2	3	4	5
Державна/регіональна цільова програма 1				
Підпрограма 1				
Підпрограма 2				
Усього				

10. Результативні показники бюджетної програми у розрізі підпрограм і завдань

№ з/п	КПКВК	Назва показника	Одиниця виміру	Джерело інформації	Значення показника
1	2	3	4	5	6
		Завдання			
1	0712130	Надання обґрунтованих висновків щодо наявності та рівня стійкості втрати працездатності освідчуваних осіб			
		Показники затрат			
		кількість закладів	од.	мережа закладів	1
		кількість штатних одиниць	од.	штатний розпис	129,5
		Показники продукту			
		кількість проведених освідчень первинно-скерованих на МСЕК	од.	звітність установи Ф-14 "Про причини інвалідності, показання до медичної, професійної і соціальної реабілітації"	7600
		кількість проведених освідчень, скерованих на МСЕК на переосвідчення	од.	звітність установи Ф-14 "Про причини інвалідності, показання до медичної, професійної і соціальної реабілітації"	24000
		кількість випадків переходу з групи на групу інвалідності	од.	звітність установи Ф-14 "Про причини інвалідності, показання до медичної, професійної і соціальної реабілітації"	2000
		кількість випадків зняття групи інвалідності	од.	звітність установи Ф-14 "Про причини інвалідності, показання до медичної, професійної і соціальної реабілітації"	450
		кількість випадків встановлення первинної інвалідності	од.	звітність установи Ф-14 "Про причини інвалідності, показання до медичної, професійної і соціальної реабілітації"	6500
		Показники ефективності			
		кількість проведених освідчень на одного лікаря	од.	розрахунок	427
		вартість одного освідчення	грн.	розрахунок	311

11. Джерела фінансування інвестиційних проектів у розрізі підпрограм²

Код	Найменування джерел надходжень	КПКВК	Касові видатки станом на 1 січня звітного періоду			План звітного періоду (рік)			Прогноз до кінця реалізації інвестиційного проекту			Пояснення, що характеризують джерела фінансування
			загальний фонд	спеціальний фонд	разом	загальний фонд	спеціальний фонд	разом	загальний фонд	спеціальний фонд	разом	
1	2	3	4	5	6	7	8	9	10	11	12	13
	Підпрограма 1											
	Інвестиційний проект 1											
	Надходження із бюджету			-								
	Інші джерела фінансування (за видами)		x			x			x			
	...											
	Інвестиційний проект 2											
	...											
	УСЬОГО											

1 Код функціональної класифікації видатків та кредитування бюджету вказується лише у випадку, коли бюджетна програма не поділяється на підпрограми.

2 Пункт 11 заповнюється тільки для затверджених у місцевому бюджеті видатків/надання кредитів на реалізацію інвестиційних проектів (програм).

3 Прогноз видатків до кінця реалізації інвестиційного проекту зазначається з розбивкою за роками.

Директор Департаменту охорони здоров'я
Вінницької облдержадміністрації

(підпис)

Л.О.Грбович

ПОГОДЖЕНО:

Директор Департаменту фінансів Вінницької
облдержадміністрації

(підпис)

М.А.Копачевський

ЗАТВЕРДЖЕНО

Наказ

Департаменту охорони здоров'я Вінницької облдержадміністрації

(найменування головного розпорядника коштів місцевого бюджету)

наказ

Департаменту фінансів Вінницької облдержадміністрації

(найменування місцевого фінансового органу)

29.01.2018 р. № 147/16

ПАСПОРТ

бюджетної програми місцевого бюджету на 2018 рік

1. 0700000 Департамент охорони здоров'я Вінницької облдержадміністрації
(КПКВК МБ) (найменування головного розпорядника)
2. 0710000 Департамент охорони здоров'я Вінницької облдержадміністрації
(КПКВК МБ) (найменування відповідального виконавця)
3. 0712144 0763 Забезпечення централізованих заходів з лікування хворих на цукровий та нецукровий діабет
(КПКВК МБ) (КФКВК) (найменування бюджетної програми)

4. Обсяг бюджетних призначень/ бюджетних асигнувань - 1000 тис. гривень, у тому числі
загального фонду - 1000 тис. гривень та спеціального фонду - 0 тис. гривень

5. Підстави для виконання бюджетної програми
Бюджетний Кодекс України, Наказ Міністерства фінансів України від 26.08.2014 року № 836 "Про деякі питання запровадження програмно-цільового методу складання та виконання місцевих бюджетів", Спільний наказ Міністерства фінансів України та Міністерства охорони здоров'я України від 26.05.2010 №283/437 "Про затвердження Типового переліку бюджетних програм та результативних показників їх виконання для місцевих бюджетів у галузі "Охорона здоров'я", наказ Міністерства фінансів України від 20.09.2017 р №793 "Про затвердження складових програмної класифікації видатків та кредитування місцевих бюджетів", рішення 27 сесії обласної Ради 7 скликання від 20.12.2017 року № 509 "Про обласний бюджет на 2018 рік"

6. Мета бюджетної програми Забезпечення лікування хворих на цукровий та нецукровий діабет

7. Підпрограми, спрямовані на досягнення мети, визначеної паспортом бюджетної програми

№ з/п	КПКВК	КФКВК	Назва підпрограми

8. Обсяги фінансування бюджетної програми у розрізі підпрограм та завдань

(тис.грн.)

№ з/п	КПКВК	КФКВК	Підпрограма/завдання бюджетної програми	загальний фонд	спеціальний фонд	разом
1	2	3	4	5	6	7
1	0712144	0763	Забезпечення хворих на нецукровий діабет препаратами десмопресину	356		356
2	0712144		Забезпечення препаратами інсуліну та десмопресину хворих на цукровий та нецукровий діабет при виписці зі стаціонару або при амбулаторному прийомі у ВОКВЕЦ в разі першого призначення або переведення з одного виду препарату на інший	317,1		317,1
3	0712144	0763	Забезпечення дітей з лабільними перебігом цукрового діабету, частими гіпоглікеміями, препаратами глюкагону	326,9		326,9
			Усього	1000	0	1000

9. Перелік державних/регіональних цільових програм, які виконуються у складі бюджетної програми

(тис.грн.)

Назва державної/регіональної цільової програми та підпрограми	КПКВК	загальний фонд	спеціальний фонд	разом
1	2	3	4	5
Цільві видатки на лікування хворих на цукровий та нецукровий діабет	0712144	1000	0	1000
Усього		1000	0	1000

10. Результативні показники бюджетної програми у розрізі підпрограм і завдань

№ з/п	КПКВК	Назва показника	Одиниця виміру	Джерело інформації	Значення показника
1	2	3	4	5	6
1	0712144	Забезпечення хворих на нецукровий діабет препаратами десмопресину			
		Показники затрат			
		Видатки на забезпечення медикаментами хворих на нецукровий діабет	тис.грн.	розрахунок до кошторису установи	356,0
		Показники продукту			
		Кількість хворих на нецукровий діабет, що забезпечуються препаратами десмопресину	осіб	звітна форма №12 установи	209,0
		Показники ефективності			
		Забезпеченість хворих на нецукровий діабет препаратами десмопресину	%	звітна форма №12 установи	18,0
		Показники якості			
		Динаміка кількості хворих на нецукровий діабет, забезпечених препаратами десмопресину	%	Реєстр хворих на цукровий та нецукровий діабет	100,0

2		Забезпечення препаратами інсуліну та десмопресину хворих на цукровий та нецукровий діабет при виписці зі стаціонару або при амбулаторному прийомі у ВОКВЕЦ в разі першого призначення або переведення з одного виду препарату на інший		
		Показники затрат		
		Видатки на придбання препаратів інсуліну та десмопресину	тис.грн.	кошторис 317,1
		Показники продукту		
		Кількість придбаних препаратів інсуліну	одиниць	розрахунок до кошторису установи 590250
		Кількість придбаних препаратів десмопресину	упаковок	розрахунок до кошторису установи 70
		Показники ефективності		
		Забезпеченість препаратами інсуліну та десмопресину хворих на цукровий та нецукровий діабет при виписці зі стаціонару або при амбулаторному прийомі у ВОКВЕЦ в разі першого призначення або переведення з одного виду препарату на інший	кількість пацієнтів	звітна форма №12 установи 1142
		Показники якості		
		Забезпеченість препаратами інсуліну та десмопресину хворих на цукровий та нецукровий діабет при виписці зі стаціонару або при амбулаторному прийомі у ВОКВЕЦ в разі першого призначення або переведення з одного виду препарату на інший	%	Ресстр хворих на цукровий та нецукровий діабет 100
3	0712144	Забезпечення дітей з лабільними перебігом цукрового діабету, частими гіпоглікеміями, препаратами глюкозону		
		Показники затрат		
		Видатки на придбання препаратів глюкозону	тис.грн.	кошторис 326,9
		Показники продукту		
		Кількість придбаних препаратів глюкозону	упаковок	розрахунок до кошторису установи 396
		Показники ефективності		
		Забезпеченість дітей з лабільним перебігом цукрового діабету, частими гіпоглікеміями, препаратами глюкозону	кількість пацієнтів	Ресстр хворих на цукровий та нецукровий діабет 385
		Показники якості		
		Забезпеченість препаратами глюкозону дітей з лабільним перебігом цукрового діабету, частими гіпоглікеміями	%	Ресстр хворих на цукровий та нецукровий діабет 103

11. Джерела фінансування інвестиційних проектів у розрізі підпрограм²

Код	Найменування джерел надходжень	КПКВК	Касові видатки станом на 1 січня звітного періоду			План звітного періоду (рік)			Прогноз до кінця реалізації інвестиційного проекту			Пояснення, що характеризують джерела фінансування
			загальний фонд	спеціальний фонд	разом	загальний фонд	спеціальний фонд	разом	загальний фонд	спеціальний фонд	разом	
1	2	3	4	5	6	7	8	9	10	11	12	13
	Підпрограма 1											
	Інвестиційний проект 1											
	Надходження із бюджету			-								
	Інші джерела фінансування (за видами)		x			x			x			
	...											
	Інвестиційний проект 2											
	...											
	УСЬОГО											

1 Код функціональної класифікації видатків та кредитування бюджету вказується лише у випадку, коли бюджетна програма не поділяється на підпрограми.

2 Пункт 11 заповнюється тільки для затвердження у місцевому бюджеті видатків/надання кредитів на реалізацію інвестиційних проектів (програм).

3 Прогноз видатків до кінця реалізації інвестиційного проекту зазначається з розбивкою за роками.

Директор Департаменту охорони здоров'я Вінницької облдержадміністрації

(підпис)

Л.О.Грабович

ПОГОДЖЕНО:

Директор Департаменту фінансів Вінницької облдержадміністрації

(підпис)

М.А.Копачевський

Наказ

Департаменту охорони здоров'я Вінницької облдержадміністрації

(найменування головного розпорядника коштів місцевого бюджету)

наказ

Департаменту фінансів Вінницької облдержадміністрації

(найменування місцевого фінансового органу)

22.01.2018 р. № 144/16

ПАСПОРТ
бюджетної програми місцевого бюджету на 2018 рік

1. 0700000 Департамент охорони здоров'я Вінницької облдержадміністрації
(КПКВК МБ) (найменування головного розпорядника)

2. 0710000 Департамент охорони здоров'я Вінницької облдержадміністрації
(КПКВК МБ) (найменування відповідального виконавця)

3. 0712151 0763 Забезпечення діяльності інших закладів у сфері охорони здоров'я
(КПКВК МБ) (КФКВК) (найменування бюджетної програми)

4. Обсяг бюджетних призначень/ бюджетних асигнувань - 85037,279 тис. гривень, у тому числі
загального фонду - 84177,679 тис. гривень та спеціального фонду - 859,6 тис. гривень

5. Підстави для виконання бюджетної програми
Бюджетний Кодекс України, Наказ Міністерства фінансів України від 26.08.2014 року № 836 "Про деякі питання запровадження програмно-цільового методу складання та виконання місцевих бюджетів", Спільний наказ Міністерства фінансів України та Міністерства охорони здоров'я України від 26.05.2010 №283/437 "Про затвердження Типового переліку бюджетних програм та результативних показників їх виконання для місцевих бюджетів у галузі "Охорона здоров'я", наказ Міністерства фінансів України від 20.09.2017 р №793 "Про затвердження складових програмної класифікації видатків та кредитування місцевих бюджетів", рішення 27 сесії обласної Ради 7 скликання від 20.12.2017 року № 509 "Про обласний бюджет на 2018 рік"

6. Мета бюджетної програми Забезпечення діяльності інших закладів у сфері охорони здоров'я

7. Підпрограми, спрямовані на досягнення мети, визначеної паспортом бюджетної програми

№	КПКВК	КФКВК	Назва підпрограми

8. Обсяги фінансування бюджетної програми у розрізі підпрограм та завдань

№ з/п	КПКВК	КФКВК	Підпрограма/завдання бюджетної програми	(тис.грн.)		
				загальний фонд	спеціальний фонд	разом
1	2	3	4	5	6	7
1	0712151	0763	Встановлення причин достовірності ненасильницької та насильницької смерті	31892,879	857,6	32750,479
2	0712151	0763	Інформаційно-аналітичне забезпечення закладів охорони здоров'я	7266,9	0	7266,9
3	0712151	0763	Забезпечення зниження захворюваності, інвалідності і смертності населення, підвищення якості та ефективності надання медичної допомоги, забезпечення соціальної справедливості і захисту прав громадян на охорону здоров'я, профілактика захворювань	36230,9	0,000	36230,9

4	0712151	0763	Забезпечення технічного обслуговування та ремонту автомобілів та забезпечення закладів паливно-мастильними матеріалами	7299,8	2	7301,8
5	0712151	0763	Забезпечення технічного нагляду за функціонуванням, ремонтом, обслуговуванням та експлуатацією приміщень закладів охорони здоров'я	1487,2	0,000	1487,2
			Усього	84177,679	859,6	85037,279

9. Перелік державних/регіональних цільових програм, які виконуються у складі бюджетної програми

(тис.грн.)

Назва державної/регіональної цільової програми та підпрограми	КПКВК	загальний фонд	спеціальний фонд	разом
1	2	3	4	5
Державна/регіональна цільова програма 1				
Підпрограма 1				
Підпрограма 2				
Усього				

10. Результативні показники бюджетної програми у розрізі підпрограм і завдань

№ з/п	КПКВК	Назва показника	Одиниця виміру	Джерело інформації	Значення показника
1	2	3	4	5	6
	0712151	Завдання 1: Встановлення причин достовірності ненасильницької та насильницької смерті			
		Показники затрат			
		кількість закладів	од.	мережа закладів	2
		кількість штатних одиниць в тому числі	од.	штатний розпис установ	421,25
		кількість штатних одиниць, що проводять розтини	од.	штатний розпис установ	71
		кількість штатних одиниць, що проводять дослідження	од.	штатний розпис установ	59
		Показники продукту			
		кількість проведених розтинів	од.	планові показники	4548
		кількість проведених мікро-гістологічних та інших досліджень	од.	планові показники	151789
		Показники ефективності			
		кількість проведених розтинів на одного працівника	од.	розрахунок	64
		кількість проведених досліджень на одного працівника	од.	розрахунок	2573
	0712151	Завдання 2: Інформаційно-аналітичне забезпечення закладів охорони здоров'я			
		Показники затрат			
		кількість закладів	од.	мережа закладів	1
		кількість штатних одиниць	од.	штатний розпис установи	76
		Показники продукту			
		кількість звітних форм	од.	звітність установ	2294
		кількість аналітичних довідок, методичних рекомендацій, письмових роз'яснень, довідників, іншої інформації	од.	номенклатура справ установи	2756
		кількість проведених статистичних ревізій, перевірок, участі у комплексних комісіях	од.	акти статистичних ревізій установи	40
		кількість кураторських виїздів спеціалістів	од.	накази по особовому складу установи	75

1	2	3	4	5	6
		Показники ефективності			
		кількість кураторських виїздів на одного працівника	од.	розрахунок	20
		кількість аналітичних довідок, методичних рекомендацій, письмових роз'яснень, довідників, іншої інформації на одного працівника	од.	розрахунок	180
		кількість звітних форм на одного працівника	од.	розрахунок	150
		Показники якості			
		Кількість підготовлених розпорядчих документів щодо мережі, кадрів, діяльності медичних закладів, стану здоров'я тощо	од.	номенклатура справ установи	29
	0712151	Завдання 3: Забезпечення зниження захворюваності, інвалідності і смертності населення, підвищення якості та ефективності надання медичної допомоги, забезпечення соціальної справедливості і захисту прав громадян на охорону здоров'я, профілактика захворювань			
		Показники затрат			
		кількість закладів	од.	мережа закладів	2
		обсяг коштів, затверджений для виконання завдання	тис.грн.	кошторисні асигнування	36230,9
	0712151	Завдання 4. Забезпечення технічного обслуговування та ремонту автомобілів та забезпечення закладів паливно-мастильними матеріалами			
		Показники затрат			
		кількість закладів	од.	мережа закладів	1
		кількість штатних одиниць	од.	штатний розпис	63,00
		Показники продукту			
		кількість транспортних засобів, що обслуговуються	од.	звітність установ	127
		кількість транспортних засобів, які заправляються рідкими продуктами нафтопереробки	од.	звітність установ	95
		кількість проведених ремонтів автомобілів	од.	звітність установ	1983
		кількість закупленого палива	л	звітність установ	62500
		Машино-дні в ремонті	дні	звітність установ	4
		Показники ефективності			
		середні витрати на проведення ТО та ремонту одного автотранспортного засобу	грн.	розрахунок	24,60
		середні витрати на перевезення на одному транспортному засобі	тис.грн.	розрахунок	93,50
		витрати на закупівлю палива	тис.грн.	розрахунок	2000,00
		Показники якості			
		Зниження кількості випадків дорожньо-транспортних пригод із зазначенням причин «незадовільний стан транспортного засобу»	% до попереднього	розрахунок	1,00
	0712150	Завдання 5. Забезпечення технічного нагляду за функціонуванням, ремонтом, обслуговуванням та експлуатацією приміщень закладів охорони здоров'я. Проведення перевірок фінансово-господарської діяльності закладів охорони здоров'я.			
		Показники затрат			
		кількість закладів	од.	мережа закладів	1
		кількість штатних одиниць	од.	штатний розпис	14,00
		в т.ч. кількість штатних одиниць, які здійснюють перевірку		штатний розпис	6,00
		Показники продукту			
		кількість закладів, що обслуговуються	од.	звітність установ	81
		кількість акредитай в лікувальних закладах	од.	звітність установ	51

1	2	3	4	5	6
		кількість установ, де надана консультативну практичну допомогу	од.	звітність установ	81
		кількість атестацій інженерно-технічних працівників, в яких прийнята участь	од.	звітність установ	5
		аналіз виконання положень з охорони праці, пожежної безпеки та надання консультативної практичної допомоги, кількість закладів	од.	звітність установ	81
		аналіз використання автотранспорту, кількість лікувальних закладів	од.	звітність установ	81
		здійснення аналізу виконання поточних та капітальних ремонтів, експлуатацію приміщень обласних закладів охорони здоров'я, кількість лікувальних закладів	од.	звітність установ	109
		презентація та моніторинг виконання економічних реформ та звітів голів районних державних адміністрацій щодо соціально-економічного розвитку районів	од.	звітність установ	
		Показники ефективності			
		кількість проведених перевірок на одного перевіряючого	од.	розрахунок	22
		відсоток закладів охоплених фінансовими перевітками	%	розрахунок	100
		відсоток акредитацій, в яких прийнято участь	%	розрахунок	100
		відсоток установ, де надано консультативну практичну допомогу	%	розрахунок	100

11. Джерела фінансування інвестиційних проектів у розрізі підпрограм²

Код	Найменування джерел надходжень	КПКВК	Касові видатки станом на 1 січня звітного періоду			План звітного періоду (рік)			Прогноз до кінця реалізації інвестиційного проекту			Пояснення, що характеризують джерела фінансування
			загальний фонд	спеціальний фонд	разом	загальний фонд	спеціальний фонд	разом	загальний фонд	спеціальний фонд	разом	
1	2	3	4	5	6	7	8	9	10	11	12	13
	Підпрограма 1											
	Інвестиційний проект 1											
	Надходження із бюджету											
	Інші джерела фінансування (за видами)		x			x			x			
	...											
	Інвестиційний проект 2											
	...											
	УСЬОГО											

1 Код функціональної класифікації видатків та кредитування бюджету вказується лише у випадку, коли бюджетна програма не поділяється на підпрограми.

2 Пункт 11 заповнюється тільки для затверджених у місцевому бюджеті видатків/надання кредитів на реалізацію інвестиційних проектів (програм).

3 Прогноз видатків до кінця реалізації інвестиційного проекту зазначається з розбіжкою за роками.

Директор Департаменту охорони здоров'я
Вінницької облдержадміністрації

(підпис)

Л.О.Грбович

ПОГОДЖЕНО:

Директор Департаменту фінансів Вінницької
облдержадміністрації

(підпис)

М.А.Копачевський

Наказ

Департаменту охорони здоров'я Вінницької облдержадміністрації

(найменування головного розпорядника коштів місцевого бюджету)

наказ

Департаменту фінансів Вінницької облдержадміністрації

(найменування місцевого фінансового органу)

29.01.2018/ № 147/16

ПАСПОРТ

бюджетної програми місцевого бюджету на 2018 рік

1. 070000 Департамент охорони здоров'я Вінницької облдержадміністрації
(КПКВК МБ) (найменування головного розпорядника)
2. 071000 Департамент охорони здоров'я Вінницької облдержадміністрації
(КПКВК МБ) (найменування відповідального виконавця)
3. 0712152 0763 Інші програми та заходи у сфері охорони здоров'я
(КПКВК МБ) (КФКВК) (найменування бюджетної програми)

4. Обсяг бюджетних призначень/ бюджетних асигнувань - 223961,4 тис. гривень, у тому числі
загального фонду - 114883,2 тис. гривень та спеціального фонду - 109078,2 тис. гривень

5. Підстави для виконання бюджетної програми
Бюджетний Кодекс України, Наказ Міністерства фінансів України від 26.08.2014 року № 836 "Про деякі питання запровадження програмно-цільового методу складання та виконання місцевих бюджетів", Спільний наказ Міністерства фінансів України та Міністерства охорони здоров'я України від 26.05.2010 №283/437 "Про затвердження Типового переліку бюджетних програм та результативних показників їх виконання для місцевих бюджетів у галузі "Охорона здоров'я", наказ Міністерства фінансів України від 20.09.2017 р. №793 "Про затвердження складових програмної класифікації видатків та кредитування місцевих бюджетів", рішення 27 сесії обласної Ради 7 скликання від 20.12.2017 року № 509 "Про обласний бюджет на 2018 рік"

6. Мета бюджетної програми Забезпечення проведення інших заходів у галузі охорони здоров'я

7. Підпрограми, спрямовані на досягнення мети, визначеної паспортом бюджетної програми

№ з/п	КПКВК	КФКВК	Назва підпрограми

8. Обсяги фінансування бюджетної програми у розрізі підпрограм та завдань

№ з/п	КПКВК	КФКВК	Підпрограма/завдання бюджетної програми	(тис.грн.)		
				загальний фонд	спеціальний фонд	разом
1	2	3	4	5	6	7
1	0712152	0763	<u>Забезпечення зниження захворюваності, інвалідності і смертності населення, підвищення якості та ефективності надання медичної допомоги, забезпечення соціальної справедливості і захисту прав громадян на охорону здоров'я, профілактика захворювань</u>	114883,2		114883,2
2	0712152	0763	<u>Забезпечення здійснення заходів з виконання спільного з Міжнародним банком реконструкції та розвитку проекту "Поліпшення охорони здоров'я на службі у людей"</u>		109078,2	109078,2
			<u>Усього</u>	<u>114883,2</u>	<u>109078,2</u>	<u>223961,4</u>

9. Перелік державних/регіональних цільових програм, які виконуються у складі бюджетної програми

Назва державної/регіональної цільової програми та підпрограми	КПКВК	загальний фонд	спеціальний фонд	(тис.грн.)
				разом
1	2	3	4	5

Обласна програма "Майбутнє Вінниччини в збереженні здоров'я громадян" на 2016-2020 роки	072152	89734,1		89734,1
<i>в тому числі видатки на лікування хворих на хронічну ниркову недостатність методом гемодіалізу та медикаменти супроводу, всього</i>	072152	49226		49226
<i>з них</i>				
<i>- цільові видатки на лікування хворих на хронічну ниркову недостатність методом гемодіалізу (відповідно до формульного розрахунку медичної субвенції на 2018 рік МОЗ України)</i>	072152	43041		43041
Обласна програма "Боротьба з онкологічними захворюваннями на період 2017-2021 роки"	072152	15963,3		15963,3
Цільові видатки для придбання лікарських засобів, виробів медичного призначення, лабораторних реактивів для стаціонарних спеціалізованих закладів охорони здоров'я, що надають медичну допомогу громадянам, які постраждали внаслідок Чорнобильської катастрофи, в тому числі для лікування онкологічних хворих	072152	2 752,700		2752,7
Субвенція на придбання витратних матеріалів для закладів охорони здоров'я та лікарських засобів для інгаляційної анестезії	072152	777,600		777,6
Субвенція на придбання медикаментів та виробів медичного призначення для забезпечення швидкої медичної допомоги	072152	5 655,500		5655,5
Субвенція на реформування регіональних систем охорони здоров'я для здійснення заходів з виконання спільного з Міжнародним банком реконструкції та розвитку проекту "Поліпшення охорони здоров'я на службі у людей"	072152		109 078,200	109078,2
Усього		114 883,200	109 078,200	223961,40000

10. Результативні показники бюджетної програми у розрізі підпрограм і завдань

№ з/п	КПКВК	Назва показника	Одиниця виміру	Джерело інформації	Значення показника
1	2	3	4	5	6
	0712152	Завдання 1: Забезпечення зниження захворюваності, інвалідності і смертності населення, підвищення якості та ефективності надання медичної допомоги, забезпечення соціальної справедливості і захисту прав громадян на охорону здоров'я, профілактика захворювань			
		<i>Обласна програма "Майбутнє Вінниччини в збереженні здоров'я громадян" на 2016-2020 роки</i>			
		<i>Розвиток надання допомоги хворим з неінфекційною патологією, лікування та профілактики серцево-судинних та судинно-мозкових захворювань</i>			
		<i>Впровадження заходів щодо удосконалення надання допомоги хворим з цереброваскулярною патологією, шляхом запровадження процедури тромболізу в терапевтичному вікні ішемічного інсульту</i>			
		Показники затрат			
		видатки на придбання медикаментів та перев'язувальних матеріалів	тис.грн	бюджетні асигнування	2000,0
		в т ч акталізе	тис.грн	бюджетні асигнування	898,4
		Показники продукту			
		кількість хворих з порушенням мозкового кровообігу, яким буде надана невідкладна допомога	осіб	розрахунок до кошторису закладу	854,0

№ з/п	КПКВК	Назва показника	Одиниця виміру	Джерело інформації	Значення показника
		Показники ефективності			
		середня вартість лікування одного хворого	грн.	розрахунок	2,3
		Показники якості			
		досягнення якості лікування у хворих працездатного віку			
		повне відновлення	%	статистичні дані	35,1
		часткове відновлення	%	статистичні дані	64,9
		<i>Забезпечення дороговартісними виробами медичного призначення пацієнтів, що знаходяться на стаціонарному лікуванні в нейрохірургічному відділенні комунального закладу "Вінницька обласна психоневрологічна лікарня ім. акад.О.І.Юценка"</i>			
		Показники затрат			
		видатки на придбання виробів медичного призначення	тис. грн	бюджетні асигнування	500,0
		Показники продукту			
		Кількість хворих, яким буде проведено ургентне нейрохірургічне втручання	осіб	розрахунок до кошторису закладу	5,0
		Показники ефективності			
		середня вартість лікування одного хворого	тис. грн.	розрахунок	100,0
		Показники якості			
		досягнення якості лікування у хворих працездатного віку			
		повне відновлення	%		60,0
		часткове відновлення	%		40,0
		Вірогідність летальності	%		0,0
		<i>Розвиток служби екстренної медичної допомоги та медицини катастроф</i>			
		Показники затрат			
		Кількість хворих, що потребують забезпечення лікувальними сироватками	чол.	звітність установ	98
		Показники продукту			
		Кількість доз лікувальних сироваток	од.	розрахунок до кошторису закладу	166
		Кількість медикаментів та виробів медичного призначення	од.	розрахунок до кошторису закладу	8024
		Кількість годин вильотів для надання медичної допомоги при екстрених ситуаціях	год.	розрахунок до кошторису закладу	70
		Показники ефективності			
		Середні витрати на забезпечення 1 дози лікувальної сироватки	грн.	розрахунок	1205
		Середні витрати на 1 годину надання екстренної та невідкладної медичної допомоги хворим у віддалених районах	тис. грн.	розрахунок	24,3
		<i>Удосконалення надання онкологічної допомоги дитячому населенню</i>			
		Показники затрат			
		Обсяг коштів для забезпечення препаратами хіміотерапії, супроводжуючої терапії, та виробами медичного призначення	тис. грн.	бюджетні асигнування	1885,35
		Показники продукту			
		кількість первинних хворих у стаціонарі	осіб	статистична звітність закладу	50
		кількість пролікованих хворих у стаціонарі із злоякісними новоутвореннями	осіб	статистична звітність закладу	340
		кількість ліжко-днів у цілодобових стаціонарах для хворих із злоякісними новоутвореннями	осіб	статистична звітність закладу	7000

№ з/п	КПКВК	Назва показника	Одиниця виміру	Джерело інформації	Значення показника
		Показники ефективності			
		середня тривалість лікування одного хворого	днів	статистична звітність закладу	20
		Показники якості			
		показник післяопераційної летальності	%	статистична звітність закладу	1,2
		рівень виживання протягом року	%	статистична звітність закладу	65
		рівень виживання протягом 5 років	%	статистична звітність закладу	70
		<i>Впровадження заходів щодо забезпечення ПЦР обстеження на гепатит В і С хворих дітей з онкогематологічною патологією</i>			
		Показники затрат			
		Обсяг коштів для впровадження заходів щодо забезпечення ПЦР обстеження на гепатит В і С хворих дітей з онкогематологічною патологією	тис грн.	бюджетні асигнування	350
		Показники продукту			
		Кількість обстежень методом ПЦР на гепатит В і С	осіб	Стат.інформація закладу	1346
		Показники якості програми			
		Відсутність випадків первинного захворювання на гепатит В і С	%	Стат.інформація закладу	80
		<i>Протидія епідемії ВІЛ-інфекції та СНІДу</i>			
		Показники затрат			
		Забезпечення виконання заходів з інфекційного контролю в закладах охорони здоров'я усіх форм власності	тис грн	кошторис закладу	250
		видатки на придбання адаптованих молочних сумішей для дітей першого року життя, народжених ВІЛ-інфікованими матерями	тис грн	кошторис закладу	300,2
		Забезпечення вільного доступу до безоплатного консультування та тестування на ВІЛ- інфекцію для населення, передусім для груп підвищеного ризику щодо інфікування ВІЛ, із застосуванням методів ІФА та швидких тестів	тис грн	кошторис закладу	300
		видатки на проведення досліджень на вірусні гепатити В та С у ВІЛ-інфікованих	тис грн	кошторис закладу	103,5
		видатки на придбання реактивів та витратних матеріалів для лабораторного супроводу перебігу ВІЛ-інфекції та моніторинг ефективності АРТ	тис грн	кошторис закладу	275
		видатки на придбання витратних матеріалів для діагностики опортуністичних інфекцій, супутніх захворювань та ускладнень у хворих на ВІЛ-інфекцію	тис грн	кошторис закладу	190
		видатки на придбання витратних матеріалів для дослідження зразків крові призовників, військовослужбовців та студентів військових навчальних закладів методом імунохемілюмінесцентного аналізу (ІХЛА) на гепатити В та С	тис грн	кошторис закладу	230
		видатки на придбання лікарських засобів для лікування та медикаментозної профілактики опортуністичних інфекцій, супутніх захворювань (туберкульозу, інфекцій, що передаються статевим шляхом, вірусних гепатитів), ускладнень ВІЛ-інфекції та хвороб, зумовлених ВІЛ, у ВІЛ-інфікованих осіб – стаціонарних хворих.	тис грн	кошторис закладу	311

№ з/п	КПКВК	Назва показника	Одиниця виміру	Джерело інформації	Значення показника
		видатки на забезпечення амбулаторних хворих на ВІЛ-інфекцію/СНІД, споживачів ін'єкційних наркотиків, препаратами замісної підтримувальної терапії	тис.грн.	кошторис закладу	28,55
		Забезпечення специфічного протівірусного лікування пацієнтів з хронічними гепатитами В та С, що мають виражений ступінь фіброзу/циррозу (F3/F4) на базі Гепатологічного Центру МКЛ №1 м.Вінниця	тис.грн.	кошторис закладу	689
		Показники продукту			
		<i>Витратні матеріали для дотримання вимог інфекційного контролю</i>			
		Дезинфікуючий та стерилізуючий розчини	л	стандарт забезпечення	274
		серветки просочені деззасобом по 100 шт.	упак.	стандарт забезпечення	110
		антисептик для рук	л	стандарт забезпечення	169
		респіратори	шт.	стандарт забезпечення	30
		маски одноразові	шт	стандарт забезпечення	6500
		гумові рукавички стерильні та нестерильні	пар	стандарт забезпечення	27000
		Дезінфікувальний засіб для обробки медичних виробів, в т.ч. обладнання (5кг)	упак.	стандарт забезпечення	3
		Пакувальні засоби для утилізації небезпечних відходів, в т.ч.голок	шт	стандарт забезпечення	94
		<i>Адаптовані молочні суміші:</i>			
		Молочна адаптована суміш для дітей від 0 міс.до 12міс.	упак	стандарт забезпечення	1573
		<i>Витратні матеріали для тестування на ВІЛ- інфекцію населення, передусім груп підвищеного ризику методом ІФА та швидких тестів</i>			
		Реагенти для дослідження на ВІЛ методом ІФА	набір	стандарт досліджен.	156
		<i>Витратні матеріали для дослідження на вірусні гепатити В та С у ВІЛ-інфікованих</i>			
		Набір реагентів "ДСУ-ІФА-АНТИ-НСV". Тест-систе ма імуоферментна для виявлення антитіл до вірусу гепатита С у сироватці або плазмі крові людини імуно глобулінах та інших препаратах, виготовлених із сироватки (плазми) крові людини компл.	набір	стандарт дослідження	13
		Набір реагентів "ДСУ-ІФА-НВsAg". Тест-система імуоферментна для виявлення чи підтвердження поверхового антигену вірусу гепатиту В у сироватці або плазмі крові людини	набір	стандарт дослідження	13
		<i>Реактиви та витратні матеріали для лабораторного супроводу перебігу ВІЛ-інфекції та моніторинг ефективності АРТ</i>			
		Комплект реагентів та витратних матеріалів для гематологічних досліджень	компл.	стандарт досліджен.	22
		<i>Реактиви та витратні матеріали для діагностики опортуністичних інфекцій, супутніх захворювань та ускладнень у хворих на ВІЛ-інфекцію</i>			
		Комплект реагентів та витратних матеріалів для біохімічних досліджень	компл.	стандарт дослідження	13
		<i>Препарати замісної підтримувальної терапії</i>			

№ з/п	КПКВК	Назва показника	Одиниця виміру	Джерело інформації	Значення показника
		Наркотичний препарат для замісної підтримувальної терапії	упак.	стандарт забезпечення	60
		<i>Витратні матеріали для дослідження на вірусні гепатити В та С у призовників, військовослужбовців та студентів військових навчальних закладів</i>			
		Комплекти реагентів ARCHITECT Anti-HCV	компл.	стандарт дослідження	7
		Комплекти реагентів ARCHITECT HBsAg	компл.	стандарт дослідження	6
		<i>Препарати для лікування вірусних гепатитів В та С: у ВІЛ-інфікованих осіб - стаціонарних хворих</i>			
		Препарати прямої противірусної дії	упак.	стандарт забезпечення	82
		<i>Препарати для лікування вірусних гепатитів В та С на базі Гепатологічного Центру</i>			
		Препарати прямої противірусної дії	упак.	стандарт забезпечення	138
		Показники ефективності			
		Виконання заходів інфекційного контролю шляхом забезпечення засобами захисту від інфікування на ВІЛ/СНІД та інших соціально – небезпечних хвороб	кількість осіб	розрахунок	48
		кількість ВІЛ-інфікованих дітей до року забезпечених адаптованими молочними сумішами	кількість дітей		40
		Проведення тестування населення, насамперед груп ризику, на ВІЛ-інфекцію	кількість досліджен	розрахунок	14976
		Охоплення послугами з діагностики вірусних гепатитів В та С у ВІЛ/СНІД хворих	кількість осіб	розрахунок	2600
		Забезпечення лабораторного супроводу перебігу ВІЛ-інфекції та моніторинг ефективності АРТ	кількість досліджен	розрахунок	22000
		Забезпечення діагностики опортуністичних інфекцій, супутніх захворювань та ускладнень у хворих на ВІЛ-інфекцію	кількість досліджень	розрахунок	11000
		Кількість споживачів ін'єкційних наркотиків, переведених на замісну підтримувальну терапію	кількість осіб	статзвітність	1
		Охоплення послугами з діагностики вірусних гепатитів В та С у призовників, військовослужбовців та студентів військових навчальних закладів	кількість досліджень	розрахунок	1300
		Кількість ВІЛ-інфікованих осіб- стаціонарних хворих охоплених лікуванням від вірусних гепатитів В та С	кількість осіб	розрахунок	5
		Охоплення противірусним лікуванням пацієнтів хворих на гепатити В та С на базі Гепатологічного Центру МКЛ №1 м.Вінниця	кількість осіб	розрахунок	6
		Показники якості			
		Підвищення рівня безпеки послуг з профілактики, діагностики та лікування ВІЛ-інфекції та інших соціально – небезпечних хвороб	%	розрахунок	100
		Зменшення ризику передачі ВІЛ від матері до дитини, шляхом штучного вигодовування дітей до року згідно клінічного протоколу «Попередження ВІЛ від матері до дитини», затвердженого МОЗ України №716	%	Розрахунок	100

№ з/п	КПКВК	Назва показника	Одиниця виміру	Джерело інформації	Значення показника
		Виявлення нових випадків ВІЛ-інфекції на ранніх стадіях у різних категорій населення згідно клінічного протоколу "Про удосконалення добровільного консультивання і тестування на ВІЛ-інфекцію", затвердженого наказом МОЗ України №415	%	розрахунок	100
		Підвищення рівня доступності послуг з діагностики вірусних гепатитів В та С у ВІЛ/СНІД хворих	%	розрахунок	100
		Охоплення лабораторним супроводом перебігу ВІЛ-інфекції та моніторинг ефективності АРТ	%	розрахунок	100
		Охоплення стаціонарних хворих лабораторною діагностикою опортуністичних інфекцій, супутніх захворювань та ускладнень у хворих на ВІЛ-інфекцію	%	розрахунок	100
		Охоплення споживачів ін'єкційних наркотиків програмами замісної терапії	%	розрахунок	100
		Підвищення рівня доступності послуг з діагностики вірусних гепатитів В та С у призвозників, військовослужбовців та студентів військових навчальних закладів	%	розрахунок	100
		Підвищення рівня доступності стаціонарних хворих до специфічної протівірусної терапії від гепатиту В і С	%	розрахунок	100
		Підвищення рівня доступності хворих до специфічної протівірусної терапії від гепатиту В та С на базі Гепатологічного Центру МКЛ №1 м.Вінниця	%	розрахунок	100
		Придбання фактору коагуляції крові для хворих на гемофілію			
		Показники затрат			
		обсяг коштів на придбання фактору коагуляції крові для хворих на гемофілію	тис.грн	бюджетні асигнування	300
		Показники продукту			
		VIII фактор коагуляції крові	фл.	розрахунок до кошторису	60
		Показники ефективності			
		Загальна кількість хворих на гемофілію, що потребує лікування	осіб	Внутрішній облік хворих закладу	74
		кількість хворих на гемофілію, що зможуть бути забезпечені на виділену суму коштів	осіб	розрахунок	9
		Показники якості			
		рівень попередження смертності хворих з дефіцитом VIII фактору коагуляції від кровотеч (від загальної кількості хворих, що потребують лікування)	%	Стандарти лікування	12,2
		Придбання ендопротезів великих суглобів			
		Показники затрат			
		обсяг асигнувань виділений на придбання ендопротезів великих суглобів	тис.грн	бюджетні асигнування	2000
		Показники продукту			
		кількість хворих, яким буде проведено оперативне втручання	осіб	Внутрішній облік хворих	39
		Показники ефективності			
		середні витрати на проведення оперативного втручання одному хворому	тис.грн.	розрахунок	50,79
		Показники якості			

№ з/п	КПКВК	Назва показника	Одиниця виміру	Джерело інформації	Значення показника
		відновлення працездатності у працюючих хворих за рахунок імплантації кульшових та колінних суглобів	%	Стандарти лікування	90
<i>Придбання витратних матеріалів для лікування хворих на хронічну ниркову недостатність методом гемодіалізу</i>					
Показники затрат					
		Обсяг асигнувань на придбання витратних матеріалів для лікування хворих на хронічну ниркову недостатність методом гемодіалізу	тис. грн.	бюджетні асигнування	49226
Показники продукту					
		загальна кількість осіб, що потребує гемодіалізу	осіб	Реєстр хворих	325
		кількість хворих на хронічну ниркову недостатність, що можуть бути забезпечені лікуванням методом гемодіалізу	осіб	розрахунок до кошторису	205
Показники ефективності					
		середні витрати на забезпечення лікуванням одного хворого	тис. грн.	розрахунок	240,2
Показники якості					
		Збільшення продовжуваності життя хворих більше одного року (від кількості хворих, що будуть забезпечені лікуванням)	%	Стандарти лікування	85
<i>Придбання витратних матеріалів для лікування хворих на хронічну ниркову недостатність методом перитонеального діалізу</i>					
Показники затрат					
		Обсяг асигнувань на придбання витратних матеріалів для лікування хворих на хронічну ниркову недостатність методом перитонеального діалізу	тис. грн.	бюджетні асигнування	10000
Показники продукту					
		загальна кількість осіб, що потребує діалізу	осіб	Реєстр хворих	60
		кількість осіб, що може бути забезпечена лікуванням методом перитонеального діалізу	осіб	розрахунок до кошторису	31
Показники ефективності					
		середні витрати на забезпечення лікуванням одного хворого	тис. грн.	розрахунок	358,5
Показники якості					
		Збільшення продовжуваності життя хворих більше одного року (від кількості хворих, що будуть забезпечені лікуванням)	%	Стандарти лікування	85
<i>Забезпечення хворих з хронічною нирковою недостатністю IV ступеню медикаментами супроводу</i>					
Показники затрат					
		Видатки на придбання медикаментів	тис. грн.	бюджетні асигнування	500
Показники продукту					
		загальна кількість осіб, що потребує медикаментів супроводу	осіб	Реєстр хворих	370
Показники ефективності					
		середні витрати на забезпечення лікування одного хворого	тис. грн.	Стандарти лікування	27,67
Показники якості					
		проведення безпеченого та адекватного лікування хворих з хронічною нирковою недостатністю IV ступеню	%	Стандарти лікування	100
<i>Забезпечення пацієнтів з трансплантованими донорськими органами життєвонеобхідними імуносупресорними препаратами для амбулаторного лікування</i>					
Показники затрат					

№ з/п	КПКВК	Назва показника	Одиниця виміру	Джерело інформації	Значення показника
		Обсяг асигнувань на придбання лікарських засобів хворим з пересадженими органами	тис грн	бюджетні асигнування	2994,1
		Показники продукту			
		кількість хворих з пересадженими органами, що потребують забезпечення лікарськими засобами	осіб	Ресетр хворих	35
		Показники ефективності			
		забезпечення хворих, які перенесли трансплантацію, медикаментами	%	розрахунок	100
		Показники якості			
		захист трансплантатів від відторгнення	%	Стандарти лікування	100
		<i>Придбання препаратів невідкладної допомоги у разі кровотечі роділь та породіль в акушерському стаціонарі обласної лікарні</i>			
		Показники затрат			
		обсяг асигнувань на придбання препаратів невідкладної допомоги у разі кровотечі роділь та породіль	тис грн	бюджетні асигнування	250
		Показники продукту			
		кількість хворих, що будуть забезпечені стандартним набором медикаментів у разі кровотечі	осіб	Внутрішній облік хворих закладу	16
		Показники ефективності			
		середні витрати на надання невідкладної допомоги в одному випадку кровотечі	тис грн	розрахунок	14,5
		Показники якості			
		забезпечення зупинки кровотечі та подальшого життя пацієнтам	%	Стандарти лікування	100
		<i>Придбання лікарських засобів для лікування дихальних розладів у новонароджених</i>			
		Показники затрат			
		Обсяг коштів на придбання лікарських засобів для лікування дихальних розладів у новонароджених	тис грн	бюджетні асигнування	250
		Природні фосфоліпіди 120 мг по 1,5 мл.	амп	стандарти лікування	17
		Пейона	амп	стандарти лікування	30
		Показники продукту			
		кількість новонароджених дітей, що можуть бути забезпечені природними фосфоліпідами(курорсуф)	осіб	стандарти лікування	8
		кількість новонароджених дітей, що можуть бути забезпечені пейона	осіб	стандарти лікування	5
		Показники ефективності			
		Придбання природних фосфоліпідів з розрахунку на одну недоношену дитину	фл	стандарти лікування	2
		Придбання пейони з розрахунку на одну недоношену дитину	амп	стандарти лікування	6
		Показники якості			
		Забезпечення подальшого життя малюків, в яких виникнуть вказані стани	%	стандарти лікування	85

№ з/п	КПКВК	Назва показника	Одиниця виміру	Джерело інформації	Значення показника
		<i>Придбання очних протезів для хворих з анофтальмом</i>			
		Показники затрат			
		обсяг асигнувань на придбання очних протезів для хворих з анофтальмом	тис. грн.	бюджетні асигнування	31,6
		кількість очних протезів, що будуть придбані	шт.	стандарти лікування	30
		Показники продукту			
		кількість хворих з анофтальмом у яких будуть використані протези	осіб	стандарти лікування	30
		Показники ефективності			
		середні витрати на протезування одного хворого з анофтальмом	тис. грн.	розрахунок до кошторису	1,05
		Показники якості			
		Забезпечується протезування хворих з анофтальмом	%	стандарти лікування	100
		<i>Придбання наборів розхідних матеріалів для проведення операцій з приводу катаракти</i>			
		Показники затрат			
		обсяг асигнувань на придбання наборів розхідних матеріалів для проведення операцій з приводу катаракти	тис. грн.	бюджетні асигнування	250
		кількість наборів для проведення операцій з приводу катаракти-факоемультікації з імплантацією м'якої ІОЛ	шт.	стандарти лікування	42
		Показники продукту			
		кількість хворих з анофтальмом у яких будуть використані протези	осіб	стандарти лікування	42
		Показники ефективності			
		середні витрати на проведення однієї операції	тис. грн.	розрахунок	6
		Показники якості			
		забезпечення малоінвазивної сучасної техніки операцій, покращення рівня життя	%пацієнтів	стандарти лікування	100
		<i>Забезпечення лікувальним харчуванням дітей хворих на фенілкетонурію</i>			
		Показники затрат			
		Видатки на закупівлю лікувального харчування	тис. грн.	бюджетні асигнування	1700
		Показники продукту			
		кількість дітей, що потребують лікувального харчування	осіб	Внутрішній облік хворих закладу	37
		Показники ефективності			
		кількість дітей, що зможуть отримати лікувальне харчування	осіб	стандарти лікування	37
		Показники якості			
		Забезпечення активного життя та подальшого нормального розвитку дітей, із загальної кількості дітей, що потребують лікувального харчування	%	стандарти лікування	72
		Забезпечення відсутності клінічних проявів хвороби у дітей, що отримують харчування	%	стандарти лікування	67,7

№ з/п	КПКВК	Назва показника	Одиниця виміру	Джерело інформації	Значення показника
		Придбання кардіовиробів			
		Показники затрат			
		Видатки на закупівлю кардіовиробів	тис. грн.	бюджетні асигнування	1600
		Показники продукту			
		Кількість хворих з патологією захворювання периферичних судин, яким буде надано допомогу.	осіб	Внутрішній облік хворих закладу	10
		Кількість хворих, яким буде покращено життя зі стабілізацією артеріального тиску за рахунок штучних водіїв ритму серця	осіб	Внутрішній облік хворих закладу	20
		Кількість хворих у яких будуть встановлені механічних клапанів серця та оксигенаторів для дорослих	осіб	Внутрішній облік хворих закладу	10
		Кількість хворих з патологією тромбоемболія легеневої артерії, яким буде надано медичну допомогу	осіб	Внутрішній облік хворих закладу	10
		Кількість хворих на атеросклероз судин на атеросклероз судин, яким буде надано допомогу	осіб	Внутрішній облік хворих закладу	20
		Кількість хворих яким буде проведено ротаційну тромбоемболію та ендартеректомію	осіб	Внутрішній облік хворих закладу	2
		Кількість хворих, яким буде надано медичну допомогу за рахунок встановлення судинних протезів	осіб	Внутрішній облік хворих закладу	20
		Показники ефективності			
		Середні витрати на одного хворого з патологією захворювання периферичних судин	тис. грн.	розрахунок	28
		Середні витрати на стабілізацією артеріального тиску одного хворого за рахунок штучних водіїв ритму серця	тис. грн.	розрахунок	23
		Середні витрати на придбання механічних клапанів та оксигенаторів з розрахунку на одного хворого	тис. грн.	розрахунок	32
		Середні витрати на лікування одного хворого з патологією тромбоемболія легеневої артерії (актелізе)	тис. грн.	розрахунок	10
		Середні витрати на придбання препарату алпростадил з розрахунку на одного хворого на атеросклероз судин нижніх кінцівок	тис. грн.	розрахунок	3,3
		Середні витрати на встановлення судинних протезів на одного хворого	тис. грн.	розрахунок	9,3
		Середні витрати на встановлення одного катетеру хворому з окклюзивними захворюваннями периферійних судин	тис. грн.	розрахунок	60
		Показники якості			
		Зменшення травматичності та збільшення дистанції ходьби, зменшення больового синдрому за рахунок встановлення катетерів для проведення ротаційної тромбоемболії та ендартеректомії	%	стандарти лікування	100
		Попередженні передчасної смерті від серцево-судинних хвороб: с-м Моргані-Едамса-Стокса за рахунок встановлення електрокардіостимуляторів	%	стандарти лікування	63
		Зменшення серцевої недостатності, кількості інсультів, гострої коронарної недостатності за рахунок встановлення електрокардіостимуляторів	%	стандарти лікування	90
		Зменшення кількості летальних випадків за рахунок встановлення клапанів серця та оксигенаторів хворим	%	стандарти лікування	30
		Попередження розвитку тромбоемболії у хворих з тромбоемболією легеневої артерії	%	стандарти лікування	100

№ з/п	КПКВК	Назва показника	Одиниця виміру	Джерело інформації	Значення показника
		Попередження розвитку важких форм хронічної венозної недостатності нижніх кінцівок у хворих з тромбоемболією легеневої артерії	%	стандарти лікування	70
		Збільшення дистанцій ходьби, зменшення больового синдрому у хворих з патологією захворювання периферичних артерій	%	стандарти лікування	72,2
		Зменшення кількості ампутацій кінцівок у хворих на атеросклероз судин нижніх кінцівок	%	стандарти лікування	27,7
		Збільшення дистанції ходьби та зменшення больового синдрому за рахунок встановлення судинних протезів	%	стандарти лікування	85
<i>Лікування онкогематологічних хворих (цитостатична терапія)</i>					
Показники затрат					
		Видатки на придбання медикаментів	тис. грн.	бюджетні асигнування	2000
Показники продукту					
		придбання препаратів цитостатичної терапії та терапії супроводу для лікування онкогематологічних хворих	ампули, флакони	розрахунок до кошторису	590
Показники ефективності					
		забезпечення хворих лікарськими засобами для проведення хіміотерапії та терапії супроводу	осіб	стандарти лікування	44
Показники якості					
		попередження смертності у онкогематологічних хворих та покращення доступу до сучасних ефективних лікарських засобів	%	стандарти лікування	6
<i>Масовий скринінг вагітних I триместр II триместр та Селективний біохімічний скринінг</i>					
Показники затрат					
		Видатки на придбання витратних матеріалів та наборів реактивів	тис. грн.	бюджетні асигнування	400
Показники продукту					
		Кількість пацієнтів, яким буде проведено пренатальний скринінг	осіб	внутрішній облік	1300
Показники ефективності					
		Середні витрати на скринінг з розрахунку на одного хворого пацієнта	тис. грн.	розрахунок	0,81
Показники якості					
		Виконання обстежень за стандартами дасть можливість попередити ускладнення перебігу вагітності	%	Стандарт обстеження	90
<i>Придбання реактивів та виробів медичного призначення для покращення якості лабораторних досліджень/Забезпечення лабораторної служби обласної клінічної лікарні ім. М. І. Пирогова необхідними реактивами та тест-системами</i>					
Показники затрат					
		Видатки на придбання реактивів та тест-систем	тис. грн.	бюджетні асигнування	618,9
Показники продукту					
		Кількість наборів для проведення діагностики та барвників (наймен.)	набори	розрахунок	500
		Реагенти для аналізатора електролітів	фл.	розрахунок	89
Показники ефективності					
		середні витрати на придбання одного набору	тис. грн.	розрахунок	3,02
		середні витрати на придбання одного флакону реагентів для аналізатора електролітів	тис. грн.	розрахунок	0,37

№ з/п	КПКВК	Назва показника	Одиниця виміру	Джерело інформації	Значення показника
		Показники якості			
		Покращення лабораторних обстежень за стандартами дасть можливість правильно діагностувати захворювання	%	Стандарт обстеження	1,25
		<i>Забезпечення клініко-біохімічної лабораторії ВОКВЕЦ лабораторними препаратами та витратними матеріалами до біохімічних аналізаторів</i>			
		Показники затрат			
		видатки на придбання лабораторних реактивів та витратних матеріалів до біохімічних аналізаторів	тис.грн	розрахунок	326,1
		Показники продукту			
		кількість придбаних наборів лабораторних реактивів та витратних матеріалів до біохімічних аналізаторів	набір	розрахунок	65
		Показники ефективності			
		проведення хворим на цукровий діабет лабораторних досліджень	К-ть досліджень	розрахунок	18490
		Показники якості			
		забезпечення лабораторними препаратами та витратними матеріалами до біохімічних аналізаторів	%	розрахунок	13
		<i>Забезпечення клініко-біохімічної лабораторії ВОКВЕЦ наборами для визначення рівня гормонів в організмі</i>			
		Показники затрат			
		видатки на придбання наборів для визначення рівня гормонів в організмі	тис.грн.	розрахунок	600,00
		Показники продукту			
		кількість придбаних наборів для визначення рівня гормонів в організмі	набори	розрахунок	84
		Показники ефективності			
		проведення хворим на цукровий діабет лабораторних досліджень	К-ть досліджень	розрахунок	7 780
		Показники якості			
		забезпечення наборами для визначення рівня гормонів в організмі	%	розрахунок	18
		<i>Забезпечення надання підатричної допомоги хворим на цукровий діабет жителям Вінницької області</i>			
		Показники затрат			
		Видатки на придбання витратних матеріалів та інструментарію для надання підатричної допомоги хворим на цукровий діабет	тис.грн	розрахунок	55
		Показники продукту			
		Кількість придбаних витратних матеріалів для надання підатричної допомоги хворим на цукровий діабет	набір	розрахунок	1675
		Показники ефективності			
		Забезпеченість витратними матеріалами та інструментарієм для надання підатричної допомоги хворим на цукровий діабет	К-ть пацієнтів	розрахунок	3100
		Показники якості			
		Забезпеченість витратними матеріалами та інструментарієм для надання підатричної допомоги хворим на цукровий діабет	%	розрахунок	100

№ з/п	КПКВК	Назва показника	Одиниця виміру	Джерело інформації	Значення показника
		<i>Придбання лабораторних реактивів для проведення клініко-діагностичних досліджень хворих на орфанні захворювання у Вінницькій області</i>			
		Показники затрат			
		видатки на придбання лабораторних реактивів	тис грн	розрахунок	276,9
		Показники продукту			
		кількість придбаних наборів лабораторних реактивів	набір	розрахунок	27
		Показники ефективності			
		проведення хворим на цукровий діабет лабораторних досліджень	К-ть досліджень	розрахунок	1960
		Показники якості			
		забезпечення лабораторними препаратами та витратними матеріалами до біохімічних аналізаторів	%	розрахунок	97
		<i>Придбання лікарських препаратів для хворих на орфанні захворювання у Вінницькій області</i>			
		Показники затрат			
		видатки на придбання препаратів для лікування хворих на орфанні захворювання	тис грн	розрахунок	582
		Показники продукту			
		кількість придбаних препаратів для лікування хворих на орфанні захворювання	к-ть шт	розрахунок	19
		Показники ефективності			
		забезпеченість пацієнтів хворих на орфанні захворювання медичними препаратами	К-ть пацієнтів	розрахунок	6
		Показники якості			
		забезпеченість пацієнтів хворих на орфанні захворювання медичними препаратами	%	розрахунок	0,5
		<i>Удосконалення надання онкологічної допомоги дорослому населенню</i>			
		Показники затрат			
		передбачений обсяг коштів на забезпечення організації лікування хворих на рак щитоподібної залози радіоактивним йодом на початку року	тис.грн	бюджетні асигнування	595
		Показники продукту			
		кількість хворих, які отримують лікування радіоактивним йодом	пацієнти	статистична звітність закладу	50
		Показники ефективності			
		дотримання клінічних протоколів лікування хворих на рак щитовидної залози	пацієнти	статистична звітність закладу	50
		Показники якості			
		продовжити безрецидивний період та тривалість життя хворих, перехворівших на рак щитовидної залози	пацієнти	статистична звітність закладу	50
		<i>Протидія захворюванню на туберкульоз</i>			
		<i>Протидія мультирезистентному туберкульозу та туберкульозу з розширеною медикаментозною резистентністю:</i>			
		Показники затрат			
		забезпечення туб закладів змінними лампами для бактерицидних випромінювачів	тис.грн	бюджетні асигнування	200

№ з/п	КПКВК	Назва показника	Одиниця виміру	Джерело інформації	Значення показника
		Показники продукту			
		Придбання змінних ламп	Шт	розрахунок	1000
		Показники ефективності			
		Кількість УФО-опромінювачів, які потребують заміни ламп	Шт	Журнал обліку відпрацювання часу бвклампами	1000
		Показники якості			
		Відсоток ефективно працюючих УФО-опромінювачів	%	розрахунок	100
		<i>Придбання рентгенівської плівки та витратних матеріалів для лубконтингентів для обласних тубзакладів</i>			
		Показники затрат			
		Кількість коштів, витрачених на придбання витратних матеріалів для рентгенологічної діагностики в закладах ВОСТМО "Фтизіатрія"	тис грн	бюджетні асигнування	198
		Показники продукту			
		Кількість упаковок рентген-плівки для рентгенологічних обстежень	шт	Розрахунок	120
		Показники ефективності			
		Кількість рентгендосліджень на 100 відвідувань поліклініки ВОСТМО "Фтизіатрія"	од	Ст. ф. 20 закладу	43
		Кількість рентгендосліджень на 1 стаціонарного хворого	од	Ст. ф. 20 закладу	1,6
		Показники якості			
		Відсоток обстежених за допомогою рентгенологічних методів	%	розрахунок	100
		<i>Забезпечення придбання туберкуліну для здійснення туберкулодіагностики з диференційно-діагностичною метою.</i>			
		Показники затрат			
		Кількість коштів, витрачених на придбання туберкуліну для здійснення диференційної діагностики в закладах ВОСТМО "Фтизіатрія"	тис грн	бюджетні асигнування	40
		Показники продукту			
		Кількість упаковок туберкуліну		розрахунок	300
		Показники ефективності			
		Кількість обстежених		Ст. ф. 20,44	420
		Показники якості			
		Кількість відвідувачів та пацієнтів закладів ВОСТМО "Фтизіатрія", які підлягають обстеженню за допомогою туберкулінової проби з метою диференційної діагностики та контролю ефективності профілактичного лікування	%	Ст. ф. 20,44	95
		Лікування та профілактика туберкульозу			
		<i>Забезпечення хворих на туберкульоз патогенетичним лікуванням на стаціонарному етапі (обласні тубзаклади)</i>			
		Показники затрат			
		Кількість коштів, витрачених на придбання засобів патогенетичної терапії та терапії супроводу	тис грн	бюджетні асигнування	200
		Показники продукту			
		Кількість найменувань лікарських засобів, що необхідні для патогенетичної терапії стаціонарних хворих на туберкульоз	од	розрахунок	32
		Показники ефективності			
		Кількість хворих на туберкульоз, що потребують патогенетичної терапії	осіб	Ст. ф. 16, Т607,т6 07МРТБ	800
		Показники якості			

№ з/п	КПКВК	Назва показника	Одиниця виміру	Джерело інформації	Значення показника
		Відсоток хворих на туберкульоз, що отримували патогенетичну терапію, від тих, що потребували	%	розрахунок	100
		<i>Забезпечення засобами медичного призначення пацієнтів, що потребують хірургічного лікування туберкульозу легень та позалегневих форм туберкульозу</i>			
		Показники затрат			
		Кількість коштів, витрачених на придбання засобів медичного призначення для хірургічного лікування хворих на туберкульоз	тис грн	бюджетні асигнування	20
		Показники продукту			
		Кількість найменувань лікарських засобів, що необхідні для хірургічного лікування хворих на туберкульоз	од	розрахунок	6
		Показники ефективності			
		Кількість хворих на туберкульоз, що потребують хірургічного втручання з метою досягнення ефективності лікування	осіб	Ст ф 20	130
		Показники якості			
		Відсоток вилікуваних хворих на туберкульоз серед тих, кому було проведено оперативне втручання	%	розрахунок	80
		Реалізація спільних заходів протидії поєднаної патології туберкульозу та ВІЛ-інфекції/СНІДу			
		<i>Придбання ко-тримоксазолу та аналогів для профілактики опортуністичних інфекцій в тубстаціонарі</i>			
		Показники затрат			
		Кількість коштів, витрачених на придбання котримоксазолу, його аналогів та інших засобів для профілактики опортуністичних інфекцій	тис грн	бюджетні асигнування	70,8
		Показники продукту			
		Кількість найменувань лікарських засобів, що необхідні для профілактики опортуністичних інфекцій	од	розрахунок	6
		Показники ефективності			
		Кількість хворих на туберкульоз, що потребують профілактики опортуністичних інфекцій	осіб	Т607	75
		Показники якості			
		Відсоток охоплення лікуванням хворих на ко-інфекцію, з метою профілактики опортуністичних інфекцій	%	розрахунок	90
		<i>Придбання вакутайнерів для забору зразків крові для тестування пацієнтів тубзакладів</i>			
		Показники затрат			
		Кількість коштів, витрачених на придбання вакутайнерів	тис грн	бюджетні асигнування	18
		Показники продукту			
		Кількість вакутайнерів	од	розрахунок	3200
		Показники ефективності			
		Кількість тестів на ВІЛ-інфікування на 1 стаціонарного хворого у ВОСТМО "Фтїзіатрія"	досл	Ст ф 20	1

№ з/п	КПКВК	Назва показника	Одиниця виміру	Джерело інформації	Значення показника
		Показники якості			
		Відсоток охоплення ДКТ стаціонарних хворих ВОСТМО "Фтизіатрія"	%	розрахунок, Ст. ф20	98
		<i>Здійснення заходів щодо покращення імунної профілактики грипу та інших інфекційних захворювань серед дітей та медичних працівників будинків дитини</i>			
		Показники затрат			
		медикаментозні засоби	тис.грн.	звітність установ	50,8
		Показники продукту			
		придбання вакцин	тис.грн.	звітність установ	50,8
		Показники ефективності			
		проведення імунізації серед контингентів груп ризику за епідеміологічним показником	чол.	звітність установ	250
		Показники якості			
		зменшення рівня захворюваності, смертності та інвалідності від інфекційних хвороб	чол.	звітність установ	250
		Вчасно проведені профілактичні та лікувальні заходи сприятимуть недопущенню ускладнень епідемічної ситуації в закладах	чол.	звітність установ	250
		Обласна програма "Боротьба з онкологічними захворюваннями на період 2017-2021 роки"			
		<i>Забезпечення радіофармпрепаратами</i>			
		Показники затрат			
		Видатки на радіофармпрепарати	тис.грн	бюджетні асигнування	443
		Показники продукту			
		Обстеження пацієнтів радіофармпрепаратами	обстеження	звітність закладу(форма №20т.4117)	7730
		Показники ефективності			
		Покращення діагностики захворювань	обстеження	звітність закладу	7730
		Показники якості			
		Покращення своєчасної діагностики злоякісних новоутворень дасть можливість більше охопити спеціальним лікуванням онкохворих	%	звітність закладу	67,5
		<i>Забезпечення витратними матеріалами для рідинної цитології</i>			
		Показники затрат			
		Видатки на витратні матеріалами для рідинної цитології	тис.грн	бюджетні асигнування	114,3
		Показники продукту			
		Цитологічне обстеження жінок методом рідинної цитології	пацієнти	звітність закладу	250
		Показники ефективності			
		Обстеження жінок методом рідинної цитології на предмет виявлення патології шийки матки	пацієнти	звітність закладу	250
		Показники якості			
		покращення діагностики передракових захворювань і раку шийки матки	пацієнти	звітність закладу	250
		<i>Забезпечення цитостатичними хімпрепаратами та препаратами супроводу для лікування онкологічних хворих</i>			
		Показники затрат			
		Видатки на цитостатичні хімпрепарати та препарати супроводу	тис.грн	бюджетні асигнування	15406

№ з/п	КПКВК	Назва показника	Одиниця виміру	Джерело інформації	Значення показника
		Показники продукту			
		Забезпечення цитостатичними хімпрепаратами та препаратами супроводу для лікування онкохворих	пацієнти	звітність закладу	2700
		Показники ефективності			
		Охоплення лікуванням онкохворих цитостатичними хімпрепаратами та препаратами супроводу	пацієнти	звітність закладу	2700
		Показники якості			
		Збільшення показника стійкої виживаності онкохворих	%	звітність закладу	63
		<i>Цільові видатки для придбання лікарських засобів, виробів медичного призначення, лабораторних реактивів для стаціонарних спеціалізованих закладів охорони здоров'я, що надають медичну допомогу громадянам, які постраждали внаслідок Чорнобильської катастрофи, в тому числі для лікування онкологічних хворих</i>			
		Показники затрат			
		Чисельність осіб, інформація щодо яких зберігається у автоматичному вигляді у Державному реєстрі осіб України, які постраждали внаслідок Чорнобильської катастрофи станом на 1.01.2017	од.	статистичний облік	8062
		Показники продукту			
		Чисельність постраждалих внаслідок Чорнобильської катастрофи осіб, які забезпечені лікарськими засобами, виробами медичного призначення, лабораторними реактивами при лікуванні у стаціонарах спеціалізованих спеціалізованих закладів охорони здоров'я, в тому числі осіб з онкологічними захворюваннями	од.	внутрішньо управлінський облік закладу	2500
		Показники ефективності			
		Середні витрати на забезпечення лікарськими засобами, виробами медичного призначення, лабораторними реактивами 1 постраждалого внаслідок Чорнобильської катастрофи при лікуванні у стаціонарах спеціалізованих закладів охорони здоров'я	грн.	розрахунок	1101,08
		Показники якості			
		Рівень забезпечення лікарськими засобами, виробами медичного призначення та лабораторними реактивами осіб, які постраждали внаслідок чорнобильської катастрофи, в тому числі осіб з онкологічними захворюваннями.	%	внутрішньо управлінський облік закладу	31,01
		<i>Субвенція на придбання витратних матеріалів для закладів охорони здоров'я та лікарських засобів для інгаляційної анестезії</i>			
		Показники затрат			
		Видатки на придбання витратних матеріалів та лікарських засобів для інгаляційної анестезії	тис.грн.	бюджетні асигнування	777,6
		Показники продукту			
		Кількість важкохворих пацієнтів, яким буде проведено загальний наркоз	осіб	Внутрішній облік	170
		Показники ефективності			
		Кількість медикаментів з розрахунку на одного важкохворого пацієнта	флакон	Стандарти лікування	1/7
		Показники якості			
		Проведення анестезію хворим в надзвичайно важкому за загальним станом хворим з високим артеріальним тиском	%	Стандарти лікування	100

№ з/п	КПКВК	Назва показника	Одиниця виміру	Джерело інформації	Значення показника
		Субвенція на придбання медикаментів та виробів медичного призначення для забезпечення швидкої медичної допомоги			
		Показники затрат			
		Кількість населення, що обслуговується	тис.чол.	звітність	1600
		Показники продукту			
		Кількість медикаментів та виробів медичного призначення	од.	розрахунок до кошторису	138467
		Показники ефективності			
		Середні витрати на забезпечення 1 хворого	грн.	розрахунок	7,4
0712152		Завдання 2. Забезпечення здійснення заходів з виконання спільного з Міжнародним банком реконструкції та розвитку проекту "Поліпшення охорони здоров'я на службі у людей"			
		Показники затрат			
		Кількість розпочатих закупівель в межах реалізації субпроєкту «Складова розвитку системи охорони здоров'я Вінницької області, направлена на покращення медичної допомоги хворим із серцево-судинною патологією»	од.	Звіт про виконання Плану заходів	7,0
		Кількість укладених договорів в межах реалізації субпроєкту «Складова розвитку системи охорони здоров'я Вінницької області, направлена на покращення медичної допомоги хворим із серцево-судинною патологією»	од.	Звіт про виконання Плану заходів	19,0
		Кількість закладів охорони здоров'я вторинного та первинного рівнів меддопомоги, які отримують медичне обладнання та витратні матеріали	од.	договір, акти приймання-передачі	63,0
		Показники продукту			
		Кількість медичного обладнання та витратних матеріалів, закуплених для діючого кардіологічного центру, для ЗОЗ вторинного та первинного рівнів меддопомоги	од.	договір, видаткові накладні	75389
		Кількість витратних матеріалів, закуплених для лікувального процесу в Кардіологічному центрі	од.	договір, акти здачі-приймання	182125
		Кількість друкованих інформаційних матеріалів, виготовлених в межах реалізації інформаційної кампанії по субпроєкту «Складова розвитку системи охорони здоров'я Вінницької області, направлена на покращення медичної допомоги хворим із серцево-судинною патологією»	од.	договір, акти здачі-приймання	1002505
		Показники якості			
		Рівень забезпечення закладів охорони здоров'я первинного та вторинного рівня меддопомоги медичним обладнанням, що планувалися до придбання	%	договір, видаткові накладні	100
		Рівень забезпечення Кардіологічного центру витратними матеріалами, що планувалися до придбання	%	договір, акти здачі-приймання	100
		Рівень виготовлення друкованих інформаційних матеріалів в межах реалізації інформаційної кампанії по субпроєкту «Складова розвитку системи охорони здоров'я Вінницької області, направлена на покращення медичної допомоги хворим із серцево-судинною патологією», що планувалося виготовити	%	договір, акти здачі-приймання	100

№ з/п	КПКВК	Назва показника	Одиниця виміру	Джерело інформації	Значення показника
		Рівень виготовлення та розміщення інформаційних матеріалів в межах реалізації інформаційної кампанії по субпроекту «Складова розвитку системи охорони здоров'я Вінницької області, направлена на покращення медичної допомоги хворим із серцево-судинною патологією»	%	договір, акти здачі-приймання	100

11. Джерела фінансування інвестиційних проектів у розрізі підпрограм²

Код	Найменування джерел надходжень	КПКВК	Касові видатки станом на 1 січня звітного періоду			Плани звітного періоду (рік)			Прогноз до кінця реалізації інвестиційного проекту			Пояснення, що характеризують джерела фінансування
			загальний фонд	спеціальний фонд	разом	загальний фонд	спеціальний фонд	разом	загальний фонд	спеціальний фонд	разом	
1	2	3	4	5	6	7	8	9	10	11	12	13
	Підпрограма 1											
	Інвестиційний проект 1											
	Надходження із бюджету											
	Інші джерела фінансування (за видами)		x			x			x			
	Інвестиційний проект 2											
	УСЬОГО											

1 Код фінансових видів класифікації витрат та результатів. 2 Код суб'єкта зони у випадку, коли бюджетна програма має зв'язок із підпрограмою


2 Кодок 11 - це означає, що також діє затверджене рішення про надання видатків наданих кредитів на реалізацію інвестиційних проектів (програм)

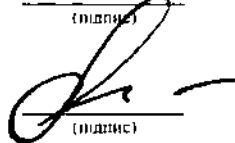
3 Прямі видатки до інших галузей економіки проекту, з яких не здійснюється звітність за роками

Директор Департаменту охорони здоров'я Вінницької облдержадміністрації

ПОГОДЖЕНО:

Директор Департаменту фінансів Вінницької облдержадміністрації


 (підпис)


 (підпис)

Л.О.Грбович

М.А.Колачевський

Наказ

Департаменту охорони здоров'я Вінницької облдержадміністрації

(найменування головного розпорядника коштів місцевого бюджету)

наказ

Департаменту фінансів Вінницької облдержадміністрації

(найменування місцевого фінансового органу)

22.01.2018р. № 147/16

ПАСПОРТ

бюджетної програми місцевого бюджету на 2018 рік

1. 0700000 Департамент охорони здоров'я Вінницької облдержадміністрації
(КПКВК МБ) (найменування головного розпорядника)

2. 0710000 Департамент охорони здоров'я Вінницької облдержадміністрації
(КПКВК МБ) (найменування відповідального виконавця)

3. 0711120 0941 Підготовка кадрів вищими навчальними закладами I і II рівнів акредитації (коледжами, технікумами, училищами)
(КПКВК МБ) (КФКВК) (найменування бюджетної програми)

4. Обсяг бюджетних призначень/ бюджетних асигнувань - 81442,1 тис. гривень, у тому числі
загального фонду - 65401 тис. гривень та спеціального фонду - 16041,1 тис. гривень

5. Підстави для виконання бюджетної програми
Бюджетний Кодекс України, Наказ Міністерства фінансів України від 26.08.2014 року № 836 "Про деякі питання запровадження програмно-цільового методу складання та виконання місцевих бюджетів", наказ Міністерства освіти та науки України від 10.07.2017 №992 "Про затвердження Типового переліку бюджетних програм і результативних показників їх виконання для місцевих бюджетів у галузі "Освіта", наказ Міністерства фінансів України від 20.09.2017 р №793 "Про затвердження складових програмної класифікації видатків та кредитування місцевих бюджетів", рішення 27 сесії обласної Ради 7 скликання від 20.12.2017 року № 509 "Про обласний бюджет на 2018 рік"

6. Мета бюджетної програми Забезпечення підготовки фахівців у вищих навчальних закладах I та II рівнів акредитації

7. Підпрограми, спрямовані на досягнення мети, визначеної паспортом бюджетної програми

№ з/п	КПКВК	КФКВК	Назва підпрограми

8. Обсяги фінансування бюджетної програми у розрізі підпрограм та завдань

(тис.грн.)

№ з/п	КПКВК	КФКВК	Підпрограма/завдання бюджетної програми	загальний фонд	спеціальний фонд	разом
1	2	3	4	5	6	7
1	0711120	0941	Забезпечити підготовку для регіону фахівців у вищих навчальних закладах I та II рівнів акредитації	65401	16041,1	81442,1
			Усього	65401	16041,1	81442,1

9. Перелік державних/регіональних цільових програм, які виконуються у складі бюджетної програми

(тис.грн.)

Назва державної/регіональної цільової програми та підпрограми	КПКВК	загальний фонд	спеціальний фонд	разом
1	2	3	4	5
Державна/регіональна цільова програма 1				
Підпрограма 1				
Підпрограма 2				
Усього				

10. Результативні показники бюджетної програми у розрізі підпрограм і завдань

№ з/п	КПКВК	Назва показника	Одиниця виміру	Джерело інформації	Значення показника
1	2	3	4	5	6
		Завдання			
1	0711120	Забезпечити підготовку для регіону фахівців у вищих навчальних закладах I та II рівнів акредитації			
		Показники затрат			
		кількість закладів	од.	мережа закладів	5
		середньорічне число посадових окладів (ставок) педагогічного персоналу	од.	Штатний розпис закладів, внутрішній облік закладів, План по мережі, штатах і контингентах	209
		середньорічне число штатних одиниць адмінперсоналу, за умовами оплати віднесених до педагогічного персоналу	од.	Штатний розпис закладів, внутрішній облік закладів, План по мережі, штатах і контингентах	45,5
		середньорічне число штатних одиниць спеціалістів	од.	Штатний розпис закладів, внутрішній облік закладів, План по мережі, штатах і контингентах	167

№ з/п	КПКВК	Назва показника	Одиниця виміру	Джерело інформації	Значення показника
		середньорічне число штатних одиниць робітників	од.	Штатний розпис закладів, внутрішній облік закладів, План по мережі, штатах і контингентах	146
		всього - середньорічне число ставок (штатних одиниць)	од.	Штатний розпис закладів, внутрішній облік закладів, План по мережі, штатах і контингентах	567,5
		Показники продукту			
		середньорічна кількість студентів денної форми навчання	осіб	звітність установ	1739
		кількість стипендіатів за рахунок коштів бюджету	осіб	звітність установ	933
		середньорічна кількість дітей-сиріт, які знаходяться на повному державному забезпеченні	осіб	звітність установ	57
		середньорічна кількість дітей-сиріт, які знаходяться під опікою	осіб	звітність установ	27
		кількість осіб з числа дітей-сиріт та дітей, позбавлених батьківського піклування, яким буде виплачуватися одноразова грошова допомога при працевлаштуванні	осіб	звітність установ	18
		кількість осіб з числа дітей-сиріт та дітей позбавлених батьківського піклування, яким буде виплачуватися щорічна допомога для придбання навчальної літератури	осіб	звітність установ	17
		кількість осіб, прийнятих на I курс на денну форму навчання	осіб	звітність установ	480
		кількість випускників	осіб	звітність установ	468
		кількість випускників, які будуть працевлаштовані	осіб	звітність установ	468
		Показники ефективності			
		витрати на 1 приведенного студента	грн.	розрахунок	37608,4
		Показники якості			
		відсоток студентів, які отримають відповідний документ про освіту	%	статистична звітність	100
		відсоток працевлаштованих випускників	%	статистична звітність	100

11. Джерела фінансування інвестиційних проектів у розрізі підпрограм²

Код	Найменування джерел надходжень	КПКВК	Касові видатки станом на 1 січня звітного періоду			План звітного періоду (рік)			Прогноз до кінця реалізації інвестиційного проекту			Пояснення, що характеризують джерела фінансування
			загальний фонд	спеціальний фонд	разом	загальний фонд	спеціальний фонд	разом	загальний фонд	спеціальний фонд	разом	
1	2	3	4	5	6	7	8	9	10	11	12	13
	Підпрограма 1											
	Інвестиційний проект 1											
	Надходження із бюджету											
	Інші джерела фінансування (за видами)		x			x			x			
	...											
	Інвестиційний проект 2											
	...											
	УСЬОГО											

1 Код функціональної класифікації видатків та кредитування бюджету вказується лише у випадку, коли бюджетна програма не поділяється на підпрограми.


2 Пункт 11 заповнюється тільки для затверджених у місцевому бюджеті видатків/надання кредитів на реалізацію інвестиційних проектів (програм).

3 Прогноз видатків до кінця реалізації інвестиційного проекту зазначається з розбивкою за роками.

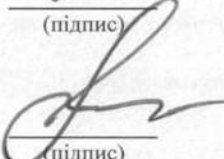
Директор Департаменту охорони здоров'я
Вінницької облдержадміністрації

ПОГОДЖЕНО:

Директор Департаменту фінансів Вінницької
облдержадміністрації



(підпис)



(підпис)

Л.О.Грабович

М.А.Копачевський

ЗАТВЕРДЖЕНО

Наказ

Департаменту охорони здоров'я Вінницької облдержадміністрації
(найменування головного розпорядника коштів місцевого бюджету)

наказ

Департаменту фінансів Вінницької облдержадміністрації
(найменування місцевого фінансового органу)

29.01.2018р. № 147/16

ПАСПОРТ
бюджетної програми місцевого бюджету на 2018 рік

1. 0700000 Департамент охорони здоров'я Вінницької облдержадміністрації
(КПКВК МБ) (найменування головного розпорядника)

2. 0710000 Департамент охорони здоров'я Вінницької облдержадміністрації
(КПКВК МБ) (найменування відповідального виконавця)

3. 0711140 0950 Підвищення кваліфікації, перепідготовка кадрів закладами післядипломної освіти
(КПКВК МБ) (КФКВК) (найменування бюджетної програми)

4. Обсяг бюджетних призначень/ бюджетних асигнувань - 2317,5 тис. гривень, у тому числі
загального фонду - 1867,5 тис. гривень та спеціального фонду - 450 тис. гривень

5. Підстави для виконання бюджетної програми
Бюджетний Кодекс України, Наказ Міністерства фінансів України від 26.08.2014 року № 836 "Про деякі питання запровадження програмно-цільового методу складання та виконання місцевих бюджетів", наказ Міністерства освіти та науки України від 10.07.2017 №992 "Про затвердження Типового переліку бюджетних програм і результативних показників їх виконання для місцевих бюджетів у галузі "Освіта", наказ Міністерства фінансів України від 20.09.2017 р №793 "Про затвердження складових програмної класифікації видатків та кредитування місцевих бюджетів", рішення 27 сесії обласної Ради 7 скликання від 20.12.2017 року № 509 "Про обласний бюджет на 2018 рік"

6. Мета бюджетної програми
Забезпечення підвищення кваліфікації та перепідготовки кадрів закладами післядипломної освіти III та IV рівнів акредитації (академіями, інститутами, центрами підвищення кваліфікації)

7. Підпрограми, спрямовані на досягнення мети, визначеної паспортом бюджетної програми

№	КПКВК	КФКВК	Назва підпрограми

8. Обсяги фінансування бюджетної програми у розрізі підпрограм та завдань

(тис.грн.)

№ з/п	КПКВК	КФКВК	Підпрограма/завдання бюджетної програми	загальний фонд	спеціальний фонд	разом
1	2	3	4	5	6	7
1	0711140	0950	Забезпечення підвищення кваліфікації та перепідготовки кадрів закладами післядипломної освіти	1867,5	450	2317,5
			Усього	1867,5	450	2317,5

9. Перелік державних/регіональних цільових програм, які виконуються у складі бюджетної програми

(тис.грн.)

Назва державної/регіональної цільової програми та підпрограми	КПКВК	загальний фонд	спеціальний фонд	разом
1	2	3	4	5
Державна/регіональна цільова програма 1				
Підпрограма 1				
Підпрограма 2				
Усього				

10. Результативні показники бюджетної програми у розрізі підпрограм і завдань

№ з/п	КПКВК	Назва показника	Одиниця виміру	Джерело інформації	Значення показника
1	2	3	4	5	6
		Завдання			
1	0711140	Забезпечення підвищення кваліфікації та перепідготовки кадрів закладами післядипломної освіти			
		Показники затрат			
		кількість закладів	од.	мережа закладів	1
		Кількість годин, які будуть прочитані викладачами			
			загальний фонд	год	Комплексний план закладу
			спеціальний фонд	год	Комплексний план закладу
		середньорічне число штатних одиниць адмінперсоналу, за умовами оплати віднесених до педагогічного персоналу			
			загальний фонд	од.	штатний розпис закладу
			спеціальний фонд	од.	
		середньорічне число штатних одиниць спеціалістів			
			загальний фонд	од.	штатний розпис закладу
			спеціальний фонд	од.	штатний розпис закладу
		середньорічне число штатних одиниць робітників			
			загальний фонд	од.	штатний розпис закладу
			спеціальний фонд	од.	штатний розпис закладу
		всього - середньорічне число ставок (штатних одиниць)			
			загальний фонд	од.	штатний розпис закладу
			спеціальний фонд	од.	штатний розпис закладу

№ з/п	КПКВК	Назва показника	Одиниця виміру	Джерело інформації	Значення показника
		Показники продукту			
		середньорічна кількість слухачів, які пройдуть підвищення кваліфікації			
		загальний фонд	осіб	звітність установи	2610
		спеціальний фонд	осіб	звітність установи	450
		Показники ефективності			
		витрати на 1 фахівця, що підвищить кваліфікацію			
		загальний фонд	грн.	розрахунок	715,5
		спеціальний фонд	грн.	розрахунок	1000
		Показники якості			
		відсоток фахівців, які отримують відповідний документ про освіту			
		загальний фонд	%	статистична звітність	100
		спеціальний фонд	%	статистична звітність	100

11. Джерела фінансування інвестиційних проектів у розрізі підпрограм²

Код	Найменування джерел надходжень	КПКВК	Касові видатки станом на 1 січня звітного періоду			План звітного періоду (рік)			Прогноз до кінця реалізації інвестиційного проекту		
			загальний фонд	спеціальний фонд	разом	загальний фонд	спеціальний фонд	разом	загальний фонд	спеціальний фонд	разом
1	2	3	4	5	6	7	8	9	10	11	12
	Підпрограма 1										
	Інвестиційний проект 1										
	Надходження із бюджету			-							
	Інші джерела фінансування (за видами)		x			x			x		
	...										
	Інвестиційний проект 2										
	...										
	УСЬОГО										


¹ Код функціональної класифікації видатків та кредитування бюджету вказується лише у випадку, коли бюджетна програма не поділяється на підпрограми.

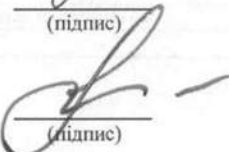
² Пункт 11 заповнюється тільки для затверджених у місцевому бюджеті видатків/надання кредитів на реалізацію інвестиційних проектів (програм).

³ Прогноз видатків до кінця реалізації інвестиційного проекту зазначається з розбивкою за роками.

Директор Департаменту охорони здоров'я
Вінницької облдержадміністрації

ПОГОДЖЕНО:
Директор Департаменту фінансів Вінницької
облдержадміністрації


(підпис)


(підпис)

Л.О.Грбович

М.А.Копачевський

Наказ

Департаменту охорони здоров'я Вінницької облдержадміністрації

(найменування головного розпорядника коштів місцевого бюджету)

наказ

Департаменту фінансів Вінницької облдержадміністрації

(найменування місцевого фінансового органу)

29.01.2018р. № 147/16

ПАСПОРТ

бюджетної програми місцевого бюджету на 2018 рік

1. 070000 Департамент охорони здоров'я Вінницької облдержадміністрації
(КПКВК МБ) (найменування головного розпорядника)
2. 0710000 Департамент охорони здоров'я Вінницької облдержадміністрації
(КПКВК МБ) (найменування відповідального виконавця)
3. 0714030 0824 Забезпечення діяльності бібліотек
(КПКВК МБ) (КФКВК) (найменування бюджетної програми)

4. Обсяг бюджетних призначень/ бюджетних асигнувань - **2815** тис. гривень, у тому числі
загального фонду - **2805** тис. гривень та спеціального фонду - **10** тис. гривень

5. Підстави для виконання бюджетної програми
Бюджетний Кодекс України, Наказ Міністерства фінансів України від 26.08.2014 року № 836 "Про деякі питання запровадження програмно-цільового методу складання та виконання місцевих бюджетів", Спільний наказ Міністерства фінансів України та Міністерства культури і туризму України від 01.10.2010 №1150/41 "Про затвердження Типового переліку бюджетних програм та результативних показників їх виконання для місцевих бюджетів у галузі "Культура", наказ Міністерства фінансів України від 20.09.2017 р. №793 "Про затвердження складових програмної класифікації видатків та кредитування місцевих бюджетів", рішення 27 сесії обласної Ради 7 скликання від 20.12.2017 року № 509 "Про обласний бюджет на 2018 рік"

6. Мета бюджетної програми Забезпечення прав громадян на бібліотечне обслуговування, загальну доступність до інформації та культурних цінностей, що збираються, зберігаються, надаються в тимчасове користування бібліотеками

7. Підпрограми, спрямовані на досягнення мети, визначеної паспортом бюджетної програми

№ з/п	КПКВК	КФКВК	Назва підпрограми

8. Обсяги фінансування бюджетної програми у розрізі підпрограм та завдань

№ з/п	КПКВК	КФКВК	Підпрограма/завдання бюджетної програми	(тис.грн.)		
				загальний фонд	спеціальний фонд	разом
1	2	3	4	5	6	7
1	0714030	0824	Забезпечення доступності для громадян документів та інформації, створення умов для повного задоволення духовних потреб громадян, сприяння професійному та освітньому розвитку громадян, комплектування та зберігання бібліотечних фондів, їх облік, контроль за виконанням	2805	10	2815
			Усього	2805	10	2815

9. Перелік державних/регіональних цільових програм, які виконуються у складі бюджетної програми

(тис.грн.)

Назва державної/регіональної цільової програми та підпрограми	КПКВК	загальний фонд	спеціальний фонд	разом
1	2	3	4	5
Державна/регіональна цільова програма 1				
Підпрограма 1				
Підпрограма 2				
Усього				

10. Результативні показники бюджетної програми у розрізі підпрограм і завдань

№ з/п	КПКВК	Назва показника	Одиниця виміру	Джерело інформації	Значення показника
1	2	3	4	5	6
		Завдання			
1	0714030	Забезпечення доступності для громадян документів та інформації, створення умов для повного задоволення духовних потреб громадян, сприяння професійному та освітньому розвитку громадян, комплектування та зберігання бібліотечних фондів, їх облік, контроль за виконанням			
		Показники затрат			
		кількість установ (бібліотек)	од.	мережа закладів	1
		середнє число окладів (ставок) - усього	од.	штатний розпис	26,25
		середнє число окладів (ставок) керівних працівників	од.	штатний розпис	3
		середнє число окладів (ставок) спеціалістів	од.	штатний розпис	21,5
		середнє число окладів (ставок) робітників	од.	штатний розпис	
		середнє число окладів (ставок) обслуговуючого та технічного персоналу	од.	штатний розпис	1,75
		Показники продукту			
		число читачів	тис. осіб	план роботи	7,2
		бібліотечний фонд	тис. примірників	план роботи	132,7
		бібліотечний фонд	тис. грн.	фінансова звітність установи	1267
		поповнення бібліотечного фонду	тис. примірників	план роботи	2
		поповнення бібліотечного фонду	тис. грн.	фінансова звітність установи	130
		списання бібліотечного фонду	тис. примірників	план роботи	2
		списання бібліотечного фонду	тис. грн.	фінансова звітність установи	1
		кількість книговидач	тис. од.	план роботи	170
		Показники ефективності			
		кількість книговидач на одного працівника (ставку)	од.	нормативні документи	7900
		середні затрати на обслуговування одного читача	грн.	розрахунок, фінансова звітність	367
		середні витрати на придбання одного примірника книжок	грн.	розрахунок, фінансова звітність	250
		Показники якості			
		динаміка поповнення бібліотечного фонду в плановому періоді відповідно до фактичного показника попереднього періоду	%	розрахунок	100
		динаміка збільшення кількості книговидач у плановому періоді відповідно до фактичного показника попереднього періоду	%	розрахунок	100

11. Джерела фінансування інвестиційних проектів у розрізі підпрограм²


Код	Найменування джерел надходжень	КПКВК	Касові видатки станом на 1 січня звітного періоду			План звітного періоду (рік)			Прогноз до кінця реалізації інвестиційного проекту			Пояснення, що характеризують джерела фінансування
			загальний фонд	спеціальний фонд	разом	загальний фонд	спеціальний фонд	разом	загальний фонд	спеціальний фонд	разом	
1	2	3	4	5	6	7	8	9	10	11	12	13
	Підпрограма 1											
	Інвестиційний проект 1											
	Надходження із бюджету			-								
	Інші джерела фінансування (за видами)		x			x			x			
	...											
	Інвестиційний проект 2											
	...											
	УСЬОГО											

1 Код функціональної класифікації видатків та кредитування бюджету вказується лише у випадку, коли бюджетна програма не поділяється на підпрограми.

2 Пункт 11 заповнюється тільки для затверджених у місцевому бюджеті видатків/наданих кредитів на реалізацію інвестиційних проектів (програм).

3 Прогноз видатків до кінця реалізації інвестиційного проекту зазначається з розбивкою за роками.

Директор Департаменту охорони здоров'я
Вінницької облдержадміністрації




(підпис)

Л.О.Грабович

ПОГОДЖЕНО:

Директор Департаменту фінансів Вінницької
облдержадміністрації



(підпис)

М.А.Копачевський