

ЗАТВЕРЖЕНО
Наказ Міністерства фінансів України
26 серпня 2014 року
(у редакції наказу Міністерства фінансів України
від 29 грудня 2018 року №1209)

ЗАТВЕРЖЕНО
Наказ

Державному охорони здоров'я та реабілітації Вищої школи охорони здоров'я та реабілітації
наказом від 29 грудня 2018 року №1209

№ 14 2020 № 644

ПАСПОРТ

бюджетної програми місцевого бюджету на 2020 рік

0700000 Державний охорони здоров'я та реабілітації Вищої школи охорони здоров'я та реабілітації (код бюджету) 43770299 (код за ДРРПСУ)

0710000 Державний охорони здоров'я та реабілітації Вищої школи охорони здоров'я та реабілітації (код бюджету) 43770299 (код за ДРРПСУ)

код бюджету	код Типового програмного класифікатора видатків та кредитування місцевого бюджету	код Програми	код Функціональної класифікації видатків та кредитування місцевого бюджету	код Видатків та кредитування місцевого бюджету	код Видатків та кредитування місцевого бюджету
0711120	1120	0941	0500000000		

4. Обсяг бюджетних призначень/ бюджетних асигнувань - 28471593,56 гривень, у тому числі:
вдального фонду - 28421593,56 гривень та спеціального фонду - 50000 гривень

5. Підстави для виконання бюджетної програми
Бюджетний кодекс України, Наказ Міністерства фінансів України від 26.08.2014 року № 836 "Про деякі питання запровадження програмно-цілевого методу складання та виконання місцевих бюджетів", наказ Міністерства освіти та науки України від 10.07.2017 №992 "Про затвердження Типового порядку бюджетних програм і результативних показників їх виконання для місцевих бюджетів у галузі "Освіта", наказ Міністерства фінансів України від 20.09.2017 р. №793 "Про затвердження складових програмної класифікації видатків та кредитування місцевих бюджетів", розпорядження голови обласної державної адміністрації від 21.09.2020 року № 600 «Про внесення змін до обласного бюджету на 2020 рік», внутрішній розпорядок видатків в освіті, розпорядження обласної державної адміністрації від 12.10.2020 року № 646 «Про внесення змін до обласного бюджету на 2020 рік», розпорядження голови ОДА від 05.11.2020 року №694 «Про внесення змін до обласного бюджету на 2020 рік», внутрішній розпорядок видатків в освіті

6. Цілі державної політики, на досягнення яких спрямована реалізація бюджетної програми

№ з/п	
1	<i>Нідомовка фактів у вищих навчальних закладах I та II рівнів акредитації, забезпечення права жінок і чоловіків на отримання освіти у закладах вищої освіти (коледжах, технікумах, університетах)</i>

7. Мета бюджетної програми *Забезпечення підготовки фактів у вищих навчальних закладах I та II рівнів акредитації, забезпечення права жінок і чоловіків на отримання освіти у закладах вищої освіти (коледжах, технікумах, університетах)*

8. Завдання бюджетної програми

№ з/п	Завдання
1	<i>Забезпечити підготовку для регіону фактів у вищих навчальних закладах I та II рівнів акредитації, забезпечити рівні можливості для доступу жінок і чоловіків до освіти у закладах вищої освіти (коледжах, технікумах, університетах)</i>

9. Напрями використання бюджетних коштів

Гривень

№ з/п	Напрями використання коштів	загальний фонд	спеціальний фонд	Усього
1	2	3	4	5
	Початні видатки	28 421 593,56	0,00	28 421 593,56
	<i>Оплата праці і нарахування на зарплатну плату</i>	<i>21 328 686,93</i>	<i>0,00</i>	<i>21 328 686,93</i>
	<i>Оплата праці</i>	<i>17 552 992,73</i>	<i>0,00</i>	<i>17 552 992,73</i>
	<i>Заробітна плата</i>	<i>17 552 992,73</i>	<i>0,00</i>	<i>17 552 992,73</i>
	<i>Нарахування на оплату праці</i>	<i>3 775 694,20</i>	<i>0,00</i>	<i>3 775 694,20</i>
	Використання товарів і послуг	2 967 418,17	0,00	2 967 418,17
	<i>Предмети, матеріали, обладнання та інвентар</i>	<i>291 893,43</i>	<i>0,00</i>	<i>291 893,43</i>
	<i>Мешкання та перебування матеріали</i>	<i>0,00</i>	<i>0,00</i>	<i>0,00</i>
	<i>Продукти харчування</i>	<i>306 705,29</i>	<i>0,00</i>	<i>306 705,29</i>
	<i>Оплата послуг (крім комунальних)</i>	<i>243 383,60</i>	<i>0,00</i>	<i>243 383,60</i>
	<i>Видатки на відрядження</i>	<i>10 000,00</i>	<i>0,00</i>	<i>10 000,00</i>
	<i>Оплата комунальних послуг та енергоносіїв</i>	<i>2 115 435,85</i>	<i>0,00</i>	<i>2 115 435,85</i>
	<i>Оплата теплопостачання</i>	<i>1 842 457,66</i>	<i>0,00</i>	<i>1 842 457,66</i>
	<i>Оплата водопостачання і водовідведення</i>	<i>40 284,95</i>	<i>0,00</i>	<i>40 284,95</i>
	<i>Оплата електроенергії</i>	<i>211 743,88</i>	<i>0,00</i>	<i>211 743,88</i>
	<i>Оплата природного газу</i>	<i>0,00</i>	<i>0,00</i>	<i>0,00</i>
	<i>Оплата інших енергоносіїв та інших комунальних послуг</i>	<i>20 949,36</i>	<i>0,00</i>	<i>20 949,36</i>
	<i>Дослідження і розробки, окремі види по реалізації державних (регіональних) програм</i>	<i>0,00</i>	<i>0,00</i>	<i>0,00</i>

Окремі заходи по реалізації державних (регіональних) програм, не віднесені до заходів розвитку	0,00	0,00	0,00	0,00
Соціальне забезпечення	4 125 488,46	0,00	4 125 488,46	
Виплата пенсій і допомог	0,00	0,00	0,00	
Стипендії	3 883 296,46	0,00	3 883 296,46	
Інші виплати на освіту	242 192,00	0,00	242 192,00	
Інші допоміжні видатки	0,00	0,00	0,00	
Капітальні видатки	0,00	50 000,00	50 000,00	
Придбання основного капіталу	0,00	50 000,00	50 000,00	
Придбання обладнання і предметів довготривалого користування	0,00	0,00	0,00	
Капітальні об'єкти (будівництва)	0,00	50 000,00	50 000,00	
Капітальні об'єкти (будівництва) інших об'єктів	0,00	0,00	0,00	
Капітальні об'єкти (ремонт)	0,00	0,00	0,00	
Капітальний ремонт інших об'єктів	0,00	0,00	0,00	
Реконструкція на реставрація	0,00	0,00	0,00	
Реконструкція та реставрація інших об'єктів	0,00	0,00	0,00	
Реставрація пам'яток ку мистецтва, історії та архітектури	0,00	0,00	0,00	
Капітальні трансферти підприємствам(установам, організаціям)	0,00	0,00	0,00	
Усього	28 421 593,56	50 000,00	28 471 593,56	

10. Церебря місцевих регіональних програм, що виконуються у складі бюджетної програми

гривень,

Найменування міської/регіональної програми	загальний фонд	спеціальний фонд	Усього
1	2	3	4
Усього			

11. Результативні показники бюджетної програми


№ з/п	Показник	Одиниця виміру	Джерело інформації	Загальний фонд	Спеціальний фонд	Усього
1	2	3	4	5	6	7
	Завдання					
1	Забезпечити підготовку для регіону фахівців у вищих навчальних закладах I та II рівнів акредитації, забезпечити рівні можливості для доступу жінок і чоловіків до освіти у закладах вищої освіти (коледжах, технікумах, училищах)					
	Показники затрат					

№ з/п	Показник	Одиниця виміру	Джерело інформації	Задіяний фонд	Спеціальний фонд	Усього
	кількість закладів	од.	мережа закладів	4	0	4
	середньорічне число посадових осіб (ставка) педагогічного персоналу	од.	Потрійний розвиток закладів, внутрішній облік закладів. План по мережі: ітпатах і конципентах	190,4	0	190,4
	середньорічне число штатних одиниць адміністративного персоналу, за умовами оплати віднесення до педагогічного персоналу	од.	Потрійний розвиток закладів, внутрішній облік закладів. План по мережі: ітпатах і конципентах	39,5	0	39,5
	середньорічне число штатних одиниць спеціалістів	од.	Потрійний розвиток закладів, внутрішній облік закладів. План по мережі: ітпатах і конципентах	150,5	0	150,5
	середньорічне число штатних одиниць робітників	од.	Потрійний розвиток закладів, внутрішній облік закладів. План по мережі: ітпатах і конципентах	128,5	0	128,5
	всього - середньорічне число ставок (штатних одиниць)	од.	Потрійний розвиток закладів, внутрішній облік закладів. План по мережі: ітпатах і конципентах	508,9	0	508,9
	обсяг коштів, на виготовлення проекту-но-кошторисної документації будівництва водопостачання	грн.	зміни асигнувань	0	50000	50000
	Показники продукту					
	середньорічна кількість студентів денної форми навчання	осіб	звітність установ	1379	0	1379
	кількість стипендіатів за рахунок коштів бюджету	осіб	звітність установ	744	0	744
	середньорічна кількість дітей-сиріт, які знаходяться на повному державному забезпеченні	осіб	звітність установ	36	0	36
	середньорічна кількість дітей-сиріт, які знаходяться під опікою	осіб	звітність установ	9	0	9
	кількість осіб з числа дітей-сиріт та дітей, позбавлених батьківського піклування, яким буде виплачуватися одноразова грошова допомога при працевлаштуванні	осіб	звітність установ	14	0	14
	кількість осіб з числа дітей-сиріт та дітей позбавлених батьківського піклування, яким буде виплачуватися щорічна допомога для придбання навчальної літератури	осіб	звітність установ	5	0	5
	кількість осіб, прийнятих на I курс на денну форму навчання	осіб	звітність установ	246	0	246

№ з/п	Показник	Одиниця виміру	Джерело інформації	Загальний фонд	Є спеціальний фонд	Усього
	кількість випускників	осіо	звітність установ	431	0	431
	кількість випускників, які будуть працювати/заптовані	осіо	звітність установ	431	0	431
	кількість комп'ютерів (комплектів), що планується придбати	од.	розрахунок	0	0	0
	кількість одиниць обладнання, що планується придбати	од.	розрахунок	0	0	0
	кількість придбаної літератури	прим.	розрахунок	0	0	0
	Показники ефективності					
	середні витрати на 1 привласненого студента	грн.	розрахунок	20610,29		
	Показники якості					
	відсоток студентів, які отримують відповідний документ про освіту	%	статистична звітність	100		100
	відсоток працевлаштованих випускників	%	статистична звітність	100		100

Директор Департаменту охорони здоров'я та реабілітації Вінницької обласної адміністрації

О.І. Задорожна
(підписати/підпал. прізвищем)



Департамент фінансів Вінницької обласної адміністрації
Директор Департаменту

М.А. Коначевський
(підписати/підпал. прізвищем)

Дата погодження 26.11.2020

ЗАТВЕРДЖЕНО
 Наказ Міністерства фінансів України
 26 серпня 2014 року
 (у редакції наказу Міністерства фінансів України
 від 29 грудня 2018 року №1209)

ЗАТВЕРДЖЕНО
 Наказ
Департаменту охорони здоров'я та реабілітації Вінницької обласдержадміністрації
 від 11.08.2014 № 644

ПАСПОРТ
 бюджетної програми місцевого бюджету на 2020 рік

1. Код Програмою класифікації видатків та кредитування місцевих бюджетів: **0700000** *Департамент охорони здоров'я та реабілітації Вінницької обласдержадміністрації* (найменування головного розпорядника коштів місцевого бюджету) **43770299** (код за ЄДРПОУ)

2. Код Програмою класифікації видатків та кредитування місцевих бюджетів: **0710000** *Департамент охорони здоров'я та реабілітації Вінницької обласдержадміністрації* (найменування головного розпорядника коштів місцевого бюджету) **43770299** (код за ЄДРПОУ)

3. Код Програмою класифікації видатків та кредитування місцевих бюджетів	Код Типової програмної класифікації видатків та кредитування місцевих бюджетів	Код Функціонального класифікації видатків та кредитування місцевих бюджетів	Назва	Код Типової програмної класифікації видатків та кредитування місцевих бюджетів	Код Функціонального класифікації видатків та кредитування місцевих бюджетів	Назва
0711140	1140	0950	<i>Підвищення кваліфікації, перепідготовка кадрів, закладання неспеціалізованої освіти</i>	05000000000		

4. Обсяг бюджетних призначень/ бюджетних асигнувань за цим фондом: - **81820189** гривень та спеціального фонду: - **0** гривень

5. Цілі виконання бюджетної програми
Бюджетний кодекс України. Наказ Міністерства фінансів України від 26.08.2014 року № 836 "Про деякі питання запровадження програмно-цільового методу складання та виконання місцевих бюджетів", наказ Міністерства освіти та науки України від 10.07.2017 №992 "Про затвердження Типового переліку бюджетних програм і результативних показників їх виконання для місцевих бюджетів у сфері "Освіта", наказ Міністерства фінансів України від 20.09.2017 р. №793 "Про затвердження складових програмної класифікації видатків та кредитування місцевих бюджетів, розпорядження обласної державної адміністрації від 21.09.2020 року № 600 «Про внесення змін до обласного бюджету на 2020 рік». Розпорядження голови ОДА №694 від 05.11.2020року, внутрішній перерозподіл видатків в листондві

6. Цілі державної політики, на досягнення яких спрямована реалізація бюджетної програми

№	Ціль державної політики
1	<i>Підвищення кваліфікації, перепідготовка кадрів</i>

7. Мета бюджетної програми **Забезпечення підвищення кваліфікації та перевідомовки кадрів закладів післядипломної освіти III та IV рівня акредитації (академіки, інститутами, центрами підвищення кваліфікації)**

8. Завдання бюджетної програми

№		Завдання
1		Забезпечення підвищення кваліфікації та перевідомовки кадрів закладів післядипломної освіти

9. Напрями використання бюджетних коштів

(грн)

№ з/п	Напрями використання коштів	каліварний фонд	спеціальний фонд	Усього
1	2	3	4	5
	Поточні видатки	818201,89	0,00	818201,89
	<i>Оплата праці і нарахування на зарплатну плату</i>	783045,40	0,00	783045,40
	<i>Оплата праці</i>	641783,22	0,00	641783,22
	Зарплатна плата	641783,22		641783,22
	<i>Нарахування на оплату праці</i>	141262,18	0,00	141262,18
	Використання творчості і послуг	35156,49	0,00	35156,49
	Премісти, матеріали, обладнання та інвентар	8536,61		8536,61
	Медикаменти та перев'язувальні матеріали			0,00
	Продукти харчування			0,00
	Оплата послуг (крім комунальних)	11039,26		11039,26
	Видатки на відрядження			0,00
	<i>Оплата комунальних послуг та електроенергії</i>	15580,62	0,00	15580,62
	Оплата тепlopостачання	12536,67		12536,67
	Оплата водopостачання і водopівдпелення	679,46		679,46
	Оплата електроенергії	2364,49		2364,49
	Оплата природного газу			0,00
	Оплата інших енергopоспелен та інших комунальних послуг	0,00	0,00	0,00
	<i>Успелідження і родробки, окремі заходи по реалізації державних (регіональних) програм</i>	0,00	0,00	0,00
	Окремі заходи по реалізації державних (регіональних) програм, не віднесені до заходів розвитку	0,00	0,00	0,00
	Соціальне забезпечення	0,00	0,00	0,00
	Виплата пенсій і допомоги			0,00
	Стипендії			0,00
	Інші виплати населенню			0,00
	Інші поточні видатки	0,00	0,00	0,00
	Капітальні видатки	0,00	0,00	0,00
	Придбання основного капіталу	0,00	0,00	0,00
	<i>Придбання обладнання і предметів довготривалого користування</i>	0,00	0,00	0,00
	<i>Капітальне будівництво (придбання)</i>	0,00	0,00	0,00
	Капітальне будівництво(придбання) інших об'єктів			0,00

Каміювний ремонт	0,00	0,00	0,00
Капітальний ремонт інших об'єктів			0,00
Реконструкція та реставрація	0,00	0,00	0,00
Реконструкція та реставрація інших об'єктів			0,00
Реставрація пам'яток к.льтури, історії та архітектури			0,00
Капітальні трансфери підприємствам(установам, організаціям)			0,00
Усього	818201,89	0,00	818201,89

10. Перегляд місцевих/регіональних програм, що виконуються у складі бюджетної програми

Найменування місцевої/регіональної програми	(грн)			
	цільовий фонд	спеццільовий фонд	Усього	
1	2	3	4	
Усього				

11. Реалізаційні показники бюджетної програми

№ к/п	Показник	Одиниця виміру	Джерело інформації				Усього
			1	2	3	4	
1	Завдання	3	4	5	6	7	
Забезпечення підвищення кваліфікації та перепідготовки кадрів закладами післядипломної освіти							
1							
Показники затрат							
	кількість закладів	од.	мережа закладів	1		1	
	кількість годин, які будуть прочитані викладачами	год	Комплексний план закладу на поточний рік	7502		7502	
	середньорічне число штатних одиниць адміністративного персоналу, за умовами оплати віднесених до педагогічного персоналу	од.	штатний розпис закладу	1		1	
	середньорічне число штатних одиниць спеціалістів	од.	штатний розпис закладу	3,5		3,5	
	середньорічне число штатних одиниць робітників	од.	штатний розпис закладу	1,5		1,5	
	всього - середньорічне число ставок (штатних одиниць)	од.	штатний розпис закладу	6		6	
Показники продукту							
	середньорічна кількість слухачів, які пройшли підвищення кваліфікації	осіб	звітність установи	1035		1035	

№ з/п	Показник	Одиниця виміру	Джерело інформації	Загальний фонд	Спеціальний фонд	Усього
	Показники ефективності					
	витрати на І фахівця, що підвищить кваліфікацію	грн.	розрахунок	790,53		790,53
	Показники якості					
	відсоток фахівців, які отримують відповідний документ про освіду	%	статистична звітність	100		100

Директор Департаменту охорони здоров'я та реабілітації Вінницької
обладержадміністрації

ПОГОДЖЕНО:


Генеральний фінансир Вінницької обласдержадміністрації

Директор Департаменту

Дата погодження

М.П.

26.11.2022


(підпис)

О.І. Задорожна
(ініціали, ініціал, прізвище)

М.А. Колачевський
(ініціали ініціал, прізвище)





ЗАТВЕРДЖЕНО

Наказ

Інформаційну охорону здоров'я та реабілітаційні вичицької об'єдрандікітупції

наказу Міністерства фінансів України від 26 серпня 2014 року

№ 11. 80200 № 647

ПАСПОРТ
 бюджетної програми місцевого бюджету на 2020 рік

1	0700000 Інформаційні комунікації в сфері охорони здоров'я та реабілітації (код класифікації видатків та кредитів місцевого бюджету)	Інформаційна охорона здоров'я та реабілітаційні вичицької об'єдрандікітупції (код класифікації розпорядку видатків місцевого бюджету)	43770299 (код статистичної класифікації видатків місцевого бюджету)
2	0710000 Інформаційні комунікації в сфері охорони здоров'я та реабілітації (код класифікації видатків та кредитів місцевого бюджету)	Інформаційна охорона здоров'я та реабілітаційні вичицької об'єдрандікітупції (код класифікації розпорядку видатків місцевого бюджету)	43770299 (код статистичної класифікації видатків місцевого бюджету)
3	0720100 Інформаційні комунікації в сфері охорони здоров'я та реабілітації (код класифікації видатків та кредитів місцевого бюджету)	Інформаційна охорона здоров'я та реабілітаційні вичицької об'єдрандікітупції (код класифікації розпорядку видатків місцевого бюджету)	0500000000 (код бюджету)
4	2444941522 Інформаційні комунікації в сфері охорони здоров'я та реабілітації (код класифікації видатків та кредитів місцевого бюджету)	Інформаційна охорона здоров'я та реабілітаційні вичицької об'єдрандікітупції (код класифікації розпорядку видатків місцевого бюджету)	2675941522 (код бюджету)
5	2310000 Інформаційні комунікації в сфері охорони здоров'я та реабілітації (код класифікації видатків та кредитів місцевого бюджету)	Інформаційна охорона здоров'я та реабілітаційні вичицької об'єдрандікітупції (код класифікації розпорядку видатків місцевого бюджету)	2310000 (код бюджету)

6. Цілі державної політики, на досягнення яких спрямована реалізація бюджетної програми

№ з/п	1. Зростаючі показники здоров'я населення (тривалості життя, зниження захворюваності, смертності) 2. Збільшення фінансової доступності при зверненні за медичною допомогою, щоб захворювання не стали причиною втраченого або ж відсутності коштів на задоволення своїх потреб зворотньо за допомогою.
-------	---

7. Мета бюджетної програми

Повищення рівня надання медичної допомоги та збереження здоров'я населення

8. Завдання бюджетної програми

№ з/п	1. Збільшення надання населенню амбулаторно-поліклінічної допомоги 2. Збільшення надання населенню стаціонарної медичної допомоги
-------	--

№ з/п	Напрямы використання коштів	звітний період		
		заказний фонд	цільовий фонд	Усього
1				
	Поточні видатки	24 449 415,22	0	24 449 415,22
	Оплата праці і нарахування на зарплатну платіж	488 000,00	0	488 000,00
	Оплата праці	400 000,00	0	400 000,00
	Зарплатна плата	400 000,00	0	400 000,00
	Нарахування на оплату праці	88 000,00	0	88 000,00
	Використання товарів і послуг	23 673 015,22	0	23 673 015,22
	Тривалі матеріали, обладнання та інвентар	160,00	0	160,00
	Матеріали та перев'язувальні матеріали	732 103,97	0	732 103,97
	Продукти харчування	7 800,00	0	7 800,00
	Оплата послуг (крім комунальних)	45 690,00	0	45 690,00
	Витрати на верження	0,00	0	0,00
	Оплата комунальних послуг та енергоносії	22 887 261,25	0	22 887 261,25
	Оплата телефонів та зв'язу	7 309 796,00	0	7 309 796,00
	Оплата водопостачання і водовідведення	1 103 639,48	0	1 103 639,48
	Оплата електроенергії	14 178 460,92	0	14 178 460,92
	Оплата природного газу	0,00	0	0,00
	Оплата інших енергоносіїв та інших комунальних послуг	295 364,85	0	295 364,85
	Оплата інших видатків, окрім тих, що пов'язані з державними (регіональними) програмами	0,00	0	0,00
	Оплата заходи по реалізації державних (регіональних) програм, не віднесених до вхідних розширky	0,00	0	0,00
	Содіяльне забезпечення	288 400,00	0	288 400,00
	Витрати пенсії і доплати	60 000,00	0	60 000,00
	Синісні	0	0	0
	Інші виплати на пенсії	228 400	0	228 400
	Інші поточні видатки	0	2 310 000	2 310 000
	Капітальні видатки	0	2 310 000	2 310 000
	Надбавка основного капіталу	0	0	0
	Надбавка облігодження і тривалі матеріали корисувачів	0	0	0
	Капітальні видатки (привидні)	0	0	0
	Капітальні будівництво/продання інших об'єктів	0	2 310 000	2 310 000
	Капітальні ремонт інших об'єктів	0	0	0
	Реконструкція та реставрація	0	0	0
	Реконструкція та реставрація інших об'єктів	0	0	0
	Реставрація пам'яток культурної спадщини та архітектури	0	0	0
	Капітальні трансферти підприємствам (установам, організаціям)	24 449 415	2 310 000	26 759 415
	Усього			

10. Перелік місцевих регіональних програм по виконанню в складі бюджетної програми

Назва місцевої регіональної програми	Привести			
	казначейський фонд	спеціальний фонд	Усього	
1	2	3	4	
Усього				


11. Реєстраційні показники бюджетної програми

№ п/п	Показник	Одиниця виміру	Джерело інформації	Заплановані фонди	Єдиціальний фонд	Усього
1	2	3	4	5	6	7
Показники витрат						
	кількість останків	од.	мережа закладів	2		2
	обсяг коштів, передбачений для проведення капітального ремонту	грн	довідка про зміни асигнувань		2 277 764	2 277 764
	обсяг коштів на оплату на технічний нагляд КНП "ЮДКД ІЗОР"	грн	довідка про зміни асигнувань		32 236	32 236
Показники продукту						
	кількість об'єктів, в яких буде проведено капітальний ремонт	од.	потреба закладу		1	1
	кількість об'єктів, в яких буде проведено технічний нагляд КНП "ЮДКД ІЗОР"	од.	потреба закладу		1	1
	обсяг проведення робіт по капітальному ремонту	м кв	інформація закладу		245,9	245,9
	решень виконання робіт по капітальному ремонту	%	розрахунок		100	100

Директор Департаменту охорони здоров'я та реабілітації Вінницької обласної адміністрації

ПОДОБРАНО:

Департаменту фінансів Вінницької обласної адміністрації



26.11.2020

O.I. Zhdorozhnyi
(підпис, прізвище)

M.A. Konchegovskiy
(підпис, ініціал, прізвище)

7. Мєта бюджетної програми

Повищення рівня надання медичної допомоги та збереження здоров'я населення

8. Завдання бюджетної програми

№ з/п	Завдання
1	Забезпечення надання населенню амбулаторно-поліклінічної допомоги
2	Забезпечення надання населенню спеціалізованої медичної допомоги

9. Напрями використання бюджетних коштів

1 гривень

№ з/п	Напрям використання коштів	загальний фонд	спеціальний фонд	Усього
1	2	3	4	5
	Поточні видатки	62 247 074,70	0,00	62 247 074,70
	<i>Облігаті праці і надбавки на виробничі плати</i>	<i>16 090 337,51</i>	<i>0,00</i>	<i>16 090 337,51</i>
	<i>Облігаті праці</i>	<i>13 143 377,51</i>	<i>0,00</i>	<i>13 143 377,51</i>
	<i>Заробітна плата</i>	<i>13 143 377,51</i>		<i>13 143 377,51</i>
	<i>Надбавки на оплату праці</i>	<i>2 946 960,00</i>		<i>2 946 960,00</i>
	Використання товарів і послуг*	44 393 703,52	0,00	44 393 703,52
	Цілісмети, матеріали, обладнання та інвентар	4 276 562,80		4 276 562,80
	Медицинські та перья-амбуланні матеріали	1 750 446,35		1 750 446,35
	Продукти харчування	603 544,98		603 544,98
	Облігаті послуг (крім комунальних)	2 874 451,94		2 874 451,94
	Видатки на відрахування	0,00		0,00
	<i>Облігаті комунальних послуг та електроенергії</i>	<i>34 888 697,45</i>	<i>0,00</i>	<i>34 888 697,45</i>
	Облігаті теплопостачання	18 701 873,64		18 701 873,64
	Облігаті водопостачання і водоочищення	2 522 326,42		2 522 326,42
	Облігаті електроенергії	9 234 056,00		9 234 056,00
	Облігаті інших енергоносіїв та інших комунальних послуг	3 167 799,05		3 167 799,05
	<i>Облігаті інших енергоносіїв та інших комунальних послуг</i>	<i>1 262 642,34</i>	<i>0,00</i>	<i>1 262 642,34</i>
	<i>Облігаті інших енергоносіїв та інших комунальних послуг (включаючи прокат)</i>	<i>0,00</i>	<i>0,00</i>	<i>0,00</i>
	Окремі заходи по реалізації державних (регіональних) програм, не віднесені до заходів розвитку	0,00		0,00
	Соціальне забезпечення	1 760 533,67	0,00	1 760 533,67
	Виплата пенсії і допомоги	1 198 493,76		1 198 493,76
	Стипендії	0,00		0,00
	Інші виплати населенню	562 039,91		562 039,91
	Інші поточні видатки	2 500,00		2 500,00
	Капітальні видатки	0,00	8 693 275,49	8 693 275,49
	Придбання основних засобів	0,00	8 693 275,49	8 693 275,49
	<i>Придбання обладнання і предметів декоративного призначення</i>	<i>0,00</i>	<i>5 443 275,49</i>	<i>5 443 275,49</i>
	<i>Капітальне будівництво (виробництво)</i>	<i>0,00</i>	<i>0,00</i>	<i>0,00</i>
	<i>Капітальне будівництво (виробництво) інших об'єктів</i>	<i>0,00</i>	<i>0,00</i>	<i>0,00</i>
	<i>Капітальний ремонт інших об'єктів</i>	<i>0,00</i>	<i>0,00</i>	<i>0,00</i>
	<i>Ремонт будівель та реставрація</i>	<i>0,00</i>	<i>3 250 000,00</i>	<i>3 250 000,00</i>
	<i>Ремонт будівель та реставрація інших об'єктів</i>	<i>0,00</i>	<i>3 250 000,00</i>	<i>3 250 000,00</i>
	<i>Реставрація пам'яток культури, історії та архітектури</i>	<i>0,00</i>	<i>0,00</i>	<i>0,00</i>
	Капітальні трансферти підприємствам (установам, організаціям)	62 247 074,70	8 693 275,49	70 940 350,19
	Усього			

Привести

Найменування місцевої регіональної програми	кваліфікаційний фонд	спеціальний фонд	Усього
1	2	3	4
Усього			

1) Регіональним показникам бюджетної програми

№ п/п	Пояснює	Одиниця виміру	Загальне інформації	Кількість фондів	€ спеціальний фонд	Усього
Показники затрат						
1	Кількість установ, 0,1	од	мережа кабелів	5		7
2	Кількість коштів, виділених для здійснення доплат до зарплатної плати дослідникам працівникам введеної постанови КМУ №623 від 22.07.2020р	грн	зміна асигновань	17		17
3	Кількість коштів, передбачених для придбання обладнання	грн	зміна асигновань	2074400		
4	Кількість коштів, передбачених на виготовлення копій технічної документації на реконструкцію системи кімнатного кондиціонування	грн	зміна асигновань		5443275,49	5443275,49
5	Кількість коштів, передбачених на проведення реконструкції системи кімнатного кондиціонування	грн	зміна асигновань		55000,00	55000,00
6	Показники продукту					
7	Кількість посади медичних працівників, що мають право на встановлення доплати до зарплатної плати згідно постанови КМУ №623 від 22.07.2020р	од	інформаційний ресурс	189,5		189,50
8	Кількість одиниць обладнання, що планується придбати	од	розрахунок	28		28
9	Кількість об'єктів, що планується реконструювати	од	розрахунок	2		2
Показники ефективності						
10	Середній розмір доплати до зарплатної плати згідно постанови КМУ №623 від 22.07.2020р	грн	розрахунок	2189		2189,00

Директор Департаменту охорони здоров'я та реабілітації Вінницької обласної адміністрації

Департамент охорони здоров'я та реабілітації

Генеральний менеджер Вінницької обласної адміністрації

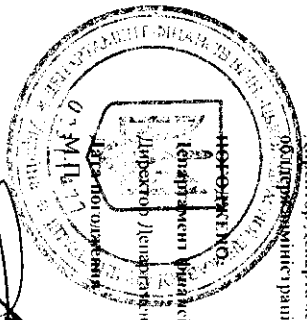
Департамент охорони здоров'я та реабілітації

де. 11 дожд

О.І. Заворожнюк
(підпис)

М.А. Колдасєвський
(підпис)

(підпис)



Handwritten signature of the Director of the Department of Health and Rehabilitation.

Handwritten signature of the General Manager of the Vinnytsia Regional Administration.

ЗАТВЕРДЖЕНО
 Іванів
 Інше Міністерство охорони здоров'я та реабілітації Вінницької області
 (назва/позначення го/коноту/ розпорядника коштів місцевого бюджету)
 № 88.11.2020
 № 694

ПЛАНОВІ
 бюджетної програми місцевого бюджету на 2020 рік

1 070000 Центрменеджмент охорони здоров'я та реабілітації Вінницької області Міністерства охорони здоров'я та реабілітації Вінницької області (код бюджету) (код бюджету)

2 071000 Центрменеджмент охорони здоров'я та реабілітації Вінницької області (код бюджету) (код бюджету)

3	0712040	2040	0734	Синітро-курортна допомога населенню	0500000000
(код Програми/ексцидент видатків та кредитів місцевого бюджету)	(код Типової категорії)	(код Фундаментальної категорії)	(код Видатків та кредитів місцевого бюджету)	(назва/позначення програми в даній програмі/ексцидент видатків та кредитів місцевого бюджету)	(код бюджету)

4 Окремі бюджетні призначення: бюджетних асигнувань - 12564596,6 гривень, у тому числі на адміністративні фонди - 12531596,63 гривень та спеціальних фондах - 33000 гривень

5 Цілями для виконання бюджетної програми

Бюджетний кодекс України, Іванів Міністерства фінансів України від 26.08.2014 року № 836 "Про деякі питання запровадження програмно-цілового методу складання та виконання місцевих бюджетів", Сімейний кодекс Міністерства фінансів України та Міністерства охорони здоров'я України від 26.05.2010 №283/437 "Про затвердження Типового переліку бюджетних програм та результативних показників їх виконання для місцевих бюджетів у сфері "Охорони здоров'я", Іванів Міністерства фінансів України від 20.09.2017 р. №793 "Про затвердження складових подзаконних актів видатків та кредитів місцевого бюджетів", розпорядження обласної державної адміністрації від 21.09.2020 року № 600 «Про внесення змін до обласного бюджету на 2020 рік», вступили в силу з 2020 року», розпорядження обласної державної адміністрації від 12.10.2020 року № 646 «Про внесення змін до обласного бюджету на 2020 рік», розпорядження Іванів ОДА від 05.11.2020 року №694 «Про внесення змін до обласного бюджету на 2020 рік», вступили в силу з 2020 року

6. Цілі державної політики на досягнення яких спрямована реалізація бюджетної програми

№ з/п	Ціль державної політики
1	Зростання показників здоров'я населення (тривалості життя, зменшення захворюваності, смертності)
2	Забезпечення фінансової захищеності при зверненні за медичною допомогою, щоб захворювання не стало причиною зuboдження або ж відсутність коштів не завадило своєчасно звернутися за допомогою.

7. Мета бюджетної програми

Підвищення рівня надання медичної допомоги та збереження здоров'я населення

8. Завдання бюджетної програми

№ з/п	Завдання
1	Забезпечення санаторного лікування хворих на туберкульоз
2	Забезпечення санаторного лікування дітей та підлітків із соматичними захворюваннями (крім туберкульозу)

9. Напрями використання бюджетних коштів

гривень

№ з/п	Напрямок використання коштів	3	4	6
		загальний фонд	спеціальний фонд	Усього
1	Поточні видатки	12531596,63	0	12531596,63
	Оплата праці і нарахування на заробітну плату	9868434,65	0	9868434,65
	Оплата праці	7614463,62	0	7614463,62
	Заробітна плата	7614463,62		7614463,62
	Нарахування на оплату праці	2253971,03		2253971,03
	Використання товарів і послуг	2480858,98	0	2480858,98
	Премієл. матеріали, обладнання та інвентар	113937,3		113937,3
	Медикаменти та перев'язувальні матеріали	69864		69864
	Продукти харчування	266200,5		266200,5
	Оплата послуг (крім комунальних)	455932,84		455932,84
	Видатки на відрядження	18100		18100
	Оплата комунальних послуг та енергоносіїв	1542684,34	0	1542684,34
	Оплата телікопостачання	321275,57		321275,57
	Оплата якості опостачання і водовідведення	61539,05		61539,05
	Оплата електроенергії	441320,35		441320,35
	Оплата природного газу	349498,6		349498,6

	Оплата інших електричів та інших комунальних послуг	369050,77		369050,77
	<i>Державні та розробки, окремі кошти по реалізації державних (регіональних) програм</i>	14140	0	14140
	Окремі кошти по реалізації державних (регіональних) програм, не віднесені до заходів розвитку	14140		14140
	Соціальне забезпечення	174153	0	174153
	Виплата пенсій і допомоги	162153		162153
	Стипендії	0		0
	Інші виплати адресною	12000		12000
	Інші поточні видатки	8150		8150
	Капітальні видатки	0	33000	33000
	Придбання основного капіталу	0	33000	33000
	<i>Придбання обладнання і предметів довготривалого користування</i>		33000	33000
	<i>Капітальне будівництво (придбання)</i>	0	0	0
	Капітальне будівництво (придбання) інших об'єктів	0	0	0
	<i>Капітальний ремонт</i>	0	0	0
	Капітальний ремонт інших об'єктів	0	0	0
	<i>Реконструкція на реставрація</i>	0	0	0
	Реконструкція та реставрація інших об'єктів	0	0	0
	Реставрація пам'яток культурної історії та архітектури	0	0	0
	Капітальні трансферти підприємствам (установам, організаціям)		0	0
	Усього	12531596,63	33000	12564596,63

10. Перелік місцевих, регіональних програм, що виконуються у складі бюджетної програми

Гривень

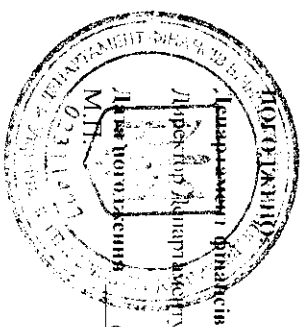
Найменування місцевої/регіональної програми	загальний фонд	спеціальний фонд	Усього
1	2	3	4
Усього			

11. Результативні показники окремої програми

№ з/п	Показник	Єдиниця виміру	Джерело інформації	Загальний фонд	Спеціальний фонд	Усього
1	2	3	4	5	6	7
1						
Завдання						
Забезпечення санаторного лікування хворих на туберкульоз						
Показники за грати						
	кількість санаториїв	од.	мережа закладів	4		4
	кількість літальних одиниць	од.	літальний розпис	214,25		214,25
	кількість ліжок	од.	профіль ліжок	190		190
	Обсяг коштів, виділених для здійснення, коштів до зарплатної плати медичним працівникам відносно постанови КМУ №623 від 22.07.2020р.	грн	зміни асигнувань	1040000		1040000
Показники продукту						
	кількість хворих, які отримали санаторне лікування	осіб	втільність установ	213		213
	кількість ліжок-днів	од.	план ліжок-днів	14550		14550
	Кількість послуг медичного працівників, що мають право на встановлення доплати до зарплатної плати відносно постанови КМУ №623 від 22.07.2020р.	грн	літальний розпис	99		99
Показники ефективності						
	привабливість перебування однієї особи в санаторії	днів	розрахунок, втільність установ	68,3		68,3
	завантаженість ліжкового фонду	днів	розрахунок, втільність установ	76,6		76,6
	Середній розмір доплати до зарплатної плати відносно постанови КМУ №623 від 22.07.2020р.	грн	розрахунок	2101		2101
Показники якості						
	рівень покращення стану здоров'я на місці вписки в санаторію	%	статистична втільність	88,8		88,8
2						
Забезпечення санаторного лікування дітей та підлітків із соматичними захворюваннями (крім туберкульозу)						
Показники за грати						
	кількість санаториїв	од.	мережа закладів	3		3
	кількість літальних одиниць	од.	літальний розпис	218,75		218,75
	кількість ліжок	од.	профіль ліжок	170		170
	Обсяг коштів, виділених для здійснення, доплат до зарплатної плати медичним працівникам відносно постанови КМУ №623 від 22.07.2020р.	грн	зміни асигнувань	693200		693200
	обсяг коштів, передбачених на придбання обладнання	грн	зміни асигнувань		33000	33000
Показники продукту						
	кількість хворих, які отримали санаторне лікування	осіб	втільність установ	327		327
	кількість ліжок-днів	од.	план ліжок-днів	7716		7716

Кількість повалених деревних порубанків, що мають право на встановлення дозволу на зрубальні плати згідно постанови КМУ №623 від 22.07.2020р	04	штанний рубіж	66,5	66,5
кількість одиниць об'єкта планується придбати	01	рубанунок	2	2
Показники ефективності				
привабливість інвестування одиниці особи у сировину	днів	рубанунок-звільність установа	23,6	23,6
виплати за одиницю продукції	днів	рубанунок-звільність установа	45,4	45,4
середній розмір доходу на зрубальній платі згідно постанови КМУ №623 від 22.07.2020р	грн	рубанунок	2084	2084

Директор Департаменту охорони здоров'я та реабілітації
Вінницької обласної державної адміністрації



28.11.2020

(Signature)
(підпис)

О.І. Задорожжя
(ініціали/ініціал, прізвище)

М.А. Конечеський
(ініціали/ініціал, прізвище)

(Signature)

ЗАПЕВРДЖЕНО

Наказ

Департамент охорони здоров'я та реабілітації Вінницької обласдержадміністрації

Інформація щодо реєстрації копії вилученого бюджету

№ 11.00020 № 644

ПАСПОРТ

бюджетної програми місцевого бюджету на 2020 рік

1 0700000 *Департамент охорони здоров'я та реабілітації Вінницької обласдержадміністрації* (код бюджету) (назва бюджетної програми місцевого бюджету) 43770299 (код бюджету)

2 0710000 *Департамент охорони здоров'я та реабілітації Вінницької обласдержадміністрації* (код бюджету) (назва бюджетної програми місцевого бюджету) 43770299 (код бюджету)

0712050	2050	0761	Медико-соціальний захист дітей-позбавлених батьківського піклування	0500000000
(код програмної класифікації видатків та спеціальних видатків бюджету)	(код Типової програми)	(код Функціонального класифікації)	(назва бюджетної програми місцевого бюджету)	(код бюджету)
	програми	1. Класифікація		
	класифікації	видатків та		
	видатків та	кредитування		
	кредитування	місцевого		
	місцевого	бюджету)		

4 (Освітньо-бюджетних призначень/ бюджетних асигнувань) - 12651257,06 гривень, у тому числі:
кадрального фонду - 12001257,06 гривень та спеціального фонду - 650000 гривень

5 Інше для виконання бюджетної програми
*Бюджетний Кодекс України, Наказ Міністерства фінансів України від 26.08.2014 року № 836 "Про деякі питання запровадження програмно-цільового методу скіндіння та виконання місцевих бюджетів", Спільний наказ Міністерства фінансів України та Міністерства охорони здоров'я України від 26.05.2010 №283/437 "Про затвердження Типового переліку бюджетних програм та результативних показників їх виконання для місцевих бюджетів у складі "Охорони здоров'я", наказ Міністерства фінансів України від 20.09.2017 р. №793 "Про затвердження складових праграмної класифікації видатків та кредитованих місцевих бюджетів", розпорядження обласної державної адміністрації від 21.09.2020 року № 600 «Про внесення змін до обласного бюджету на 2020 рік», розпорядження обласної державної адміністрації від 12.10.2020 року № 646 «Про внесення змін до обласного бюджету на 2020 рік», розпорядження голови ОДА від 05.11.2020 року №694 «Про внесення змін до обласного бюджету на 2020 рік», *антитабачні перерозподіли видатків в місцевій**

6. Цілі державної політики на досягнення яких спрямована реалізація бюджетної програми

№ 611	Ціль державної політики
1	<i>Зростання показників здоров'я населення (тривалості життя, зниження захворюваності, смертності)</i>
2	<i>Збільшення фінансової захищеності при зверненні за медичною допомогою, щоб захворювання не стало причиною зuboжіння або же відсутність коштів не завдала своєчасно звернення за допомогою.</i>

7. Мета бюджетної програми

Утримання, догляд, лікування та виховання дітей-сиріт та дітей, позбавлених батьківського піклування

8. Завдання бюджетної програми

№ 611	Завдання
1	<i>Забезпечення утримання, догляду та надання медичної допомоги дітям у будинках дітей</i>

9. Цілями використання бюджетних коштів

№ 611	Цілями використання коштів	кавалітний фонд	спеціальний фонд	Усього
	Поточні видатки	12001257,06	0	12001257,06
	<i>Обидві праці і надрукування на зарплатні плати</i>	<i>8754516,44</i>	<i>0</i>	<i>8754516,44</i>
	<i>Обидві праці</i>	<i>7172303,37</i>	<i>0</i>	<i>7172303,37</i>
	<i>Заробітна плата</i>	<i>7172303,37</i>		<i>7172303,37</i>
	<i>Надрукування на окремі праці</i>	<i>1582213,07</i>		<i>1582213,07</i>
	Використання товарів і послуг	3177280,58	0	3177280,58
	<i>Предмети матеріали обладнання та інвентар</i>	<i>84088,73</i>		<i>84088,73</i>
	<i>Матеріали та перевезувальні матеріали</i>	<i>98139,44</i>		<i>98139,44</i>
	<i>Продукти харчування</i>	<i>1168781,2</i>		<i>1168781,2</i>
	<i>Обдати послуг (крім комунальних)</i>	<i>259564,64</i>		<i>259564,64</i>
	<i>Видатки на видручення</i>	<i>0</i>		<i>0</i>
	<i>Обдати комунальних послуг та енергопостачання</i>	<i>1566706,57</i>	<i>0</i>	<i>1566706,57</i>
	<i>Обдати теплопостачання</i>	<i>467191,8</i>		<i>467191,8</i>
	<i>Обдати водопостачання і водовідведення</i>	<i>76494,13</i>		<i>76494,13</i>
	<i>Обдати електроенергію</i>	<i>784900,31</i>		<i>784900,31</i>

привість

Оплата природного газу	129559,82		129559,82
Оплата інших електроенергетичних послуг та інших комунальних послуг	108560,51		108560,51
<i>Інші нажити і розподіли, окрім акцій по реєстрації державних (регіональних) програм</i>	0	0	0
Окремі заходи по розвитку сільського (регіонального) програму по віднесенню до входу розвитку	0		0
Спеціальні заходи	69460,04	0	69460,04
Виплата пенсій і доплати	69460,04		69460,04
Стипендії	0		0
Інші виплати населенню	0		0
Інші допоміжні виплати	0		0
Капітальні виплати	0	650000	650000
Притоки основного капіталу	0	650000	650000
<i>Притоки об'єднання і прибутки, отримані з операційного керівництва</i>	0	0	0
<i>Капітальне будівництво (притоки)</i>	0	0	0
Капітальне будівництво (притоки)	0	0	0
Капітальні витрати на будівництво (притоки)	0	0	0
Капітальні витрати на ремонт	0	0	0
Капітальні витрати на інші об'єкти	0	0	0
<i>Реконструкція та реставрація</i>	0	<i>650000</i>	<i>650000</i>
Реконструкція та реставрація інших об'єктів	650000	650000	650000
Реставрація пам'яток культури, історії та архітектури	0	0	0
Капітальні трансферти підприємствам (установам, організаціям)	0	0	0
Усього	12001257,06	650000	12651257,06

10. Перелік місцевих/регіональних програм, що виконуються у складі бюджетної програми

Найменування місцевої/регіональної програми	загальний фонд	спеціальний фонд	Усього
1	2	3	4
Усього			

1 ривень

ЗАТВЕРДЖЕНО
 Наказ Міністерства фінансів України
 26 серпня 2014 року
 (у редакції наказу Міністерства фінансів України
 від 29 грудня 2018 року №1209)

ЗАТВЕРДЖЕНО
 Наказ
 Міністерства охорони здоров'я та ревілітації Вінницької обласної адміністрації
 (найменування головного розпорядника коштів місцевого бюджету)
 № 11 від 20.08.2014 № 644

ПАСПОРТ
 бюджетної програми місцевого бюджету на 2020 рік

1 0700000 Департамент охорони здоров'я та ревілітації Вінницької обласної адміністрації (найменування головного розпорядника коштів місцевого бюджету) 43770299 (код стат. (ДРНОУ))
 (код Програми класифікації витратів та кредитування місцевого бюджету)

2 0710000 Департамент охорони здоров'я та ревілітації Вінницької обласної адміністрації (найменування головного розпорядника коштів місцевого бюджету) 43770299 (код стат. (ДРНОУ))
 (код Програми класифікації витратів та кредитування місцевого бюджету)

07120060	2060	0762	(творення банківської мережі та її функціонування)	(найменування бюджетної програми згідно з Типовою програмою класифікації витратів та кредитування місцевого бюджету)	0500000000	(код бюджету)
(код Програми класифікації витратів та кредитування місцевого бюджету)	(код Типової класифікації функціонування банківської мережі та кредитування)	(код Фінансової функції)	(код Фінансової функції)	(найменування бюджетної програми згідно з Типовою програмою класифікації витратів та кредитування місцевого бюджету)	(код бюджету)	(код бюджету)

4. Обсяг бюджетних призначень/ бюджетних асигнувань - 6411505.44 гривень, у тому числі загального фонду - 5861505.44 гривень та спеціального фонду - 550000 гривень

5. Цілі стави для виконання бюджетної програми
 Бюджетний Кодекс України, Наказ Міністерства фінансів України від 26.08.2014 року № 836 "Про деякі питання запровадження програмно-цільового методу складання та виконання місцевих бюджетів", Сильний наказ Міністерства фінансів України та Міністерства охорони здоров'я України від 26.05.2010 №283/437 "Про затвердження Типового переліку бюджетних програм та розподільничих показників їх виконання для місцевих бюджетів у галузі "Охорона здоров'я", наказ Міністерства фінансів України від 20.09.2017 р. №793 "Про затвердження складових програмної класифікації видатків та кредитування місцевих бюджетів", розпорядження голови обласної адміністрації від 21.09.2020 року № 600 «Про внесення змін до обласного бюджету на 2020 рік», розпорядження обласної державної адміністрації від 12.10.2020 року № 646 «Про внесення змін до обласного бюджету на 2020 рік», розпорядження голови ОДА від 05.11.2020 року №694 «Про внесення змін до обласного бюджету на 2020 рік», внутрішній нормативний видатків в дисципліні

6. Ціль державної політики на досягнення яких спрямована результати бюджетної програми

№ ч/п	Ціль державної політики
1	Зростання показників здоров'я населення (тривалості життя, зниження захворюваності, смертності)
2	Забезпечення збалансованості та надійності системи охорони здоров'я ефективною реакцією на кризові ситуації, які несуть загрозу для здоров'я окремої людини, громади або усього населення.

7. Мета бюджетної програми

Забезпечення медичних закладів препаратами крові та її компонентами

8. Завдання бюджетної програми

№ ч/п	Завдання
1	Заготівля і неробоча донорської крові та виробництво препаратів крові

9. Напрями використання бюджетних коштів

№ ч/п	Напрями використання коштів	загальний фонд	спеціальний фонд	Усього
1	2	3	4	5
	Початні вилатки	5861505,44	0	5 861 505,44
	Оплата праці і нарахування на зарплатну плату	3065900	0	3 065 900,00
	Оплата праці	2571800	0	2 571 800,00
	Заробітна плата	2571800		2 571 800,00
	Нарахування на оплату праці	494100		494 100,00
	Використання товарів і послуг	2795605,44	0	2 795 605,44
	Премієв. матеріалів, об'єднання та інвентар	34959,08		34 959,08
	Медикаменти та перев'язувальні матеріали	1224172,9		1 224 172,90
	Продукти харчування	461300		461 300,00
	Оплата послуг (крім комунальних)	583215,76		583 215,76
	Видатки на відрядження			0,00
	Оплата комунальних послуг та енергоносія	491957,7	0	491 957,70
	Оплата теплопостачання	190995,51		190 995,51
	Оплата водопостачання і водовідведення	11390,84		11 390,84

гривень.

Діялата електроенергії	289571,35		289 571,35
Діялата природного газу			0,00
Діялата інших енергоносіїв та інших комунальних послуг			0,00
Обслуговування і розробки, окремі заходи по реалізації державних (регіональних) програм	0	0	0,00
Окремі заходи по реалізації державних (регіональних) програм, не віднесені до заходів розвитку			0,00
Соціальне інвестування	0	0	0,00
Виплата пенсій і допомоги			0,00
Стипендії			0,00
Інші виплати на освітню			0,00
Інші поточні видатки			0,00
Капітальні видатки	0	550000	550 000,00
Придбання основних капіталу	0	550000	550 000,00
Придбання об'єктів іншого і предметів довгострокового користування		550000	550 000,00
Капітальне будівництво (придбання)	0	0	0,00
Капітальне будівництво(придбання) інших об'єктів			0,00
Капітальні ремонти	0	0	0,00
Капітальний ремонт інших об'єктів			0,00
Реконструкція та реставрація	0	0	0,00
Реконструкція та реставрація інших об'єктів			0,00
Реставрація пам'яток культури, історії та архітектури			0,00
Капітальні трансферти підприємствам(установам, організаціям)			0,00
Усього	5861505,44	550000	6 411 505,44

10 Перелік місцевих/регіональних програм, що виконуються у складі бюджетної програми

Найменування місцевої/регіональної програми	загальний фонд	спеціальний фонд	Усього
	1	2	3
			4
Усього			

гривень

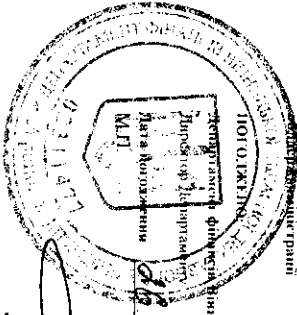
11. Перелік повноважень бюджетних програм

№ п/п	Назва	Класифікація бюджетних програм	Цілі	Завдання	Види операцій	Сума бюджетних коштів	Сума бюджетних коштів
1	Забезпечення потреби населення в питтєвій воді	101	101.01	101.01.01	101.01.01.01	1125,32	1125,32
2	Державна програма розвитку села	101	101.01	101.01.01	101.01.01.01	2625	2625
3	Державна програма розвитку села	101	101.01	101.01.01	101.01.01.01	121,44	121,44
4	Державна програма розвитку села	101	101.01	101.01.01	101.01.01.01	138,24	138,24
5	Державна програма розвитку села	101	101.01	101.01.01	101.01.01.01	131,7	131,7
6	Державна програма розвитку села	101	101.01	101.01.01	101.01.01.01	74	74
7	Державна програма розвитку села	101	101.01	101.01.01	101.01.01.01	33,33	33,33

Директор Департаменту охорони здоров'я та реабілітації Вінницької області

(П.І. Підпис)
(підписувач: проректор)

(П.І. Підпис)
(підписувач: проректор)



11 док
(Підпис)

ЗАЛІВ: РДЖЕЛІО
Наказ Міністерства фінансів України
26 серпня 2014 року
У редакції наказу Міністерства фінансів України
від 29 грудня 2018 року №1209)

ЗАЛІВ: РДЖЕЛІО
Наказ
Державному охорони здоров'я та реабілітації Вінницької об'єдраної адміністрації

Накази керівників органів розпорядження коштів місцевого бюджету

№ 11.2020 № 644

НАС ПОРТ
бюджетної програми місцевого бюджету на 2020 рік

1 070000 Державний охорони здоров'я та реабілітації Вінницької об'єдраної адміністрації Накази керівників органів розпорядження коштів місцевого бюджету 43770299
(код програмної класифікації видатків та кредитованих місцевих бюджетів) (називання головної розпорядника коштів місцевого бюджету) (код в ЄДРПОУ)

2 071000 Державний охорони здоров'я та реабілітації Вінницької об'єдраної адміністрації Накази керівників органів розпорядження коштів місцевого бюджету 43770299
(код програмної класифікації видатків та кредитованих місцевих бюджетів) (називання головної розпорядника коштів місцевого бюджету) (код в ЄДРПОУ)

3	код програмної класифікації видатків та кредитованих місцевих бюджетів	код Лічової програмої класифікації	код функціонального і класифікації видатків та кредитованих місцевих бюджетів	код виконавчого і класифікації видатків та кредитованих місцевих бюджетів	називання бюджетної програми згідно з Лічовою програмою класифікації видатків та кредитованих місцевих бюджетів	код бюджету
	<u>0712070</u>	<u>2070</u>	<u>0724</u>		<u>Екстрена та швидка медична допомога населенню</u>	<u>0500000000</u>

4. (Обсяг бюджетних призначень/ бюджетних ассигноввань - 72903636,3 гривень, у тому числі загального фонду - 42938675,3 гривень та спеціального фонду - 29964961 гривень)

5. Цілями для виконання бюджетної програми

Бюджетний Кодекс України, Наказ Міністерства фінансів України від 26.08.2014 року № 836 "Про деякі питання запровадження прозрано-цінгового методу скрадання та виконання місцевих бюджетів", Стійкий наказ Міністерства фінансів України та Міністерства охорони здоров'я України від 26.05.2010 №283/437 "Про затвердження Типового переліку бюджетних програм та деюлативних показників їх виконання для місцевих бюджетів", у складі "Охорони здоров'я", наказ Міністерства фінансів України від 20.09.2017 р. №793 "Про затвердження складових прозраної класифікації видатків та кредитування місцевих бюджетів", розпорядження обласної державної адміністрації від 21.09.2020 року № 600 «Про внесення змін до обласного бюджету на 2020 рік», розпорядження голови ОДА від 05.11.2020 року №694 «Про внесення змін до обласного бюджету на 2020 рік», внутрішній перелік видатків в змстоді

6. Цілі державної політики на досягнення яких спрямована реалізація бюджетної програми

№ з/п	Ціль державної політики
1	Забезпечення готовності та здатності системи охорони здоров'я ефективно реагувати на кризові ситуації, які несуть загрозу для здоров'я окремої людини, громади або усього населення.

7. Мета бюджетної програми

Зменшення смертності хворих та постраждалих, що потребують термінової медичної допомоги

8. Завдання бюджетної програми

№ з/п	Завдання
1	Надання екстреної та швидкої медичної допомоги хворим/постраждим при стихах і захворюваннях, що загрожують життю

9. Напрями використання бюджетних коштів

гривень

№ з/п	Напрями використання коштів	завідний фонд	спеціальний фонд	Усього
1	2	3	4	5
	Поточні видатки	42938675,3	0	42938675,3
	<i>Оплата праці і нарахування на зарплатну платіж</i>	<i>40006345</i>	<i>0</i>	<i>40006345</i>
	<i>Оплата праці</i>	<i>32358926</i>	<i>0</i>	<i>32358926</i>
	<i>Заробітна плата</i>	<i>32358926</i>		<i>32358926</i>
	<i>Нарахування на оплату праці</i>	<i>7647419</i>		<i>7647419</i>
	Використання товарів і послуг	2932330,3	0	2932330,3
	<i>Презимпн, матеріалн. обладнання та інвентар</i>			<i>0</i>
	<i>Медикаменти та перев'язувальні матеріали</i>	<i>240018,92</i>		<i>240018,92</i>
	<i>Продукти харчування</i>			<i>0</i>
	<i>Оплата послуг (крім комунальних)</i>			<i>0</i>
	<i>Видатки на в. в'їзджілля</i>	<i>0</i>		<i>0</i>
	<i>Оплата комунальних послуг та енергоносія</i>	<i>2692311,38</i>	<i>0</i>	<i>2692311,38</i>
	<i>Оплата тепл. констатвання</i>	<i>1505965,04</i>		<i>1505965,04</i>
	<i>Оплата во. погашання і новов. пресення</i>	<i>95945,11</i>		<i>95945,11</i>
	<i>Оплата елек. енергії</i>	<i>833581,74</i>		<i>833581,74</i>
	<i>Оплата промислового газу</i>	<i>122412,8</i>		<i>122412,8</i>
	<i>Оплата інших енергоносія та інших комунальних послуг</i>	<i>134406,69</i>	<i>0</i>	<i>134406,69</i>
	<i>Дослідження і розробки, окремі кадри на реалізації державних (регіональних) програм</i>		<i>0</i>	<i>0</i>
	<i>Окремі заходи по реалізації державних (регіональних) програм, не віднесені до окремих розділків</i>		<i>0</i>	<i>0</i>
	Соціальне забезпечення	0	0	0
	<i>Виплата пенсії і допомоги</i>			<i>0</i>
	<i>Стипендії</i>			<i>0</i>
	<i>Інші виплати наслідую</i>			<i>0</i>
	Інші поточні видатки			0
	Капітальні видатки	0	29964961	29964961
	<i>Придбання основного капіталу</i>	<i>0</i>	<i>29964961</i>	<i>29964961</i>
	<i>Придбання обладнання і предметів довготривалого користування</i>	<i>0</i>	<i>29964961</i>	<i>29964961</i>
	<i>Капітальне будівництво (продбання)</i>	<i>0</i>	<i>0</i>	<i>0</i>
	<i>Капітальне будівництво(продбання) інших об'єктів</i>	<i>0</i>	<i>0</i>	<i>0</i>
	<i>Капітальний ремонт інших об'єктів</i>	<i>0</i>	<i>0</i>	<i>0</i>

Реконструкція та реставрація	0	0	0	
Реконструкція та реставрація інших об'єктів			0	
Реставрація пам'яток культурної спадщини та архітектури			0	
Кваліфікаційні тренінги/курси/семинари/конференції, організації			0	
Усього	42938675,3	29964961	72903636,3	

10) Перелік місячних регіональних програм, що виконуються у складі бюджетної програми

1 рік/кварт.

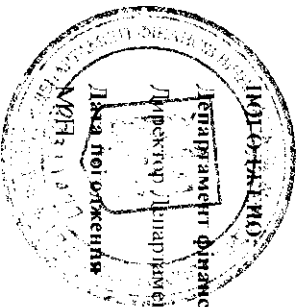
Найменування місячної/регіональної програми	бюджетний фонд	спеціальний фонд	Усього
	1	2	3
			4
Усього			

11) Регіональні показники бюджетної програми

№ слп	Показник	Одиниця виміру	Джерело інформації	Загальний фонд	Спеціальний фонд	Усього
	Завдання			5	6	7
1	Надання екстреної та швидкої медичної допомоги хворим/постраждалим при станях і захворюваннях, що загрожують життю					
	Показники затрат					
	кількість установ	од.	мережа	1		1
	кількість штатних одиниць	од.	штатний розпис	2004,5		2004,5
	кількість бригад ШМД	од.	штатні нормативи	119,0		119
	обсяг коштів, передбачений для придбання обладнання	грн.	зміна асигнувань, розрахунок		475	475
	обсяг коштів, передбачений для придбання обладнання для дооснащення /дата-центру серверним обладнанням та програмним забезпеченням	грн.	зміна асигнувань, розрахунок		29964486	29964486
	Показники продукту					
	число осіб, яким надано допомогу амбулаторно та при виїздах	осіб	звітність установ	54000		54000
	кількість одиниць обладнання, що планується придбати	од.	розрахунок		0	0
	кількість одиниць обладнання, що планується придбати для дооснащення /дата-центру серверним обладнанням та програмним забезпеченням	од.	розрахунок		27	27
	Показники ефективності					
	середній час доїзду бригади ШМД до хворого/постраждалого	хв.	звітність установ	22		22

середньодобове число виїздів бригади ПМД	од.	звітність установ	5	5
середня кількість виїздів на одну бригаду ПМД	од.	звітність установ	454	454
Показники якості				
динаміка смертності до приїзду бригади ПМД	%	статистична звітність	100	100
динаміка смертності в процесі транспортування хворого/постраждалого бригадою ПМД	%	статистична звітність	100	100
зниження показника летальності	%	статистична звітність	0	0
покращення стану матеріально-технічної бази Дага-центру	%	розрахунок		100

Директор Департаменту охорони здоров'я та реабілітації Вінницької
обладержадміністрації



28 11 2020

(Signature)
(прізвище)

О.І.Задоржани
(ініціали/ініціал, прізвище)

М.А.Копачевський
(ініціали/ініціал, прізвище)

(Signature)

ЗАТВЕРДЖЕНО

Наказ

Департаменту охорони здоров'я та реабілітації Вінницької обласдержадміністрації
 (найменування головного розпорядника коштів місцевого бюджету)

№ *46* від *11.08.2020* № *644*

ПАСПОРТ
бюджетної програми місцевого бюджету на 2020 рік

1 0700000 *Департамент охорони здоров'я та реабілітації Вінницької обласдержадміністрації* (код бюджетної класифікації видатків та кредитовань місцевого бюджету) (найменування головного розпорядника коштів місцевого бюджету) (код видатків місцевого бюджету) 43770299

2 0710000 *Департамент охорони здоров'я та реабілітації Вінницької обласдержадміністрації* (код бюджетної класифікації видатків та кредитовань місцевого бюджету) (найменування головного розпорядника коштів місцевого бюджету) (код видатків місцевого бюджету) 43770299

3	0712130	2130	0763	Проведення патежної медико-соціальної експертизи (МСЕК)	0500000000
(код програмної класифікації видатків та кредитовань місцевого бюджету)	(код Типової програмної класифікації видатків та кредитовань місцевого бюджету)	(код функціонального класифікації видатків та кредитовань місцевого бюджету)	(код ієрархічної класифікації видатків та кредитовань місцевого бюджету)	(найменування бюджетної програми в даної Типової програмної класифікації видатків та кредитовань місцевого бюджету)	(код видатків місцевого бюджету)

4 Обсяг бюджетних призначень/ бюджетних асигнувань - 5728381,16 гривень, у тому числі за відповідного фонду - 5728381,16 гривень та спеціального фонду - 0 гривень

5 Призначення для виконання бюджетної програми
Бюджетний Кодекс України, Наказ Міністерства фінансів України від 26.08.2014 року № 836 "Про деякі питання запровадження програмно-цільового методу складання та виконання місцевих бюджетів", Світовий наказ Міністерства фінансів України та Міністерства охорони здоров'я України від 26.05.2010 №283/437 "Про затвердження Типової переліку бюджетних програм та регулятивних показників їх виконання для місцевих бюджетів в галузі "Охорона здоров'я", наказ Міністерства фінансів України від 20.09.2017 р. №793 "Про затвердження складових програмної класифікації видатків та кредитовань місцевих бюджетів", розпорядження обласної державної адміністрації від 21.09.2020 року № 600 «Про внесення змін до обласного бюджету на 2020 рік», розпорядження обласної державної адміністрації від 12.10.2020 року № 646 «Про внесення змін до обласного бюджету на 2020 рік», внутрішній перерозподіл видатків в листинзі ОДА від 05.11.2020року №694 «Про внесення змін до обласного бюджету на 2020 рік», внутрішній перерозподіл видатків в листинзі

6 Цілі державної політики, на досягнення яких спрямована реалізація бюджетної програми

№ змі	Ціль державної політики
1	Забезпечення готовності та здатності системи охорони здоров'я ефективно реагувати на кризові ситуації, які несуть загрози для здоров'я окремих людей, громади або усього населення.

7. Метра бюджетної програми

Забезпечення проведення належної медико-соціальної експертизи

8. Завдання бюджетної програми

№ слп	Завдання
1	Надання об'рунтованих висновків щодо наявності та рівня стійкості втрапи працездатності осіб з інвалідністю

9. Напрямок використання бюджетних коштів

травень

№ слп	Напрямок використання коштів	3	4	5
1	Почовні видатки	5728381,16	0	5 728 381,16
	<i>Оплата праці і нарахування на зарплатну плату</i>	<i>5024145,73</i>	<i>0</i>	<i>5 024 145,73</i>
	<i>Оплата праці</i>	<i>4174935,77</i>	<i>0</i>	<i>4 174 935,77</i>
	<i>Зарплата плата</i>	<i>4174935,77</i>		<i>4 174 935,77</i>
	<i>Нарахування на оплату праці</i>	<i>849209,96</i>		<i>849 209,96</i>
	Використання матеріалів і послуг	703947,7	0	703 947,70
	<i>Преспаєкти, матеріали, обладнання та пивестар</i>	<i>81690,9</i>		<i>81 690,90</i>
	<i>Містпаєкти та дерев'язувальні матеріали</i>	<i>18085</i>		<i>18 085,00</i>
	<i>Продукти харчування</i>			<i>0,00</i>
	<i>Оплата послуг (крім комунальних)</i>	<i>264700</i>		<i>264 700,00</i>
	<i>Видатки на відрядження</i>	<i>0</i>		<i>0,00</i>
	<i>Оплата комунальних послуг та енергоносія</i>	<i>339471,8</i>	<i>0</i>	<i>339 471,80</i>
	<i>Оплата теплопостачання</i>	<i>138636,33</i>		<i>138 636,33</i>
	<i>Оплата водопостачання і водовідведення</i>	<i>8143,89</i>		<i>8 143,89</i>
	<i>Оплата електричної енергії</i>	<i>111021,57</i>		<i>111 021,57</i>
	<i>Оплата природного газу</i>	<i>75937,59</i>		<i>75 937,59</i>
	<i>Оплата інших енергоносія та інших комунальних послуг</i>	<i>5732,42</i>	<i>0</i>	<i>5 732,42</i>
	<i>Лоє надження і розробки, окремі каоди по ректації державних (регіональних) програм, не віднесені до каодів розвитку</i>	<i>0</i>	<i>0</i>	<i>0,00</i>
	(одноразове забезпечення)	0	0	0,00
	<i>Вплата пенсій і допомог</i>			<i>0,00</i>
	<i>(стипендії)</i>			<i>0,00</i>
	<i>Інші видати наведенню</i>			<i>0,00</i>
	Інші поточні видатки	287,73	0	287,73
	Капітальні видатки	0	0	0,00
	<i>Надбання основного капіталу</i>	<i>0</i>	<i>0</i>	<i>0,00</i>
	<i>Надбання обладнання і предметів довготривалого користування</i>			<i>0,00</i>
	<i>Капітальне будівництво (надбання)</i>	<i>0</i>	<i>0</i>	<i>0,00</i>
	<i>Капітальне будівництво (придбання) інших об'єктів</i>			<i>0,00</i>
	<i>Капітальний ремонт</i>	<i>0</i>	<i>0</i>	<i>0</i>
	<i>Капітальний ремонт інших об'єктів</i>	<i>0</i>	<i>0</i>	<i>0</i>
	<i>Реконструкція та реставрація</i>	<i>0</i>	<i>0</i>	<i>0</i>
	<i>Реконструкція та реставрація інших об'єктів</i>			<i>0</i>
	<i>Реставрація пам'яток культури, історії та архітектури</i>			<i>0</i>
	Капітальні трансферти підприємствам(установам, організаціям)	0	0	0
	Усього	5728381,16	0	5 728 381,16

10. Перелік місцевих/регіональних програм, що виконуються у складі бюджетної програми

гривень

Найменування місцевої/регіональної програми	кадастровий фонд	спеціальний фонд	Усього
	1	2	3
			4
Усього			


11. Реультивативні показники бюджетної програми

№ з/п	Показник	Єдиниця виміру	Джерело інформації	Кадастровий фонд	Спеціальний фонд	Усього	
	1	2	3	4	5	6	7
	Завдання						
1	Надання об'єднанню осіб висновків щодо наявності та рівня стійкості втраченої працездатності освітуваних осіб						
	Показники затрат						
	кількість закладів	од.	мережа закладів	1			1
	кількість платних осіб/рівнів	од.	платний розпис	129,5			129,5
	обсяг копій, виділених для здійснення послуг до заробітної плати місячним працівникам згідно постанови КМУ №623 від 22.07.2020р	грн.	зміни асигнувань	1587600			1587600
	Показники продукту						
	кількість проведення освітлень, скроєваних на МСЄЖ	од.	звітність установи Ф-14 "Про причини інвалідності, показання до медичної, професійної і соціальної реабілітації"	2700			2700
	кількість проведення освітлень, скроєваних на МСЄЖ на переселітвчости	од.	звітність установи Ф-14 "Про причини інвалідності, показання до медичної, професійної і соціальної реабілітації"	7700			7700
	кількість виплатів переходу з групи на групу інвалідності	од.	звітність установи Ф-14 "Про причини інвалідності, показання до медичної, професійної і соціальної реабілітації"	700			700
	кількість виплатів зняття з групи інвалідності	од.	звітність установи Ф-14 "Про причини інвалідності, показання до медичної, професійної і соціальної реабілітації"	170			170
	кількість виплатів встановлення первинної інвалідності	од.	звітність установи Ф-14 "Про причини інвалідності, показання до медичної, професійної і соціальної реабілітації"	2400			2400
	кількість послуг медичних працівників, що мають право на встановлення пенсії до заробітної плати згідно постанови КМУ №623 від 22.07.2020р	грн.	платний розпис	92			92

№ з/п	Показник	Одиниця виміру	Джерело інформації	Загальний фонд	Спеціальний фонд	Усього
Показники ефективності						
	кількість проведених освітень на одного лікаря	од.	розрахунок	139		139
	кількість одного освітєння	грн.	розрахунок	551		551
	середній розмір доходу за виробничою діяльністю лікарів КМУ №623 від 22.07.2009р.	грн.	розрахунок	3135		3135



Директор Департаменту охорони здоров'я та реабілітації Вінницької
обладержадміністрації

О.І.Задорожна
(ініціал/ініціал, прізвище)



ПОП О.І.БЕЛЮ:
Департаменту фінансів Вінницької
обладержадміністрації

М.А.Конячекський
(ініціал/ініціал, прізвище)

Директор Департаменту
М.П.

26.11.2022



Івано-Франківська обласна адміністрація
 Івано-Франківська обласна рада
 Івано-Франківська обласна організація ветеранів України
 Івано-Франківська обласна організація ветеранів України

№ 26 11 2014 № 644

НАС ПОРІ

бюджетної програми місцевий бюджет на 2020 рік

0710000

Інформація про бюджетні витрати

43770299

0710000

Інформація про бюджетні витрати

43770299

0712151

Інформація про бюджетні витрати

0500000000

Код бюджетної програми	Назва бюджетної програми	Код бюджетної категорії	Назва бюджетної категорії	Код бюджетної статті	Назва бюджетної статті	Код бюджетної субстатті	Назва бюджетної субстатті
0712151	Інформація про бюджетні витрати	2151	Інформація про бюджетні витрати	0763	Інформація про бюджетні витрати		Інформація про бюджетні витрати

4. Окремі бюджетні програми/бюджетних асигнувань: 64528374590 Іривень у ТОМУ числі

загальною сумою: 5019637459 Іривень та спеціального фонду: 14332000 Іривень

5. Прогноз на виконання бюджетної програми
 Бюджетна програма: Івано-Франківська обласна рада № 26.08.2014 року № 886 "Про деякі питання запровадження програмно-цільового методу здійснення місцевих бюджетів"
 Бюджетна програма: Івано-Франківська обласна рада № 26.05.2014 № 283437 "Про запровадження Типового переліку бюджетних програм та результативних показників їх виконання для місцевих бюджетів Івано-Франківської області" № 26.09.2017 р. № 793 "Про запровадження Типового переліку бюджетних програм та результативних показників їх виконання для місцевих бюджетів Івано-Франківської області" № 21.09.2020 року № 600 "Про внесення змін до обласного бюджету на 2020 рік", запровадження обласної державної адміністрації від 12.10.2020 року № 644 "Про внесення змін до обласного бюджету на 2020 рік", запровадження обласної державної адміністрації від 01.11.2020 року № 694 "Про внесення змін до обласного бюджету на 2020 рік", запровадження обласної державної адміністрації

6. Під державною підписку на зваженні яких спрямована реалізація бюджетної програми

№ п/п	Ціль державної підписки
1	Встановлення причин достовірності несподіваних та наследичних смертей
2	Забезпечення готовності та відомості системи охорони здоров'я ефективно реагувати на кризові ситуації, які несуть загрозу для здоров'я окремих людей, громади або усього населення.

7. Мета бюджетної програми

Забезпечення діяльності інших установ у сфері охорони здоров'я

8. Завдання бюджетної програми

№ п/п	Завдання
1	Виконання інших повноважень, визначених на виконавчий етапі
2	Інформаційно-аналітичне забезпечення наслідків охорони здоров'я
3	Забезпечення належних умов проживання, пильності і своєчасності населення, надання якісної та ефективної медичної допомоги, забезпечення соціальної справедливості і доступу всіх громадян до охорони здоров'я, профілактика захворювань
4	Забезпечення технічного обслуговування та ремонту автомобільних та залізничних установ паливно-мастильних матеріалів
5	Забезпечення технічного нагляду за функціонуванням, ремонтом, обслуговуванням та експлуатацією приватних установ охорони здоров'я

9. Напрямок використання бюджетних коштів

№ сл	Напрямок використання коштів	відповідні фонди	спеціальний фонд	Усього
				гривень
	Початні видатки	50 196 374,59	0	50 196 374,59
	<i>Обидва види і надходження на зарплатні плати</i>	31 134 889	0	31 134 889
	<i>Обидва види</i>	26 113 468	0	26 113 468
	<i>Зарплатні плати</i>	26 113 468	0	26 113 468
	<i>Находження на оплату праці</i>	5 021 421	0	5 021 421
	<i>Використання товарів і послуг</i>	17 409 296,30	0	17 409 296,30
	<i>Продукти харчування</i>	6 079 231	0	6 079 231
	<i>Продукти харчування</i>	474 800,29	0	474 800,29
	<i>Матеріали та перевезення матеріалів</i>	185 215	0	185 215
	<i>Продукти харчування</i>	8 359 561	0	8 359 561
	<i>Обидва види (крім комунальних)</i>	13 840	0	13 840
	<i>Обидва види на відрахування</i>	2 296 648	0	2 296 648
	<i>Обидва комунальних послуг та енергоносії</i>	789 674	0	789 674
	<i>Обидва експлуатаційні</i>	40 990	0	40 990
	<i>Обидва експлуатаційні та енергоносії</i>	824 915	0	824 915
	<i>Обидва експлуатаційні та енергоносії</i>	550 552	0	550 552
	<i>Обидва експлуатаційні та енергоносії та інші комунальні послуги</i>	90 537	0	90 537
	<i>Обидва експлуатаційні та інші комунальні послуги (спеціальні) програм</i>	0	0	0
	<i>Обидва види по реалізації державних (регіональних) програм на здійснення заходів розвитку</i>	61 837	0	61 837
	<i>Спеціальні видатки</i>	57 715	0	57 715
	<i>Виплата пенсії і допомоги</i>	0	0	0
	<i>Інші видатки населенню</i>	4 122	0	4 122
	<i>Інші допоміжні видатки</i>	1 590 555	0	1 590 555
	Казначейні видатки	0	14 332 000	14 332 000

<i>Приведения основного капитала</i>	0	14 332 000	14 332 000
<i>Приведения облигаций и облигаций: для государственного финансирования</i>		14 332 000	14 332 000
Кредитные облигации (государственные)	0	0	0
Кредитные облигации (муниципальные) из фонда облигаций	0	0	0
Кредитные облигации	0	0	0
Кредитные облигации (заемные)	0	0	0
Кредитные облигации на реструктуризацию	0	0	0
Реструктуризация на реструктуризацию	0	0	0
Реструктуризация на реструктуризацию	0	0	0
Реструктуризация на реструктуризацию	0	0	0
Реструктуризация на реструктуризацию	0	0	0
Реструктуризация на реструктуризацию	0	0	0
Реструктуризация на реструктуризацию	0	0	0
Реструктуризация на реструктуризацию	0	0	0
Реструктуризация на реструктуризацию	0	0	0
Реструктуризация на реструктуризацию	0	0	0
<i>Кредитные облигации государственного финансирования (государственные, муниципальные)</i>			
Усього	50 196 374,59	14 332 000	64 528 374,59

10. Перевести численные/регрессионные программы, что выполняются в составе бюджетной программы

Наименование государственного/муниципального/личного бюджета	до 31 декабря 2020 года	с 01 января 2021 года	Усього
	1	2	3
Усього			

11. Результаты выполнения показателей бюджетной программы

№ п/п	Показатель	Единица измерения	Данные информации	Значения фонда	Специальный фонд 1	Усього
1	Задачи 1: Взаимодействие учреждений государственности на исполнительском уровне			5	6	7
	Показатели затрат					
	Количество закладов	01	количество закладов	2		2
	Количество платных единиц	01	платный рост доходов	424,75		424,75
	в том числе:					
	Количество платных единиц, что предоставляются	01	платный рост доходов	71		71
	Количество платных единиц, что предоставляются	01	платный рост доходов	59		59
	Особые кошельки выделяются для выполнения работ по направлению развития исполнительского уровня	01	платный рост доходов (млн долларов)	41,540,000		41,540,000
	КМУ №625 от 27.07.2020г	01				
	Показатели эффективности					
	Количество проведенных мероприятий	01	плановые показатели	1210		1210
	Количество проведенных мероприятий	01	плановые показатели	55649		55649
	Количество проведенных мероприятий	01	платный рост доходов	337		337
	КМУ №625 от 27.07.2020г					
	Показатели эффективности					
	Количество проведенных мероприятий на одного сотрудника	01	по плану	17		17
	Количество проведенных мероприятий на одного сотрудника	01	по плану	943		943
	Количество проведенных мероприятий на одного сотрудника	01	по плану	2530		2530
	Средства погашают долги до заработной платы и для выполнения КМУ №625 от 27.07.2020г	01				

№ п/п	Показник	Є одиниць виміру	Джерело інформації	Загальний фонд	Є депітований фонд	Усього
Завдання 2. Інформаційно-аналітичне забезпечення якості та охорони здоров'я						
Показники затрат						
	кількість вкладів	од.	мережа закладів	1		1
	кількість підлітків одиниць	од.	шпитальний розпис установи	76		76
	Обсяг коштів на підтримку спеціалізованих медичних закладів КМУ ЖСЗ від 1.07.2019р.	грн	виплати закладам	477600		477600
Показники продукту						
	кількість витратних форм	од.	випливає установ	977		977
	кількість аналітичних журналів методичних рекомендацій листів медичних розписень, довідників інших інформацій	од.	новоскладура справ установи	1030		1030
	кількість проведених статистичних ревізій, перевірок, участі у комплексних комісіях	од.	акти статистичних ревізій установи	15		15
	кількість кураторських витратів спеціалістів	од.	підписи по особовому скану установи	27		27
	Кількість повільно медичних рекомендацій, проведених в рамках спеціалізованих депітованих медичних закладів КМУ ЖСЗ від 1.07.2019р.	од.	шпитальний розпис установи	30		30
Показники ефективності						
	кількість кураторських витратів на одного працівника	од.	розрахунок	7		7
	кількість аналітичних журналів методичних рекомендацій листів медичних розписень, довідників інших інформацій на одного працівника	од.	розрахунок	67		67
	кількість витратних форм на одного працівника	од.	розрахунок	56		56
	Є середній родині, поділяти на окремі родини в залежності від кількості членів родини КМУ ЖСЗ від 22.07.2019р.	грн	розрахунок	3261.7		3261.7
Показники якості						
	Кількість підозованих розповсюджувачів порушень цілючої мережі, кадрів, діяльності медичних закладів, стану здоров'я тощо	од.	поверховидура справ установи	11		11
Завдання 3. Забезпечення якості та ефективності інженерно-технічної мережі та ефективності надання медичної допомоги п. забезпечення соціальної справедливості і захисту прав громадян на охорону здоров'я, профілактика захворювань						
Показники затрат						
	кількість вкладів	од.	мережа закладів	1		1
	Обсяг коштів, затвердженої для виконання завдання	грн	кошторисні асигнування	2 107 668.75		2 107 668.75
	кількість підлітків одиниць	од.	шпитальний розпис	73		73
Завдання 4. Забезпечення технічного обслуговування та ремонту автомобільів та забезпечення якості та надійно-мастильними матеріалами						
Показники затрат						
	кількість вкладів	од.	мережа закладів	1		1
	кількість підлітків одиниць	од.	шпитальний розпис	63		63
	Обсяг коштів, передбачених для придбання службового автотранспорту для медичних працівників існуючих амбулаторій	грн	виплати асигнувань	14 332 000		14 332 000

№ п/п	Показник	Одиниця виміру	Джерело інформації	Залишковий фонд	Спеціальний фонд	Усього
Показники продуктів						
	кількість транспортних засобів, що обслуговуються	01	виглядність закладів		903	903
	кількість транспортних засобів, які втрачаються різними причинами нафтопродуктами	02	виглядність закладів		81	81
	кількість проведення ремонту автомобілів	03	виглядність закладів		660	660
	кількість закупівель на шини	1	виглядність закладів		92716	92716
	Машинно-одії в ремонті	днів	виглядність закладів		4	4
	кількість одиїниць автотранспортів, що надаються працівникам	033	розпорядження гол. юр. ОДА		27	27
Показники ефективності						
	середні витрати на проведення ТО та ремонту одного автотранспортного засобу	грн	розрахунок закладів		14043	14043
	середні витрати на paliва на один автомобіль	грн	розрахунок закладів		23180	23180
	середні витрати на закупівлю наливно-мелієвних матеріалів	грн	розрахунок закладів	4627560		4627560
Показники якості						
	зменшення кількості випадків порушень функціонування приладів вимірювання причини несмаєдовольний стан транспортного засобу	%	% до попереднього року		1	1
	покращення ефективності використання транспортних засобів	%	% до попереднього року		100	100
Завдання 5. Забезпечення технічного над держу та функціонуванням, ремонтом, обслуговуванням та експлуатацією приміщень та складів охорони здоров'я.						
Показники затрат						
	кількість закладів	01	мережа закладів		1	1
	кількість штатних одиниць	01	штатний розпис		14	14
	в т.ч. кількість штатних одиниць, які експлуатують дериватив		штатний розпис		5	5
Показники продукту						
	кількість закладів, що обслуговуються	01	виглядність установ		89	89
	кількість акредитації в лікувальних закладах	02	виглядність установ		10	10
	кількість установ, де надавна консультативна практична допомога	02	виглядність установ		46	46
	кількість атестацій інженерно-технічних працівників, в яких прийнята участь	02	виглядність установ		3	3
	аналіз виконання положень з охорони праці, пожежної безпеки та надання консультативної практичної допомоги, кількість закладів	01	виглядність установ		89	89
	аналіз використання автотранспортів, кількість лікувальних закладів	01	виглядність установ		89	89
	здійснення аналізу виконання поточних та капітальних ремонтів, експлуатацію приміщень обласних закладів охорони здоров'я, кількість лікувальних закладів	01	виглядність установ		46	46
Показники ефективності						

№ п/п	Локация	Описание выручи	Джерело інформації	Загальний фонд	Спеціальний фонд	Усього
	Кв. № 10, м. Іржавця, вулиця Шевченка, № 10	01	роз'яснюєчок	8		8
	Відомості для прес-релізу, в яких прийнято участь	96	роз'яснюєчок	100		100
	Відомості в інтернеті, де надано коментарі, відповіді на запитання, доповіді	96	роз'яснюєчок	100		100


**Директор Департаменту охорони здоров'я та реабілітації Вінницької
обласної державної ради**

П.І.П. Задорожна

Департаменту фінансів Вінницької обласної державної ради

Директор Департаменту

М.П. Задорожна



О.І. Задорожна
(підпис/ініціал, прізвище)

М.А. Копачевський
(підпис/ініціал, прізвище)



ЗА ПІДПИСАНО
 Наказ Міністерства фінансів України
 26 серпня 2014 року
 (у редакції наказу Міністерства фінансів України
 від 29 грудня 2018 року №1209)

ЗА ПІДПИСАНО
 НАКАЗ

Детермінат охорони здоров'я та реабілітації *Випицької обидержавдмієстрації*

№ 11.2020 № *644*

Наказ Міністерства фінансів України від 29 грудня 2018 року №1209

ПАСПОРТ
 бюджетної програми місцевого бюджету на 2020 рік

0700000

Детермінат охорони здоров'я та реабілітації *Випицької обидержавдмієстрації*

1. Програма є складовою частиною місцевого бюджету

(найменування програмного розпорядника коштів місцевого бюджету)

43770299
 (код за ЄДРПОУ)

0710000

Детермінат охорони здоров'я та реабілітації *Випицької обидержавдмієстрації*

2. Програма є складовою частиною місцевого бюджету

(найменування головних розпорядників коштів місцевого бюджету)

43770299
 (код за ЄДРПОУ)

0712152

Інші програми та заходи у сфері охорони здоров'я

3. Програма є складовою частиною місцевого бюджету

(найменування програмного розпорядника коштів місцевого бюджету)

0500000000
 (код бюджету)

(код за типом програмної діяльності)
 (код за функціональними областями)
 (код за видами діяльності)
 (код за видами економічної діяльності)
 (код за видами економічної діяльності)
 (код за видами економічної діяльності)

4. (Код за бюджетним призначенням/ бюджетним ассигновкам)

41655592,44 гривень, у тому числі

за державного фонду - 8 487 815,89 гривень та спеціального фонду - 33 167 776,55 гривень

5. Цілі для виконання бюджетної програми

Бюджетний кодекс України, Наказ Міністерства фінансів України від 26.08.2014 року № 836 "Про деякі питання запровадження програмно-цільового методу складивання та виконання місцевих бюджетів", Спільний наказ Міністерства фінансів України та Міністерства охорони здоров'я України від 26.05.2010 №283/437 "Про затвердження Типового переліку бюджетних програм та регуляторних показників їх виконання для місцевих бюджетів у галузі "Охорона здоров'я", наказ Міністерства фінансів України від 20.09.2017 р. №793 "Про затвердження стандартів програмної класифікації видатків та кредитування місцевих бюджетів", розпорядження обласної державної адміністрації від 21.09.2020 року № 600 «Про внесення змін до обласного бюджету на 2020 рік», розпорядження голви ОДА від 05.11.2020 року №694 «Про внесення змін до обласного бюджету на 2020 рік», внутрішній перелік видатків в лютому 2020 року»

6. Цілі державної політики на досягнення яких спрямована реалізація бюджетної програми

№ п/п	Ціль державної політики
1	Зростання показників здоров'я населення (тривалості життя, зниження захворюваності, смертності)
2	Збільшення фінансової захищеності при зверненні за медичною допомогою, щоб захворювання не стало причиною убогості або ж відсутності коштів на задоволення своїх потреб

7. Мета бюджетної програми

Забезпечення проведення інших програм та заходів у сфері охорони здоров'я

8. Завдання бюджетної програми

№ з/п	Завдання	Завдання
1	<i>забезпечення життєвня захворюваності, невідповідності і смертності населення, підвищення якості та ефективності надання медичної допомоги.</i>	
2	<i>Забезпечення здійснення заходів з виконання ст.10ного з Міжнародним банком реконструкції та розвитку проекту "Поліпшення охорони здоров'я на селі у Львівській області"</i>	

9. Напрями використання бюджетних коштів

№ з/п	Напрями використання коштів	загальний фонд	спеціальний фонд	Усього
1	Початкові видатки	8487815,89	3415638,03	11903453,92
	<i>Оплата праці і нарачування на зарплатну плату</i>	<i>0,00</i>	<i>0,00</i>	<i>0,00</i>
	<i>Оплата праці</i>	<i>0,00</i>	<i>0,00</i>	<i>0,00</i>
	<i>Заробітна плата</i>	<i>0,00</i>	<i>0,00</i>	<i>0,00</i>
	<i>Нарачування на оплату праці</i>	<i>0,00</i>	<i>0,00</i>	<i>0,00</i>
	Використання товарів і послуг	7075815,79	3415638,03	10491453,82
	<i>Премісти, матеріали, обладнання та інвентар</i>	<i>0,00</i>	<i>305200,00</i>	<i>305200,00</i>
	<i>Меблякування та перев'язувальні матеріали</i>	<i>6183266,95</i>	<i>1126892,00</i>	<i>7210161,95</i>
	<i>Продукти харчування</i>	<i>0,00</i>	<i>0,00</i>	<i>0,00</i>
	<i>Оплата послуг (крім комунальних)</i>	<i>860443,86</i>	<i>268543,03</i>	<i>2943986,89</i>
	<i>Видатки на відрядження</i>	<i>0,00</i>	<i>0,00</i>	<i>0,00</i>
	<i>Оплата комунальних послуг на середньозбіж</i>	<i>32104,98</i>	<i>0,00</i>	<i>32104,98</i>
	<i>Оплата теплопостачання</i>	<i>16175,18</i>	<i>0,00</i>	<i>16175,18</i>
	<i>Оплата водопостачання і водовідведення</i>	<i>344,39</i>	<i>0,00</i>	<i>344,39</i>
	<i>Оплата електроенергії</i>	<i>15262,01</i>	<i>0,00</i>	<i>15262,01</i>
	<i>Оплата природного газу</i>	<i>0,00</i>	<i>0,00</i>	<i>0,00</i>
	<i>Оплата інших енергоносіїв та інших комунальних послуг</i>	<i>323,40</i>	<i>0,00</i>	<i>323,40</i>
	<i>Листодержання і розробки, окремі жодки на реалізації державних (регіональних) програм</i>	<i>0,00</i>	<i>0,00</i>	<i>0,00</i>
	<i>Окремі заходи по реалізації державних (регіональних) програм, не віднесені до заходів розвитку</i>	<i>0,00</i>	<i>0,00</i>	<i>0,00</i>
	Соціальне забезпечення	1412000,10	0,00	1412000,10
	<i>Виплата пенсій і допомоги</i>	<i>0,00</i>	<i>0,00</i>	<i>0,00</i>
	<i>Стипендії</i>	<i>0,00</i>	<i>0,00</i>	<i>0,00</i>
	<i>Інші виплати населенню</i>	<i>1412000,10</i>	<i>0,00</i>	<i>1412000,10</i>
	Інші поточні видатки	0,00	0,00	0,00
	Капітальні видатки	0,00	29752138,52	29752138,52
	<i>Придбання основного капіталу</i>	<i>0,00</i>	<i>29752138,52</i>	<i>29752138,52</i>
	<i>Придбання обладнання і предметів довготривалого користування</i>	<i>0,00</i>	<i>29631438,52</i>	<i>29631438,52</i>
	<i>Капітальні будівництво (придбання)</i>	<i>0,00</i>	<i>0,00</i>	<i>0,00</i>
	<i>Капітальні будівництво(придбання) інших об'єктів</i>	<i>0,00</i>	<i>0,00</i>	<i>0,00</i>

Капітальні ресурси	0,00	0,00	0,00	0,00		
Капітальний ремонт інших об'єктів	0,00	0,00	0,00	0,00		
Реконструкція та реставрація	0,00	0,00	0,00	0,00		
Реконструкція та реставрація інших об'єктів	0,00	0,00	0,00	0,00		
Реставрація пам'яток культурної спадщини	0,00	0,00	0,00	0,00		
Придбання земель та нецелібридних активів	0,00	120700,00	0,00	120700,00		
Капітальні трансферти підприємствам, організаціям	0,00	0,00	0,00	0,00		
Усього	8487815,89	33167776,55	41655592,44			

10. Перелік місцевих/регіональних програм, що виконуються у складі бюджетної програми

гривень

Найменування місцевої/регіональної програми	кадальний фонд	спецальний фонд	разом			
1	3	4	5			
Обласна програма "Майбутнє Вінниччини в збереженні здоров'я громадян" на 2016-2020 роки	7 675 267		7 675 267			
Обласна програма "Бережлива з онкологічними захворюваннями на період 2017-2021 роки"		29 631 439	29 631 439			
Обласна Програма "Розвиток системи екстреної медичної допомоги Вінницької області до 2020 року"	770 000		770 000			
Усього	8 445 267	29 631 439	38 076 706			

11. Рух льотних показників бюджетної програми

№ з/п	Показник	Одиниця виміру	Джерело інформації	Зачислений фонд	Спеціальний фонд	Усього
1	2	3	4	5	6	7
1	Завдання 1: Забезпечення збереження здоров'я громадян, інвалідності і смертності населення, підвищення якості та ефективності надання медичної допомоги, забезпечення соціальної справедливості і захисту прав громадян на охорону здоров'я, профілактика захворювань					
	Обласна програма "Майбутнє Вінниччини в збереженні здоров'я громадян" на 2016-2020 роки					
	<i>Розвиток надання допомоги хворим з нейродегенеративною патологією, лікування та профілактики серцево-судинних та судинно-мозкових захворювань</i>					
	<i>Вирокладження доходів щодо укомплектування надання допомоги хворим з церебральною патологією, шляхом запровадження процедури придобання в управлінні медичної допомоги</i>					
	Показники затрат					
	видатки на придбання медикаментів та перев'язувальних матеріалів	грн.	бюджетні асигнування	594 539,3		594539,3
	Показники продукту					
	кількість хворих з порушенням мозкового кровообігу, яким буде надана медична допомога	осіб	розрахунок закладу	379,0		379
	Показники ефективності					
	середня вартість лікування одного хворого	грн.	розрахунок	1569,0		1569
	Показники якості					

1	2	3	4	5	6	7
Дослідження якості лікування у хворих працездатного віку	нове відновлення часткове відновлення	%	розрахунок	37,4		37,4
		%	розрахунок	62,6		62,6
<i>Якості вичення дороздворниктими виробами медичного призначення наці шпів, що виготовляєся на спеціалізовану лікувальну невідільнену відділення клінічного центру "Ришнівка обласна психоневрологічна лікарня ім. акад (С) Кіципка"</i>						
Показники затрат						
Витрати на виробництво виробів медичного призначення		грн.	бюджетні витрати	275 099,2		275099,2
Показники продукту						
Кількість виробів, яким буде проведено урештєне видалення рітїчє втручання		осіб	розрахунок вказує	34,0		34
Показники ефективності						
середня вартість лікування одного хворого		грн.	розрахунок	8 091,15		8091,15
Показники якості						
дослідження якості лікування у хворих працездатного віку	нове відновлення часткове відновлення	%	розрахунок	60,0		60
		%	розрахунок	40,0		40
Відповідність меть якості		%				
<i>Розвиток служби екстреної медичної допомоги на медичний комплекс</i>						
Показники затрат						
Кількість виробів, що потребують забезпечення лікувальними сироватками		чол.	звітність, у станів	0		0
Показники продукту						
Кількість доз лікувальних сироваток		од.	розрахунок вказує	0		0
Кількість медикментів та виробів медичного призначення		од.	розрахунок вказує	0		0
Показники ефективності						
Середні витрати на забезпечення 1 дози лікувальної сироватки		грн.	розрахунок	0		0
Показники якості						
Людське життя своєчасності надання та якості екстреної медичної допомоги		%	звітність	0		0
<i>Удосконалення надання онкологічної допомоги дитячому населенню</i>						
<i>Забезпечення дітей, хворих на онкогематологічну патологію, лікуванням та супроводжуючою терапією в одній клінічній програмі, забезпечення медичного призначення для виробажження сучасних методів вивчення лікарських засобів у онкогематологічних хворих</i>						
Показники затрат						
Обсяг коштів для забезпечення дітей, хворих на онкогематологічну патологію, лікуванням та супроводжуючою терапією згідно клінічних протоколів, забезпечення виробами медичного призначення для виробажження сучасних методів вивчення лікарських засобів у онкогематологічних хворих		грн.	бюджетні асигнування	1 722 809,01		1 722 809,01
Показники продукту						
Кількість перинних хворих у стаціонарі		осіб	статистична інформація закладу	10		10
Кількість пролікованих хворих у стаціонарі із зовнішніми новотвореннями		осіб	статистична інформація закладу	80		80

1	2	3	4	5	6	7
Кількість ліжко-днів у шістодобових стаціонарах для хворих із захворюваннями нового зворнення		осіб	статистична інформація закладу (Форма №20 «Звіт лікувально-профілактичного закладу»)	1500		1500
Показники ефективності						
середня тривалість лікування одного хворого		днів	статистична інформація закладу	19		19
Показники якості						
показник ефективності лікування		%	статистична інформація закладу	1,2		1,2
рівень виживання протягом року		%	статистична інформація закладу	70		70
рівень виживання протягом 5 років		%	статистична інформація закладу	70		70
<i>Забезпечення якості медичної допомоги</i>						
Показники затрат						
Обсяг коштів для покращення лабораторної діагностики ювенільного ревматоїдного артриту у дітей		грн.	бюджетні асигнування	3 174,21		3 174,21
Показники продукту						
Кількість хворих на диспансерному обліку, яким показано програмне забезпечення біологічними препаратами		осіб	(Таб.інформація (реєстр диспансерний облік)	30		30
Кількість дітей на диспансерному обліку всього		осіб	(Таб.інформація (реєстр диспансерний облік)	105		105
Показники ефективності програми						
Кількість обстежень		обстежень	(Звіт діяльності лабораторії)	136		136
Показники якості програми						
Обсяг проведених досліджень		%	розрахунковий показник	100		100
<i>Забезпечення базовими лікарськими засобами дітей з муковісцидозом</i>						
Показники затрат						
Обсяг коштів для забезпечення базовими лікарськими засобами дітей з муковісцидозом		грн.	бюджетні асигнування	140 422,47		140 422,47
Показники продукту						
Кількість хворих на диспансерному обліку, яким показано програмне забезпечення базисною та протирецидивною терапією		осіб	(Таб.інформація (реєстр диспансерного обліку)	20		20
Кількість поступлень хворих у стаціонар для продовження лікування		шт.	(Таб.інформація(Форма №20«Звіт лікувально-профілактичного закладу»)	6		6
Кількість ліжко-днів у шістодобових стаціонарах для хворих на муковісцидоз		днів	(Таб.інформація (Форма №20«Звіт лікувально-профілактичного закладу»)	90		90
Показники якості програми						
Рівень виживання протягом 5 років.		%	(Таб.інформація (Журнал диспансерного обліку)	60		60

1	2	3	4	5	6	7
<i>Протидія стямції ВІ-інфекції та СІДВ</i>						
Показники затрат						
	Забезпечення відлітного доступу до бета-лактозного консультивання та тестування на ВІЛ-інфекцію для населення, перебуваючи для груп підвищеного ризику щодо зараження ВІЛ із застосуванням методів ІФА та швидких тестів	грн.	розрахунок	51048.92		51048.92
	Забезпечення лабораторного супроводу перебіг ВІЛ-інфекції та моніторингу ефективності АРТ	грн.	розрахунок	1000000		1000000
	Забезпечення діагностики опортуністичних інфекцій, судинних захворювань та ускладнень у хворих на ВІЛ-інфекцію	грн.	розрахунок	500000		500000
	Забезпечення дослідження зразків крові призовників, військовослужбовців та студентів військових навчальних закладів методом імунохімімічного аналізу(ХІА) на гепатит В та С	грн.	розрахунок	66654		66654
	Забезпечення специфічного противірусного лікування пацієнтів з хронічними гепатитами В та С, що мають виражений ступінь фіброзу (F3-F4) на базі Імунологічного Центру МКД М.Вінниця	грн.	розрахунок	500000		500000
	Показники результату					
	Проведення тестування населення, насамперед груп ризику на ВІЛ-інфекцію	Кількість досліджень	розрахунок	1920		1920
	Освоєння послугами діагностики перебігу ВІЛ-інфекції та моніторингу ефективності АРТ	Кількість досліджень	розрахунок	25000		25000
	Освоєння послугами діагностики опортуністичних інфекцій, судинних захворювань та ускладнень у хворих на ВІЛ-інфекцію	Кількість досліджень	розрахунок	19050		19050
	Освоєння послугами діагностики вірусних гепатитів В та С у призовників, військовослужбовців та студентів військових навчальних закладів	Кількість осіб	розрахунок	400		400
	Освоєння лікувальної пацієнтів хворих на гепатит В та С на базі Імунологічного Центру м.Вінниця	Кількість осіб	розрахунок	60		60
	Показники ефективності програми					
	Витрати на одне дослідження на ВІЛ-інфекцію	грн.	розрахунок	26.59		26.59
	Витрати на діагностику вірусних гепатитів В та С на одну особу, хвору на ВІЛ/СІДВ	грн.	розрахунок			0
	Витрати на одне дослідження для проведення моніторингу ефективності АРТ	грн.	розрахунок	4		4
	Витрати на одне дослідження опортуністичних інфекцій, судинних захворювань, у хворих на ВІЛ - інфекцію	грн.	розрахунок	2.62		2.62

1	2	3	4	5	6	7
Витрати на діагностику вірусних гепатитів В та С на одну особу (прививка, вибірково-дужеюває студентів військової НЗ)		грн.	розрахунок	166,64		166,64
Витрати на ішекі лікування одного хворого від вірусних гепатитів В та С на базі І спеціалізованого Центру м.Вінниці		грн.	розрахунок	8333,33		
Показники якості програми						
Виявлення нових випадків ВІЛ-інфекції на ранніх стадіях у різних категоріях населення (калітійний протокол "Про укомплектування лабораторіального колективу шляхом і тестування на ВІЛ-інфекцію")		%	розрахунок	100		100
(Охплення лабораторним супроводом перебігу ВІЛ-інфекції та моніторингу ефективності АРТ)		%	розрахунок	100		100
(Охплення стаціонарних хворих лабораторно-діагностичною опору-дієтичним інфекцій-супутніх захворювань та ускладнень у хворих на ВІЛ-інфекцію)		%	розрахунок	100		100
Із'явлення рівня доступності послуг з діагностики вірусних гепатитів В та С у працівників військово-службовців та студентів військового навчального закладу		%	розрахунок	100		100
Із'явлення ефективності процесу лікування хворих на гепатити В та С на базі спеціалізованого центру м.Вінниці		%	розрахунок	100		100
<i>Проекційна оцінка великих сум</i>						
Показники затрат						
обсяг асигнувань виділених на придбання сиродіагністичних великих сум		грн.	бюджетні асигнування	411 581		411581
Показники продукту						
кількість хворих, яким буде проведено оперативне втручання		осіб	Внутрішній об'єм хворих	9		9
Показники ефективності						
середня витрати на проведення оперативного втручання одному хворому		грн.	розрахунок	45 730,00		45730
Показники якості						
відношення працездатності у працюючих хворих за рахунок імплітації будівельних та когнітивних сум		%	Стандарти лікування	90		90
<i>Кабілетність хворих з хронічною нирковою недостатністю. Н. ступінь медикментами супроводу</i>						
Показники затрат						
Витрати на придбання медикментів		грн.	бюджетні асигнування	167 846,52		167846,52
Показники продукту						
загальна кількість осіб, що потребує медикментів супроводу при порушенні кальцій-фосфорного обміну		осіб	Регістр хворих	75		75

1	2	3	4	5	6	7
Показники ефективності						
середні витрати на забезпечення лікування одного хворого при порушенні кальцій-фосфорного обміну		грн	розрахунок	2206		2206
Показники якості						
процентна забезпеченість надскриптою лікування хворих з хронічною нирковою недостатністю IV ступеня		%	Стандарти лікування	100		100
<i>Модифікувати та вивести з одного призначення для кбс нечесня сувороду нирково-кровою методу програмного гемодіалізу життєвими показниками</i>						
Показники затрат						
(Обсяг асигнувань на придбання медикаментів та виробів медичного призначення для забезпечення сувороду нирково-кровою термії метою програмного гемодіалізу життям населення пунктів, що входять до складу Вінницької міської об'єднаної територіальної громади, хворих на хронічну ниркову недостатність територіальної громади, хворих на хронічну ниркову недостатність		грн	бюджетні асигнування	573 325,28		573325,28
Показники продукту						
загальна кількість осіб-жителів населених пунктів, що входять до складу Вінницької міської об'єднаної територіальної громади, хворих на хронічну ниркову недостатність, що потребують медикаментів сувороду		осіб	Рес-срп хворих	87		87
кількість осіб-жителів населених пунктів, що входять до складу Вінницької міської об'єднаної територіальної громади, хворих на хронічну ниркову недостатність, яким можуть бути забезпечені медикаментами сувороду		осіб	розрахунок	87		87
Показники ефективності						
середні витрати на забезпечення лікування одного хворого		грн	розрахунок	6589,95		6589,95
Показники якості						
забезпеченість безпечною процедурою гемодіалізу		%	Стандарти лікування	100		100
<i>Продбання препаратів необхідної допомоги у разі кровотечі родиль та породиль в акушерському стаціонарі обласної лікарні</i>						
Показники затрат						
родиль та породиль		грн	бюджетні асигнування	55 355,5		55355,5
Показники продукту						
кровотечі		осіб	Внутрішній облік хворих закладу	4		4
Показники ефективності						
середні витрати на надання медичної допомоги в одному випадку кровотечі		грн	розрахунок	13 838,9		13838,9
Показники якості						
забезпеченість зупинки кровотечі та подальшого життя пацієнтам		%	Стандарти лікування	100		100
<i>Продбання лікарських засобів для лікування онкологічних розладів у новонароджених</i>						

1	2	3	4	5	6	7
Показники затрат						
Объем койки на приобретение лекарственных средств для лечения больных розетлевым новонародженным	грн.	бюджетні асигнування	71 208,02			71 208,02
Природни фосфорилди 120 мг по 1,5 мл.	флак.	стандарт лікування	5			5
Пейони	амп.	стандарт лікування	6			6
Показники продукта						
Кількість новонароджених дітей, що можуть бути забезпечені природними фосфорилдами (кг росу рф)	осіб	стандарт лікування	3			3
Кількість новонароджених дітей, що можуть бути забезпечені пейонами	осіб	стандарт лікування	1			1
Показники эффективности						
Прибавки природних фосфорилдів з розрахунку на одну недоношену дитину	фл.	стандарт лікування	2			2
Прибавки пейони з розрахунку на одну недоношену дитину	амп.	стандарт лікування	6			6
Показники ясности						
Забезпечення по сільсько життєв малюків, в яких виникли в'язні стани	%	стандарт лікування	85			85
Придбаний очина продукт для хворих з анорфальмом						
Показники затрат						
Объем асигнувань на приобретение очных протезов для хворих з анорфальмом	грн.	бюджетні асигнування	20 100			20 100
Кількість очних протезів, що будуть придбані	шт.	стандарт лікування	25			25
Показники продукта						
Кількість хворих з анорфальмом у яких будуть використані протези	осіб	стандарт лікування	25			25
Показники эффективности						
Середні витрати на проведення одного хворого з анорфальмом	грн.	розрахунок по контриху	804			804
Показники ясности						
Забезпеченість проведення хворих з анорфальмом	%	стандарт лікування	100			100
Придбаний надирне розетлема матеріалів для проведення операції з приводу катаракти						
Показники затрат						
Объем асигнувань на приобретение наборов розетлиных материалов для проведения операций з приводу катаракти	грн.	бюджетні асигнування	250 000			250 000
Кількість наборів для проведення операцій з приводу катаракти-факсомульскації з імітативією м'якої (ОД)	шт.	стандарт лікування	37			37
Показники продукта						
Кількість хворих з анорфальмом у яких будуть використані протези	осіб	стандарт лікування	37			37
Показники эффективности						
Середні витрати на проведення однієї операції	грн.	розрахунок	6 756			6 756
Показники ясности						
Забезпечення маючівазивної сучасної техніки операції, покращення рівня життя	%пацієнтів	стандарт лікування	100			100

1	2	3	4	5	6	7
	<i>Забезпечення лікувальним харчуванням дітей-хворих на функціональну</i>					
	Показники затрат	грн.	бюджетні асигнування	112 364,92		112 364,92
	Витрати на закупівлю лікувального харчування					
	Показники продукту	осіб	Внутрішній об'єм хворих закладу	37		37
	кількість дітей, що потребують лікувального харчування					
	Показники ефективності	осіб	стандарт лікування	37		37
	кількість дітей, що змогли отримати лікувальне харчування					
	Показники якості	%	стандарт лікування	42		42
	Забезпечення активного життя та подальшого нормального розвитку дітей, із заданої кількості дітей, що потребують лікувального харчування					
	Забезпечення відсутності клінічних проявів хвороби у дітей, що отримують харчування	%	стандарт лікування	67,7		67,7
	Продовження кардіології					
	Показники затрат	грн.	бюджетні асигнування	38 368,13		38 368,13
	Витрати на закупівлю кардіології					
	Показники продукту	осіб	Внутрішній об'єм хворих закладу	3		3
	Кількість хворих у яких була встановлена механічна клапанів серця та оксигенатори для дорослих					
	Показники ефективності	грн.	розрахунок	12 789,4		12 789,4
	Середні витрати на придбання механічних клапанів та оксигенаторів з розрахунку на одного хворого					
	Показники якості	%	стандарт лікування	30		30
	Зменшення кількості летальних випадків за рахунок встановлення клапанів серця та оксигенаторів хворим					
	<i>Лікування онкогематологічних хворих (цитостатична терапія)</i>					
	Показники затрат	грн.	бюджетні асигнування	247 073,8		247 073,8
	Витрати на придбання медикаментів					
	Показники продукту	флакони	стандарт лікування	72		72
	онкогематологічних хворих					
	Показники ефективності	осіб	стандарт лікування	50		50
	супроводу					
	Показники якості	%	стандарт лікування	5,6		5,6
	сучасних ефективних лікарських засобів					

1	2	3	4	5	6	7
<i>Матеріал скринінгів вагітних I триместру II триместру та Євентуальний біохімічний скринінг</i>						
Показники затрат						
	Видатки на придбання витратних матеріалів та наборів реактивів	грн.	бюджетні асигнування	180 490,57		180490,57
	Показники продукту					
	Кількість даних на вживанні та проведення пренатального скринінгу	осіб	внутрішній облік	223		223
	Показники ефективності					
	Середні витрати на скринінг з розрахунку на одного хворого нащипства	грн.	розрахунок	810		810
	Показники якості					
	перебігу вагітності	%	Стандарт обстеження	90		90
<i>Забезпечення клініко-біохімічної лабораторії ВКЖВНІ лабораторіями та матеріалами для біохімічних аналізів</i>						
Показники затрат						
	видатки на придбання лабораторних реактивів та витратних матеріалів до біохімічних аналізаторів	грн.	розрахунок	137 288,00		137288
	Показники продукту					
	кількість придбаних наборів лабораторних реактивів та витратних матеріалів до біохімічних аналізаторів	набір	розрахунок	33		33
	Показники ефективності					
	проведення хворим на цукровий діабет лабораторних досліджень	К-ть досліджень	розрахунок	1650		1650
	Показники якості					
	забезпечення лабораторними препаратами та витратними матеріалами до біохімічних аналізаторів	%	розрахунок	21		21
<i>Забезпечення клініко-біохімічної лабораторії ВКЖВНІ наборами для визначення рівня гормонів в організмі</i>						
Показники затрат						
	видатки на придбання наборів для визначення рівня гормонів в організмі	грн.	розрахунок	55 731,00		55731
	Показники продукту					
	кількість придбаних наборів для визначення рівня гормонів в організмі	набори	розрахунок	50		50
	Показники ефективності					
	проведення хворим на цукровий діабет лабораторних досліджень	К-ть досліджень	розрахунок	1 716		1716
	Показники якості					
	забезпечення наборами для визначення рівня гормонів в організмі	%	розрахунок	25		25
<i>Приведення лабораторних реактивів для проведення клініко-діагностичних досліджень хворих на орфанні захворювання у Вінницькій області</i>						
Показники затрат						

1	2	3	4	5	6	7
виплати на придбання лабораторних реактивів для проведення клініко-діагностичних досліджень хворих на орфанні захворювання жителів Вінницької області		грн.	розрахунок	107 125		107 125
Показники продукту	кількість при бранні наборів лабораторних реактивів для проведення клініко-діагностичних досліджень хворих на орфанні захворювання жителів Вінницької області	набір	розрахунок	8		8
Показники ефективності	проєкція хворим на орфанні захворювання лабораторних досліджень	К-ль досліджень	розрахунок	704		704
Показники якості	забезпечення лабораторними препаратами та витратними матеріалами до бюджетних установ для проведення клініко-діагностичних досліджень хворих на орфанні захворювання жителів Вінницької області	%	розрахунок	100		100
<i>У доповідній надана окрема інформація щодо виконання</i>						
Показники затрат	перерахований обсяг коштів на забезпечення організації лікування хворих на рак північно-східної області радіоактивним йодом на початку року	грн.	бюджетні асигнування	1 812 000		1 812 000
	обсяг коштів переданий у вигляді субвенції з обласного бюджету на надання медичної допомоги хворим Вінницької області у Львівському онкологічному регіональному лікувально-діагностичному центрі	грн.	зміна асигнувань	400 000		400 000
	уточнений обсяг коштів на забезпечення організації лікування хворих на рак північно-східної області радіоактивним йодом	грн.	бюджетні асигнування	1 412 000		1 412 000
Показники продукту	кількість хворих, які отримують лікування радіоактивним йодом	пацієнти	звітність закладу (форма №35-з.орган)	150		150
Показники ефективності	доплати клінічних протоколів лікування хворих на рак північно-східної області	пацієнти	звітність закладу (форма №35-з.орган)	150		150
Показники якості	предождють безрецидивний період та привалять життя хворих, перешворивши на рак шийної залози	пацієнти	звітність закладу (форма №35-з.орган)	150		150
<i>Пропозиція заборозачити на туберкульоз</i>						
Протидія мультрезистентному туберкульозу та туберкульозу з розширеною спектрамезоною резистентністю:						
<i>Придати респіраторів для модернізації обласних тубдиспансів</i>						
Показники затрат	Обсяг коштів, витрачених на придбання респіраторів	грн.	бюджетні асигнування	100 000		100 000
Показники продукту						

1	2	3	4	5	6	7
Кількість рецидивів		0,1	розрахунок	769		769
Показник ефективності						
Відсоток забезпеченості медичними засобами індивідуального замісту		%	розрахунок	70		70
Показник якості						
Відсутність випадків захворювання на Із серед припливкам закладу (0-2 випадки на 3 роки)		випадки	розрахунок	0-2 випадки на 3 роки		0-2 випадки на 3 роки
<i>Продовження окремих хірургічних масок</i>						
Показник затрат						
Обсяг коштів витрачених на придбання одноразових хірургічних масок		грн	бюджетні асигнування	50 000		50000
Показники продукту						
Кількість одноразових хірургічних масок		0,1	розрахунок	50000		50000
Показник ефективності						
Відсоток забезпеченості пацієнтів засобами індивідуального замісту		%	розрахунок	50		50
Показник якості						
Відсутність випадків захворювання на туберкульоз серед припливкам закладу (0-2 випадки на 3 роки)		випадки	розрахунок	0-2 випадки на 3 роки		0-2 випадки на 3 роки
Пошування та профілактика туберкульозу						
<i>Відсоток злечених хворих на туберкульоз впроєкційним підходом на стаціонарному етапі (обласні тубдиспанси)</i>						
Показник затрат						
Кількість коштів витрачених на придбання засобів патогенетичної терапії та терапії супроводу		грн	бюджетні асигнування	29 669,81		29669,81
Показники продукту						
Кількість найменувань лікарських засобів, що необхідні для патогенетичної терапії стаціонарних хворих на туберкульоз		0,1	розрахунок	46		46
Показники ефективності						
Кількість хворих на туберкульоз, що погрожують патогенетичної терапії		осіб	Ст.фр.16. Т607.16 07МРТЬ	200		200
Показники якості						
Відсоток хворих на туберкульоз, що отримували патогенетичну терапію від тих, що погрожували		%	розрахунок	98		98
Реалізація сільських заходів протидії нос.нанної патології туберкульозу та ВД-інфекції/СНД						
<i>Продовження ко-примоксизолу та аналогів для профілактики опортуністичних інфекцій в тубдиспансі</i>						
Показники затрат						
Кількість коштів, витрачених на придбання котримоксизолу, його аналогів та інших засобів для профілактики опортуністичних інфекцій		грн	бюджетні асигнування	8 654		8654,3
Показники продукту						

1	2	3	4	5	6	7
Кількість найменувань лікарських засобів, що необхідні для профілактики опортуністичних інфекцій		од.	розрахунок	1		1
Показники ефективності						
Кількість хворих на туберкульоз, що потребують профілактики опортуністичних інфекцій		осіб	ст.ф. №4 за відл.	22		22
Показники якості						
Відсоток охоплення лікування хворих на ко-інфекцію з метою профілактики опортуністичних інфекцій		%	розрахунок	90		90
Придбання вакцин/серів для набору фракцій крові для тестування пацієнтів туберкульозі						
Показники затрат						
Кількість коштів, витрачених на придбання вакцин/серів		грн	бюджетні асигнування	7638,12		7638,12
Показники продукту						
Кількість вакцин/серів		шт.	розрахунок	500		500
Показники ефективності						
Кількість тестів на ВІЛ-інфекцію на 1 стаціонарного хворого у ВОСТМО "Фізіатрія"		тест.	ст.ф.20	1		1
Показники якості						
Відсоток охоплення ДКТ стаціонарних хворих ВОСТМО "Фізіатрія"		%	розрахунок, Ст.ф.20	98		98
Забезпечення метрологічною обсл. д. улаштування об'єднання в лабораторіях І-ІІІ рівнів діагностики туберкульозу згідно з дієвими стандартами						
Показники затрат						
Кількість коштів, витрачених на метрологічне обслуговування та вартість лабораторної апаратури		грн	бюджетні асигнування	80000		80000
Показники продукту						
Кількість одиниць лабораторної апаратури і техніки, які підлягають метрологічному обслуговуванню та вартості		од.	розрахунок	70		70
Показники ефективності						
Відсоток лабораторного обслуговування, яке пройшло метрологічне обслуговування та вартості		%	розрахунок	100		100
Показники якості						
Відсоток лабораторій І-ІІІ рівня діагностики туберкульозу, які відповідають стандартам якості		%	розрахунок	100		100
Здійснення заходів щодо покращення імунної профілактики грипу та інших інфекційних захворювань серед дітей та медичних працівників будинків дитини						
Показники затрат						

1	2	3	4	5	6	7
Медикаментозні засоби		грн.	звітність установам	55700		55700
Показники продукту						
при бранчі важким		грн.	звітність установам	55700		55700
Показники ефективності						
процентня галузевий серед показників групи ризику за єди кваліфікаційним показником		чол.	звітність установам	250		250
Показники якості						
зменшення рівня захворюваності смертності та інвалідності від інфекційних хвороб		чол.	звітність установам	250		250
зростає процент профілактичних та лікувальних заходів спрямованих на подолання ускладнень післяопераційної ситуації в якладах		чол.	звітність установам	250		250
Обласна програма "Боротьба з онкологічними захворюваннями на період 2017-2021 роки"						
<i>Процесна індикаторна апаратура для спеціального інкубатора епідеміологічного в межах КШП "Надвиський регіональний центр онкології Вінницької області Рада"</i>						
Показники затрат						
Витрати на при бранчі медичного лінійного прискорювача з комплектуючими для дистанційного гамма-терапевтичного апарату		грн.	звітність установам	29631438.52		29631439
Показники продукту						
Оснащення якладу даностічно-лікувальною апаратурою – медичним лінійним прискорювачем з комплектуючими для дистанційного гамма-терапевтичного апарату		шт.	потреба якладу	1		1
Показники ефективності						
Кількість пацієнтів, яким застосування обладнання дав можливість підвистити оптимізувати дозу до високого об'єму пучини і забезпечити захист здоров'я оточуючих		пацієнти	звітність якладу	400		400
Показники якості						
Збільшення частки пацієнтів, які отримують лікування на лінійному прискорювачі, серед усіх пацієнтів, які отримують промене лікування		%	звітність якладу	10		10
Обласна Програма "Розвиток системи екстреної медичної допомоги Вінницької області до 2020 року"						
Виробдження регіонального проекту «Вчасна допомога»						
<i>1.1. Об'єднання бізнесів екстреної медичної допомоги в єдину мережу швидкої підключення до централізованої операційно диспетчерської служби</i>						
Показники затрат						
Обсяг копійць пере бачених на обслуговування програмного забезпечення		грн.	розрахунок	607500		607500
Показники продукту						
Супровід програмно апаратного комплексу «EPM-103»		місяць	розрахунок	3		3
Показники ефективності						
Покращення своєчасності доїзду бригад екстреної медичної допомоги		%	звітність якладу	95		95
<i>1.3. Створення єдиної системи надання екстреної до госпітальної допомоги населенню</i>						

1	2	3	4	5	6	7
Показники затрат						
Обсяг копій на передбачення на укомплектування програмно-апаратного комплексу ОДК «ІРІМ-103».	грн.	розрахунок	162500			162500
Показники продукту						
Розробка програмних додатків до програмно-апаратного комплексу ОДК «ІРІМ-103» та подальший їх супровід для забезпечення обслуговування між медичними інформаційними системами ЗОЗ області	місяць	розрахунок	9			9
Показники ефективності						
Укомплектування закладів охорони здоров'я області єдиним інформаційним простором	%	звітність закладу	47,6			47,6
Показники якості						
Зменшення діяльності в присутності бригад	%	звітність закладу	0,1			0,1
1.4. Удосконалення телеметричних зв'язок для ЕКГ-діагностики 100% бригад ЕМД						
Показники затрат						
Обсяг копій на передбачення на інтеграцію встановленого обладнання з програмним комплексом ОДК «ІРІМ-103»	грн.	розрахунок	0			0
Показники продукту						
Інтеграція встановленого обладнання з програмним комплексом ОДК «ІРІМ-103»	комплект	розрахунок	0			0
Показники ефективності						
Співвідношення випадків гострого коронарного синдрому до випадків хронічних форм іншемічної хвороби серця	%	звітність закладу	0			0
Показники якості						
Збільшення якості діагностики ІКС	%	звітність закладу	0			0
Показники матеріально-технічної бази системи ЕМД відповідно до сучасних вимог						
2.4. Подальше впровадження фармацевтичної стратегії при наданні медичної допомоги хворим із хворобою коронарним синдромом (ІКС)						
Показники затрат						
Обсяг копій на закупівлю лікарських засобів для фармацевтичної терапії хворим із ІКС	грн.	розрахунок	0,04			0,04
Показники продукту						
Закупівля лікарських засобів для фармацевтичної терапії хворим із ІКС	амп.	розрахунок	0			0
Показники ефективності						
Забезпечення закладів системи ЕМД лікарськими засобами для фармацевтичної терапії за рахунок обласного бюджету	%	звітність закладу	0			0
Показники якості						
Кількість догоспітальних тромболізисів здійснених бригадами ЕМД	%	звітність закладу	0			0


1	2	3	4	5	6	7
2	Завдання 2. Забезпечення здійснення заходів з виконання сільсько-лікарсько-літнім банком реконструкції та розвитку проекту "Подолання охорони здоров'я на службі у людей"					
	Показники витрат					
	Кількість розроблених якучивель в межах реалізації субпроекту «Складова розвитку системи охорони здоров'я Вінницької області, направлена на покращення медичної допомоги хворим із серцево-судинною патологією»	од.	Звіт про виконання Плану заходів		1.0	1.0
	Кількість вказів охорони здоров'я вчиненого рівні медикою, які отримувать витрати матеріалів та лікарські засоби	од.	договір, акти згоди-приймання		1.0	1.0
	Показники продукту					
	Кількість витрачених матеріалів, закуплених для лікувального процесу в Кардіологічному центрі	шт.	договір, акти згоди-приймання		50	50.0
	Кількість лікарських засобів, закуплених для лікувального процесу в Кардіологічному центрі	мл	договір, акти згоди-приймання		80000	80 000.0
	Кількість каналів комунікації в межах реалізації інформаційної кампанії по субпроекту «Складова розвитку системи охорони здоров'я Вінницької області, направлена на покращення медичної допомоги хворим із серцево-судинною патологією»	шт.	договір, акти згоди-приймання		51	51.0
	Кількість друкованих інформаційних матеріалів, виготовлених в межах реалізації інформаційної кампанії по субпроекту «Складова розвитку системи охорони здоров'я Вінницької області, направлена на покращення медичної допомоги хворим із серцево-судинною патологією»	од.	договір, виготовлення накладні		300360	300 360.0
	Показники вкості					
	Рівень забезпечення Кардіологічного центру витратними матеріалами та лікарськими	%	договір, акти згоди-приймання		100	100.0
	Рівень виготовлення друкованих інформаційних матеріалів в межах реалізації інформаційної кампанії по субпроекту «Складова розвитку системи охорони здоров'я Вінницької області, направлена на покращення медичної допомоги і хворим із серцево-судинною патологією». По плану введено виготовити	%	договір, виготовлення накладні		100	100.0
	Рівень виготовлення та розміщення інформаційних матеріалів в межах реалізації	%	договір, акти згоди-приймання		100	100.0

Директор Департаменту охорони здоров'я та реабілітації Вінницької обласдержадміністрації

ПОГОДЖЕНО:

Департаменту фінансів Вінницької обласдержадміністрації
Директор Департаменту

№ 11 2022


(підпис)

О.І. Задорожна
(ініціали/ім'я, прізвище)

М.А. Копичівський
(ініціали/ім'я, прізвище)

