

ЗАТВЕРДЖЕНО
Наказ Міністерства фінансів України
26 серпня 2014 року
(у редакції наказу Міністерства фінансів України
від 29 грудня 2018 року №1209)

ЗАТВЕРДЖЕНО
Наказ

Департаменту охорони здоров'я та реабілітації Вінницької обласдержадміністрації
(найменування головного розпорядника коштів місцевого бюджету)

08.12.2020 № 485

ПАСПОРТ
бюджетної програми місцевого бюджету на 2020 рік

43770299
(код за ЄДРПОУ)

Департамент охорони здоров'я та реабілітації Вінницької обласдержадміністрації

(найменування головного розпорядника коштів місцевого бюджету)

07000000

(код Програмної класифікації видатків та кредитування місцевого бюджету)

43770299
(код за ЄДРПОУ)

Департамент охорони здоров'я та реабілітації Вінницької обласдержадміністрації

(найменування головного розпорядника коштів місцевого бюджету)

07100000

(код Програмної класифікації видатків та кредитування місцевого бюджету)

0500000000
(код бюджету)

Спеціалізована стаціонарна медична допомога населенню

(найменування бюджетної програми згідно з Типовою програмною класифікацією видатків та кредитування місцевого бюджету)

0732

(код Функціональної класифікації видатків та кредитування місцевого бюджету)

2020

(код Типової програмної класифікації видатків та кредитування місцевого бюджету)

101956850.19 гривень, у тому числі

37909775.49 гривень

та спеціального фонду -

64047074.70 гривень

4. Обсяг бюджетних призначень/ бюджетних асигнувань -

загального фонду -

5. Підстави для виконання бюджетної програми

Бюджетний Кодекс України, Наказ Міністерства фінансів України від 26.08.2014 року № 836 "Про деякі питання запровадження програмно-цільового методу складання та виконання місцевих бюджетів", Спільний наказ Міністерства фінансів України та Міністерства охорони здоров'я України від 26.05.2010 №283/437 "Про затвердження Типового переліку бюджетних програм та результативних показників їх виконання для місцевих бюджетів у галузі "Охорони здоров'я", наказ Міністерства фінансів України від 20.09.2017 р. №793 "Про затвердження складових програмної класифікації видатків та кредитування місцевих бюджетів", розпорядження обласної державної адміністрації від 21.09.2020 року № 600 «Про внесення змін до обласного бюджету на 2020 рік», внутрішній перерозподіл видатків в жовтні, розпорядження обласної державної адміністрації від 12.10.2020 року № 646 «Про внесення змін до обласного бюджету на 2020 рік», внутрішній перерозподіл видатків в жовтні, розпорядження обласної державної адміністрації від 19.10.2020 року № 656 «Про внесення змін до обласного бюджету на 2020 рік», внутрішній перерозподіл видатків в жовтні, розпорядження обласної державної адміністрації від 19.10.2020 року № 694 «Про внесення змін до обласного бюджету на 2020 рік», внутрішній перерозподіл видатків в листопаді, розпорядження голови ОДА від 19.11.2020 року №724 «Про внесення змін до обласного бюджету на 2020 рік»

6. Ціль державної політики, на досягнення яких спрямована реалізація бюджетної програми

№ з/п	Ціль державної політики
1	<u>Зростання показників здоров'я населення (тривалості життя, зниження захворюваності, смертності)</u>
2	<u>Збільшення фінансової захищеності при зверненні за медичною допомогою, щоб захворювання не стало причиною зuboжіння або ж відсутності коштів не завдала своєчасно звернутися за допомогою.</u>

7. Мета бюджетної програми

Підвищення рівня надання медичної допомоги та збереження здоров'я населення

8. Завдання бюджетної програми

№ з/п	Завдання
1	<i>Забезпечення надання населенню амбулаторно-поліклінічної допомоги</i>
2	<i>Забезпечення надання населенню стаціонарної медичної допомоги</i>

9. Напрями використання бюджетних коштів

№ з/п	Напрями використання коштів	загальний фонд	спеціальний фонд	гривень	
				Усього	5
1	2	3	4	5	
	Поточні видатки	64 047 074,70	0,00	64 047 074,70	
	<i>Оплата праці і нарахування на заробітний платіж</i>	<i>16 090 337,51</i>	<i>0,00</i>	<i>16 090 337,51</i>	
	<i>Оплата праці</i>	<i>13 143 377,51</i>	<i>0,00</i>	<i>13 143 377,51</i>	
	<i>Заробітчна плата</i>	<i>13 143 377,51</i>		<i>13 143 377,51</i>	
	<i>Нарахування на оплату праці</i>	<i>2 946 960,00</i>		<i>2 946 960,00</i>	
	Використання товарів і послуг	46 193 703,52	0,00	46 193 703,52	
	<i>Предмети, матеріали, обладнання та інвентар</i>	<i>5 976 562,80</i>		<i>5 976 562,80</i>	
	<i>Медикаменти та перев'язувальні матеріали</i>	<i>1 850 446,35</i>		<i>1 850 446,35</i>	
	<i>Продукти харчування</i>	<i>603 544,98</i>		<i>603 544,98</i>	
	<i>Оплата послуг (крім комунальних)</i>	<i>2 874 451,94</i>		<i>2 874 451,94</i>	
	<i>Відатки на відрядження</i>	<i>0,00</i>		<i>0,00</i>	
	<i>Оплата комунальних послуг та енергоносіїв</i>	<i>34 888 697,45</i>	<i>0,00</i>	<i>34 888 697,45</i>	
	<i>Оплата теплопостачання</i>	<i>18 701 873,64</i>		<i>18 701 873,64</i>	
	<i>Оплата водопостачання і водовідведення</i>	<i>2 532 326,42</i>		<i>2 532 326,42</i>	
	<i>Оплата електроенергії</i>	<i>9 224 056,00</i>		<i>9 224 056,00</i>	
	<i>Оплата природного газу</i>	<i>3 167 799,05</i>		<i>3 167 799,05</i>	
	<i>Оплата інших енергоносіїв та інших комунальних послуг</i>	<i>1 262 642,34</i>		<i>1 262 642,34</i>	
	<i>Дослідження і розробки, окремі заходи по реалізації державних (регіональних) програм</i>	<i>0,00</i>	<i>0,00</i>	<i>0,00</i>	
	<i>Окремі заходи по реалізації державних (регіональних) програм, не віднесені до заходів розвитку</i>	<i>0,00</i>		<i>0,00</i>	
	Соціальне забезпечення	1 760 533,67	0,00	1 760 533,67	
	<i>Виплата пенсій і допомоги</i>	<i>1 198 493,76</i>		<i>1 198 493,76</i>	
	<i>Стипендії</i>	<i>0,00</i>		<i>0,00</i>	
	<i>Інші виплати населенню</i>	<i>562 039,91</i>		<i>562 039,91</i>	
	Інші поточні видатки	2 500,00		2 500,00	
	Капітальні видатки	0,00	37 909 775,49	37 909 775,49	
	Придбання основного капіталу	0,00	37 909 775,49	37 909 775,49	
	<i>Придбання обладнання і предметів довгострокового користування</i>	<i>0,00</i>	<i>31 659 775,49</i>	<i>31 659 775,49</i>	
	<i>Капітальне будівництво (придбання)</i>	<i>0,00</i>	<i>0,00</i>	<i>0,00</i>	
	<i>Капітальне будівництво (придбання) інших об'єктів</i>	<i>0,00</i>	<i>0,00</i>	<i>0,00</i>	
	<i>Капітальний ремонт</i>	<i>0,00</i>	<i>0,00</i>	<i>0,00</i>	

Капітальний ремонт інших об'єктів		0,00	0,00	0,00
Реконструкція та реставрація		0,00	6 250 000,00	6 250 000,00
Реконструкція та реставрація інших об'єктів			6 250 000,00	6 250 000,00
Реставрація пам'яток культури, історії та архітектури			0,00	0,00
Капітальні трансферти підприємствам(установам, організаціям)			0,00	0,00
Усього		64 047 074,70	37 909 775,49	101 956 850,19

10. Перелік місцевих/регіональних програм, що виконуються у складі бюджетної програми


Найменування місцевої/регіональної програми	гривень		
	загальний фонд	спеціальний фонд	Усього
1	2	3	4
Усього			

11. Результативні показники бюджетної програми

№ з/п	Показник	Одиниця виміру	Джерело інформації	Загальний фонд	Спеціальний фонд	Усього
1	2	3	4	5	6	7
	Показники затрат					
	кількість установ, од.	од.	мережа закладів	17		17
	Обсяг коштів, виділений для здійснення доплат до заробітної плати медичним працівникам згідно постанови КМУ №623 від 22.07.2020р.	грн.	зміни асигнувань	2074400		
	обсяг коштів, передбачений для придбання обладнання	грн.	зміни асигнувань		31 659 775,49	31659775,49
	обсяг коштів, передбачений на виготовлення копирисної документації на реконструкцію системи киснепостачання	грн.	зміни асигнувань		55 000,00	55000,00
	Обсяг коштів, передбачений на проведення реконструкції системи киснепостачання	грн.	зміни асигнувань		6 195 000,00	6195000,00
	Показники продукту					
	Кількість посад медичних працівників, що мають право на встановлення доплати до заробітної плати згідно постанови КМУ №623 від 22.07.2020р.	од.	штатний розпис	189,5		189,50
	кількість одиниць обладнання, що планується придбати	од.	розрахунок		275	275

кількість об'єктів, що планується реконструювати	од.	розрахунок		4	4
Показники ефективності					
Середній розмір доплати до заробітної плати згідно постанови КМУ №623 від 22.07.2020р.	грн.	розрахунок	2189		2189,00

Директор Департаменту охорони здоров'я та реабілітації Вінницької
облдержадміністрації



Департамент охорони здоров'я та реабілітації Вінницької облдержадміністрації

Директор Департаменту

08 12 2020

(Handwritten signature)
(підпис)

О.І.Задорожна
(ініціали/ініціал, прізвище)

М.А.Копачевський
(ініціали/ініціал, прізвище)

(Handwritten signature)

ЗАТВЕРДЖЕНО
 Наказ Міністерства фінансів України
 26 серія 2014 року
 (у редакції наказу Міністерства фінансів України
 від 29 грудня 2018 року №1209)

ЗАТВЕРДЖЕНО
 Наказ

Департамент охорони здоров'я та реабілітації Вінницької обласдержадміністрації
 (найменування головного розпорядника коштів місцевого бюджету)

08.12.2020 № 485

ПАСПОРТ

бюджетної програми місцевого бюджету на 2020 рік

1. 0700000 Департамент охорони здоров'я та реабілітації Вінницької обласдержадміністрації 43770299
 (код програмної класифікації видатків та кредитування місцевого бюджету) (найменування головного розпорядника коштів місцевого бюджету) (код за ЄДРПОУ)

2. 0710000 Департамент охорони здоров'я та реабілітації Вінницької обласдержадміністрації 43770299
 (код програмної класифікації видатків та кредитування місцевого бюджету) (найменування головного розпорядника коштів місцевого бюджету) (код за ЄДРПОУ)

3. 0712040 2040 0734 Санітарно-курортна допомога населенню 0500000000
 (код програмної класифікації видатків та кредитування місцевого бюджету) (код типової програмної класифікації) (код функціональної класифікації) (код видатків та видатків та кредитування місцевого бюджету) (найменування бюджетної програми згідно з Типовою програмною класифікацією видатків та кредитування місцевого бюджету)

4. Обсяг бюджетних призначень/ бюджетних асигнувань - 12564596,6 гривень, у тому числі:

зального фонду - 12531596,63 гривень та спеціального фонду - 33000 гривень

5. Цілями для виконання бюджетної програми

Бюджетний Кодекс України, Наказ Міністерства фінансів України від 26.08.2014 року № 836 "Про деякі питання запровадження програмно-цілового методу складання та виконання місцевих бюджетів", Спільний наказ Міністерства фінансів України та Міністерства охорони здоров'я України від 26.05.2010 №283/437 "Про затвердження Типового переліку бюджетних програм та результативних показників їх виконання для місцевих бюджетів у галузі "Охорони здоров'я", наказ Міністерства фінансів України від 20.09.2017 р. № 793 "Про затвердження складових програмної класифікації видатків та кредитування місцевих бюджетів", розпорядження обласної державної адміністрації від 21.09.2020 року № 600 «Про внесення змін до обласного бюджету на 2020 рік», внутрішній перерозподіл видатків в жовтні, розпорядження обласної державної адміністрації від 12.10.2020 року № 646 «Про внесення змін до обласного бюджету на 2020 рік», розпорядження голови ОДА від 05.11.2020 року №694 «Про внесення змін до обласного бюджету на 2020 рік», внутрішній перерозподіл видатків в листопаді»

6. Цілі державної політики, на досягнення яких спрямована реалізація бюджетної програми

№ з/п	Ціль державної політики
1	<i>Зростання показників здоров'я населення (тривалості життя, зниження захворюваності, смертності)</i>
2	<i>Збільшення фінансової захищеності при зверненні за медичною допомогою, щоб захворювання не стали причиною зuboжіння або ж відсутність коштів не завдала свчасно звернутися за допомогою.</i>

7. Мета бюджетної програми *Повищення рівня надання медичної допомоги та збереження здоров'я населення*

8. Завдання бюджетної програми

№ з/п	Завдання
1	<i>Забезпечення санітарного лікування хворих на туберкульоз</i>
2	<i>Забезпечення санітарного лікування дітей та підлітків із соматичними захворюваннями (крім туберкульозу)</i>

9. Напрями використання бюджетних коштів

№ з/п	Напрями використання коштів	Гривень			
		зачатковий фонд	спеціальний фонд	Усього	6
1	2	3	4	5	6
	Поточні видатки	12531596.63	0	12531596.63	
	<i>Оплата праці і нарахування на заробітну плату</i>	<i>9868434.65</i>	<i>0</i>	<i>9868434.65</i>	
	<i>Оплата праці</i>	<i>7686327.97</i>	<i>0</i>	<i>7686327.97</i>	
	<i>Заробітна плата</i>	<i>7686327.97</i>		<i>7686327.97</i>	
	<i>Нарахування на оплату праці</i>	<i>2182106.68</i>		<i>2182106.68</i>	
	Використання товарів і послуг	2480858.98	0	2480858.98	
	<i>Предмети, матеріали, обладнання та інвентар</i>	<i>122137.3</i>		<i>122137.3</i>	
	<i>Медикаменти та перев'язувальні матеріали</i>	<i>66664</i>		<i>66664</i>	
	<i>Продукти харчування</i>	<i>266200.5</i>		<i>266200.5</i>	

Оплата послуг (крім комунальних)	455932.84		455932.84
Відатки на управління	13100		13100
Оплата комунальних послуг та енергоносіїв	1542684.34	0	1542684.34
Оплата телефонного зв'язку	321275.57		321275.57
Оплата водопостачання і водовідведення	61539.05		61539.05
Оплата електроенергії	441320.35		441320.35
Оплата природного газу	349498.6		349498.6
Оплата інших енергоносіїв та інших комунальних послуг	369050.77		369050.77
Дослідження і розробки, окремі заходи по реалізації державних (регіональних) програм	14140	0	14140
Окремі заходи по реалізації державних (регіональних) програм, не віднесені до заходів розвитку	14140		14140
Соціальне забезпечення	174153	0	174153
Виплата пенсій і допомоги	162153		162153
Стипендії	0		0
Інші виплати населенню	12000		12000
Інші поточні видатки	8150		8150
Капітальні видатки	0	33000	33000
Придбання основних капіталу	0	33000	33000
Придбання обладнання і предметів об'єктів, впровадження корисних		33000	33000
Капітальне будівництво (придбання)	0	0	0
Капітальне будівництво(придбання) інших об'єктів		0	0
Капітальний ремонт	0	0	0
Капітальний ремонт інших об'єктів		0	0
Реконструкція та реставрація	0	0	0
Реконструкція та реставрація інших об'єктів		0	0
Реставрація пам'яток культури, історії та архітектури		0	0
Капітальні трансферти підприємствам(установам, організаціям)		0	0
Усього	12531596,63	33000	12564596,63

10 Перелік місцевих/регіональних програм, що виконуються у складі бюджетної програми


Найменування місцевої/регіональної програми	гривень		
	бюджетний фонд	спеціальний фонд	Усього
1	2	3	4
Усього			

11. Результативні показники бюджетної програми

№ з/п	Показник	Одиниця виміру	Джерело інформації	Зачальний фонд	Спеціальний фонд	Усього
1	2	3	4	5	6	7
	Завдання					
1	Забезпечення санаторно-лікувального виходу на туберкульоз					
	Показники затрат					
	кількість санаторіїв	од.	мережа закладів	4		4
	кількість ліжкових одиниць	од.	платний розпис	214,25		214,25
	кількість ліжок	од.	профіль ліжок	190		190
	Обсяг коштів, виділених для здійснення доплат до заробітної плати медичним працівникам згідно постанови КМУ №623 від 22.07.2020р	грн	зміни асигнувань	1040000		1040000
	Показники продукту					
	кількість хворих, які отримали санаторне лікування	осіб	звітність установ	213		213
	кількість ліжко-днів	од.	план ліжко-днів	14550		14550
	Кількість послід медичних працівників, що мають право на встановлення доплат до заробітної плати згідно постанови КМУ №623 від 22.07.2020р	грн	платний розпис	99		99
	Показники ефективності					
	привабливість перебування однієї особи у санаторії	днів	розрахунок звітність установ	68,3		68,3
	завантаженість ліжкового фонду	днів	розрахунок звітність установ	76,6		76,6
	Середній розмір доплат до заробітної плати згідно постанови КМУ №623 від 22.07.2020р.	грн	розрахунок	2101		2101
	Показники якості					
	рівень покращення стану здоров'я на момент виписки з санаторію	б ₀	статистична звітність	88,8		88,8
2	Забезпечення санаторного лікування дітей та підлітків із соматичними захворюваннями (крім туберкульозу)					
	Показники затрат					
	кількість санаторіїв	од.	мережа закладів	3		3
	кількість ліжкових одиниць	од.	платний розпис	218,75		218,75
	кількість ліжок	од.	профіль ліжок	170		170
	Обсяг коштів, виділених для здійснення доплат до заробітної плати медичним працівникам згідно постанови КМУ №623 від 22.07.2020р	грн	зміни асигнувань	693200		693200
	Обсяг коштів, передбачених на придбання обладнання	грн	зміни асигнувань	33000		33000
	Показники продукту					
	кількість хворих, які отримали санаторне лікування	осіб	звітність установ	327		327
	кількість ліжко-днів	од.	план ліжко-днів	7716		7716

Кількість послід мелевича працівників, що мають право на встановлення доплати до зарплати: плати згідно постанови КМУ №623 від 22.07.2020р	од.	лінійний розшир	66,5	66,5
Кількість єдиних об'єднань, що плануються приєднати	од.	розрахунок		2
Показники ефективності				
привабливість перебування єдиної особи у сиваборі:	днів	розрахунок звітність установ	23,6	23,6
кваліфікаційний рівень персоналу	днів	розрахунок звітність установ	45,4	45,4
Середній розмір доплати до зарплати плати згідно постанови КМУ №623 від 22.07.2020р	грн.	розрахунок	2084	2084

Директор Департаменту охорони здоров'я та реабілітації
Вінницької облдержадміністрації



(Handwritten signature)
(підпис)

О.І. Задорожна
(підпис/познач. прізвище)

М.А. Копацький
(підпис/познач. прізвище)

ЗАТВЕРДЖЕНО
Наказ Міністерства фінансів України
26 серпня 2014 року
(у редакції наказу Міністерства фінансів України
від 29 грудня 2018 року, №1209)

ЗАТВЕРДЖЕНО
Наказ

Департамент охорони здоров'я та реабілітації Вінницької обл.держадміністрації
(найменування підрозділу, який вносить коштів місцевого бюджету)

08.12.2020 № 425

ПАСПОРТ

бюджетної програми місцевого бюджету на 2020 рік

1. 0700000 Департамент охорони здоров'я та реабілітації Вінницької обл.держадміністрації 43770299
(код програмної класифікації витратів та кредитування місцевого бюджету) (найменування підрозділу, який вносить коштів місцевого бюджету) (код за ЄДРПОУ)

2. 0710000 Департамент охорони здоров'я та реабілітації Вінницької обл.держадміністрації 43770299
(код програмної класифікації витратів та кредитування місцевого бюджету) (найменування підрозділу, який вносить коштів місцевого бюджету) (код за ЄДРПОУ)

3. 0712060 Створення банків крові та її компоненти 05000000000
(код програмної класифікації витратів та кредитування місцевого бюджету) (код за ЄДРПОУ) (найменування бюджетної програми згідно з Типовою програмною класифікацією витратів та кредитування місцевого бюджету)

код	назва	код	назва
0712060	Створення банків крові та її компонентів	0762	Функціональні
			коди класифікації
			витратів та
			кредитування
			місцевого
			бюджету

4. Обсяг бюджетних призначень бюджетних асигнувань - 7711505,44 гривень, у тому числі загального фонду - 7161505,44 гривень та спеціального фонду - 550000 гривень

5. Цілями для виконання бюджетної програми

Бюджетний Кодекс України, Наказ Міністерства фінансів України від 26.08.2014 року № 836 "Про деякі питання запровадження програмно-цільового методу складання та виконання місцевих бюджетів", Спільний наказ Міністерства фінансів України та Міністерства охорони здоров'я України від 26.05.2010 № 283/437 "Про затвердження Типового переліку бюджетних програм та результативних показників їх виконання для місцевих бюджетів у галузі "Охорона здоров'я", наказ Міністерства фінансів України від 20.09.2017 р. № 793 "Про затвердження складових програмної класифікації витратів та кредитування місцевих бюджетів", розпорядження голови обласної державної адміністрації від 21.09.2020 року № 600 «Про внесення змін до обласного бюджету на 2020 рік», розпорядження обласної державної адміністрації від 12.10.2020 року № 646 «Про внесення змін до обласного бюджету на 2020 рік», розпорядження голови ОДА від 05.11.2020 року № 694 «Про внесення змін до обласного бюджету на 2020 рік», внутрішній перелік видатків в листопаді, розпорядження голови ОДА від 19.11.2020 року № 724 «Про внесення змін до обласного бюджету на 2020 рік»

6. Целі державної політики на досягнення яких спрямована реалізація бюджетної програми

№ з/п	Целі державної політики
1	Зростання показників здоров'я населення (тривалості життя, зниження захворюваності, смертності)
2	Забезпечення готовності та здатності системи охорони здоров'я ефективно реагувати на кризові ситуації, які несуть загрозу для здоров'я окремої людини, громади або усього населення.

7. Мета бюджетної програми

Забезпечення медичних закладів препаратами крові та її компонентами

8. Завдання бюджетної програми

№ з/п	Завдання
1	Забезпечення і переробка донорської крові та виробництва препаратів крові

9. Напрями використання бюджетних коштів

№ з/п	Напрями використання коштів	Гривень		
		загальний фонд	спеціальний фонд	Усього
1	2	3	4	5
	Потокові видатки	7161505,44	0	7 161 505,44
	Оплата праці і нарахування на заробітну плату	3150900	0	3 150 900,00
	Оплата праці	2621800	0	2 621 800,00
	Заробітна плата	2621800		2 621 800,00
	Нарахування на оплату праці	529100		529 100,00
	Використання товарів і послуг	4010605,44	0	4 010 605,44
	Предмети, матеріали, обладнання та інвентар	34959,08		34 959,08
	Медикаменти та перев'язувальні матеріали	2524172,9		2 524 172,90
	Продукти харчування	461300		461 300,00
	Оплата послуг (крім комунальних)	498215,76		498 215,76
	Видатки на відрахування			0,00
	Оплата комунальних послуг та енергоносії	491957,7	0	491 957,70
	Оплата телефоніації	190995,51		190 995,51
	Оплата водопостачання і водовідведення	11390,84		11 390,84

Оплата электроснабженню	289 571,35	289 571,35	289 571,35
Оплата природного газу			0,00
Оплата інших енергоносіїв та інших комунальних послуг			0,00
<i>Дослідження і розробки, окремі видати по реалізації державних (результативних) програм</i>	0	0	0,00
Окремі видати по реалізації державних (результативних) програм, пов'язаних з заходів розвитку			0,00
Соціальне забезпечення	0	0	0,00
Виплата пенсій і допомог			0,00
Стипендії			0,00
Інші виплати населенню			0,00
Інші поточні видатки			0,00
Капітальні видатки	0	550 000	550 000,00
Придбання основного капіталу	0	550 000	550 000,00
<i>Придбання обладнання і програмне забезпечення</i>			550 000,00
<i>Капітальні будівництво (придбання)</i>	0	0	0,00
Капітальне будівництво (придбання) інших об'єктів			0,00
<i>Капітальні ремонти</i>	0	0	0,00
Капітальні ремонти інших об'єктів			0,00
<i>Реконструкція та реставрація</i>	0	0	0,00
Реконструкція та реставрація інших об'єктів			0,00
Реставрація пам'яток культури, історії та архітектури			0,00
Капітальні трансферти підприємствам(установам, організаціям)			0,00
Усього	7161505,44	550000	7 711 505,44

10 Перелік місцевих/регіональних програм, що виконуються у складі бюджетної програми


Найменування місцевої/регіональної програми	Гривень		
	загальний фонд	спеціальний фонд	Усього
1	2	3	4
Усього			

11. Результативні показники бюджетної програми

№ з/п	Показник	Одиниця виміру	Джерело інформації	Задіяний фонд	Спеціальний фонд	Усього
1	2	3	4	5	6	7
	Заготівля і переробка лонорської крові та виробництво прецедатів крові					
	Показники затрат					
	кількість закладів	од.	мережа закладів, статус закладу	1		1
	кількість ліжкових озниць	од.	ліжковий розпис закладу	142		142
	Обсяг коштів, виділених для здійснення доплат до заробітної плати медичним працівникам згідно постанови КМУ №623 від 22.07.2020р	грн.	звини асигнувань	819200		819200
	Обсяг коштів, передбачений надати безоплатно об'єднання	грн.	звини асигнувань		550000	550000
	Показники продукту					
	обсяг заготовленої крові	доз	ліжкові показники	4712		4712
	обсяги одержаних компонентів крові					
		доз	ліжкові показники	6049		6049
		доз	ліжкові показники	5715		5715
		доз	ліжкові показники	247		247
		доз	ліжкові показники	200		200
	кількість закладів, яким поставлено компонентів крові	од.	звітність закладу	52		52
	Кількість послуг медичних працівників, що мають право на встановлення доплати до заробітної плати згідно постанови КМУ №623 від 22.07.2020р	грн.	штатний розпис	64.75		64.75
	кількість озниць обладнання, що встановлюється працівниками	од.	звини асигнувань		7	7
	Показники ефективності					
	кількість заготовленої крові на одну ліжкову палату	доз	розрахунок	33		33
	середні витрати на 1 дозу заготовленої крові (загальний фонд)	грн.	розрахунок	1125.32		1125.32
	Середній розмір доплати до заробітної плати згідно постанови КМУ №623 від 22.07.2020р	грн.	розрахунок	2625		2625
	Показники якості					
	динаміка обсягу заготовленої крові порівняно з минулим роком	%	розрахунок	121.44		121.44
	динаміка кількості заготовленої продукції					
	динаміка обсягу виробленої плазми (дози порівняно з попереднім роком)	%	статистична звітність закладу	133.24		133.24

	динаміка обсягу вироблених еритроцитів (оо)з порівняно з попереднім роком	%	статистична звітність закладу	131,7	131,7
	динаміка обсягу вироблених тромбоцитів (оо)з порівняно з попереднім роком	%	статистична звітність закладу	74	74
	динаміка обсягу виробленого кріопреципітату (оо)з порівняно з попереднім роком	%	статистична звітність закладу	33,33	33,33

Директор Департаменту охорони здоров'я та реабілітації Вінницької обласдержадміністрації



(підпис)

О.І. Задорожна
(підписати і підписати прізвище)

Директор Департаменту охорони здоров'я та реабілітації Вінницької обласдержадміністрації


(підпис)

М.А. Копичевський
(підписати і підписати прізвище)





ЗАТВЕРДЖЕНО

Наказ Міністерства фінансів України
26 серпня 2014 року

(у редакції наказу Міністерства фінансів України
від 29 грудня 2018 року №1209)

ЗАТВЕРДЖЕНО

Наказ

Департамент охорони здоров'я та реабілітації Вінницької обласної державної адміністрації

співвідповідно до вимог розпорядження коштів місцевих бюджетів

№ 12.2020 № *425*

ПАСПОРТ

бюджетної програми місцевого бюджету на 2020 рік

1. **0700000** *Департамент охорони здоров'я та реабілітації Вінницької обласної державної адміністрації* (найвищий рівень) (код програми) (найвищий рівень) (код за ЄДРПОУ): **43770299**

2. **0710000** *Департамент охорони здоров'я та реабілітації Вінницької обласної державної адміністрації* (найвищий рівень) (код програми) (найвищий рівень) (код за ЄДРПОУ): **43770299**

3. **0712130** *Проведення належної медико-соціальної експертизи (МСЕК)* (найвищий рівень) (код програми) (найвищий рівень) (код за ЄДРПОУ): **0500000000**

код програми	код за ЄДРПОУ	код за класифікацією видатків та кредитування місцевого бюджету	код за класифікацією видатків та кредитування місцевого бюджету	код за класифікацією видатків та кредитування місцевого бюджету	код за класифікацією видатків та кредитування місцевого бюджету
0712130	2130	0763	Проведення належної медико-соціальної експертизи (МСЕК)	0	0

4. Обсяг бюджетних призначень, бюджетних асигнувань - **5728381,16** гривень, у тому числі загального фонду - **5728381,16** гривень та спеціального фонду - **0** гривень

5. Підстави для виконання бюджетної програми

Бюджетний Кодекс України, Наказ Міністерства фінансів України від 26.08.2014 року № 836 "Про деякі питання запровадження програмно-цільового методу складання та виконання місцевих бюджетів", Спільний наказ Міністерства фінансів України та Міністерства охорони здоров'я України від 26.05.2010 №283/437 "Про затвердження Типового переліку бюджетних програм та результативних показників їх виконання для місцевих бюджетів у с.г.у.", наказ Міністерства фінансів України від 20.09.2017 р. №793 "Про затвердження складових програмної класифікації видатків та кредитування місцевих бюджетів", розпорядження обласної державної адміністрації від 21.09.2020 року № 600 «Про внесення змін до обласного бюджету на 2020 рік», розпорядження обласної державної адміністрації від 12.10.2020 року № 646 «Про внесення змін до обласного бюджету на 2020 рік», **ОДА від 05.11.2020 року №694 «Про внесення змін до обласного бюджету на 2020 рік», виправлений перелік видатків в листопаді**

6. Цілі державної політики, на досягнення яких спрямована реалізація бюджетної програми

№ з/п	Ціль державної політики
1	Забезпечення готовності та здатності системи охорони здоров'я ефективно реагувати на кризові ситуації, які несуть загрози для здоров'я окремих людей, громади або усього населення.

7. Мета бюджетної програми

Забезпечення проведення належної медико-соціальної експертизи

8. Завдання бюджетної програми

№ з/п	Завдання
1	Надання обслугованим висновків щодо наявності та рівня стійкості втрати працездатності освідчених осіб

9. Напрями використання бюджетних коштів

№ з/п	Напрями використання коштів	гривень		
		загальний фонд	систематизуваний фонд	Усього
1	2	3	4	5
	Поточні видатки	5728381,16	0	5 728 381,16
	<i>Оплата праці і нарахування на заробітну плату</i>	<i>5024145,73</i>	<i>0</i>	<i>5 024 145,73</i>
	<i>Оплата праці</i>	<i>4174935,77</i>	<i>0</i>	<i>4 174 935,77</i>
	<i>Заробітна плата</i>	<i>4174935,77</i>		<i>4 174 935,77</i>
	<i>Нарахування на оплату праці</i>	<i>849 209,96</i>		<i>849 209,96</i>
	Використання товарів і послуг	703947,7	0	703 947,70
	<i>Предмети, матеріали, обладнання та інвентар</i>	<i>181690,9</i>		<i>181 690,90</i>
	<i>Медикаменти та перев'язувальні матеріали</i>	<i>1808,5</i>		<i>1 808,50</i>
	<i>Продукти харчування</i>			<i>0,00</i>
	<i>Оплата послуг (крім комунальних)</i>	<i>164700</i>		<i>164 700,00</i>
	<i>Відатки на вираження</i>	<i>0</i>		<i>0,00</i>
	<i>Оплата комунальних послуг та енергоносіїв</i>	<i>339471,8</i>	<i>0</i>	<i>339 471,80</i>
	<i>Оплата теплопостачання</i>	<i>138636,33</i>		<i>138 636,33</i>
	<i>Оплата водопостачання і водовідведення</i>	<i>8143,89</i>		<i>8 143,89</i>
	<i>Оплата електричної енергії</i>	<i>11021,57</i>		<i>11 021,57</i>
	<i>Оплата природного газу</i>	<i>75937,59</i>		<i>75 937,59</i>
	<i>Оплата інших енергоносіїв та інших комунальних послуг</i>	<i>5732,42</i>		<i>5 732,42</i>
	<i>Відшкодження і розробки, окремі засоби по реалізації державних (регіональних) програм</i>	<i>0</i>	<i>0</i>	<i>0,00</i>
	<i>Окремі засоби по реалізації державних (регіональних) програм, не включених до заг. ук. розв'язку</i>			<i>0,00</i>
	Соціальне забезпечення	0	0	0,00
	<i>Виплата пенсій і допомог</i>			<i>0,00</i>
	<i>Синдирді</i>			<i>0,00</i>
	<i>Інші виплати населенню</i>			<i>0,00</i>
	Інші поточні видатки			<i>0,00</i>
	Капітальні видатки	287,73		287,73
	Придбання основних капіталу	0	0	0,00
	<i>Придбання обладнання і предметів довгострокового користування</i>	<i>0</i>	<i>0</i>	<i>0,00</i>
	<i>Капітальне будівництво (придбання)</i>	<i>0</i>	<i>0</i>	<i>0,00</i>
	<i>Капітальне будівництво (придбання) інших об'єктів</i>	<i>0</i>	<i>0</i>	<i>0,00</i>
	<i>Капітальний ремонт</i>	<i>0</i>	<i>0</i>	<i>0,00</i>
	<i>Капітальний ремонт інших об'єктів</i>			<i>0</i>
	<i>Реконструкція та реставрація</i>			<i>0</i>
	<i>Реконструкція та реставрація інших об'єктів</i>	<i>0</i>	<i>0</i>	<i>0</i>
	<i>Реставрація пам'яток культури, історії та архітектури</i>			<i>0</i>
	Капітальні трансферти підприємствам(установам, організаціям)			<i>0</i>
	Усього	5728381,16	0	5 728 381,16

10 Перелік місцевих регіональних програм що виконуються у складі бюджетної програми

гривень.

Найменування місцевої/регіональної програми	загальний фонд	спеціальний фонд	Усього
1	2	3	4
Усього			


11 Результативні показники бюджетної програми

№ з/п	Показник	Одиниця виміру	Джерело інформації	Загальний фонд	Спеціальний фонд	Усього
1	2	3	4	5	6	7
	Завдання					
1	Надання обґрунтованих висновків щодо наявності та рівня стійкості втраги працездатності освідчуваних осіб					
	Показники затрат					
	кількість закладів	од.	мережа закладів	1		1
	кількість витратних одиниць	од.	штатний розпис	129,5		129,5
	Обсяг коштів виділених для здійснення додатк до заробітної плати медичним працівникам згідно постанови КМУ №623 від 22.07.2020р	грн.	зміни асигнувань	1587600		1587600
	Показники продукту					
	кількість проведених освідчень нервово-скерованих на МСТК	од.	звітність установи Ф-14 "Про причини інвалідності, показання до медичної, професійної і соціальної реабілітації"	2700		2700
	кількість проведених освідчень, скерованих на МСТК на пересвідчення	од.	звітність установи Ф-14 "Про причини інвалідності, показання до медичної, професійної і соціальної реабілітації"	7700		7700
	кількість виплатків переходу з групи на групу інвалідності	од.	звітність установи Ф-14 "Про причини інвалідності, показання до медичної, професійної і соціальної реабілітації"	700		700
	кількість виплатків зняття групи інвалідності	од.	звітність установи Ф-14 "Про причини інвалідності, показання до медичної, професійної і соціальної реабілітації"	170		170
	кількість виплатків встановлення первинної інвалідності	од.	звітність установи Ф-14 "Про причини інвалідності, показання до медичної, професійної і соціальної реабілітації"	2400		2400
	Кількість повсел медичних працівників, що мають право на встановлення доплати до заробітної плати згідно постанови КМУ №623 від 22.07.2020р	грн	штатний розпис	92		92

Показники ефективності					
кількість проведення освітчень на ошого лікаря	од.	розрахунок	139		139
вартість одного освітчення	грн.	розрахунок	551		551
Середній розмір доходу за зарплатної плати відносно постанови КМУ №623 від 22.07.2020р	грн.	розрахунок	3135		3135


Директор Департаменту охорони здоров'я та реабілітації Вінницької облдержадміністрації

О.І. Загороджана
(ініціали/прізвище)



Директор Департаменту фінансів Вінницької облдержадміністрації

М.А. Копачевський
(ініціали/прізвище)


ЗАТВЕРДЖЕНО
Наказ Міністерства фінансів України
26 серпня 2014 року
(у редакції наказу Міністерства фінансів України
від 29 грудня 2018 року №1209)

ЗАТВЕРДЖЕНО
Наказ

Департаменту охорони здоров'я та реабілітації Вінницької обласної державної адміністрації
(найвищий чинний головний розпорядник коштів місцевого бюджету)

№ 485

ПАСПОРТ

бюджетної програми місцевого бюджету на 2020 рік

1.	0700000	Департамент охорони здоров'я та реабілітації Вінницької обласної державної адміністрації	(найвищий чинний головний розпорядник коштів місцевого бюджету)	43770299	(код за ЄДРПОУ)
2.	0710000	Департамент охорони здоров'я та реабілітації Вінницької обласної державної адміністрації	(найвищий чинний головний розпорядник коштів місцевого бюджету)	43770299	(код за ЄДРПОУ)
3.	0712151	0763 Забезпечення діяльності інших закладів у сфері охорони здоров'я	(найвищий чинний головний розпорядник коштів місцевого бюджету)	0500000000	(код бюджету)

4. Обсяг бюджетних призначень/ бюджетних асигнувань - 64528374,590 гривень, у тому числі:
загального фонду - 50196374,59 гривень та спеціального фонду - 14332000 гривень

5. Підстави для виконання бюджетної програми
Бюджетний кодекс України, Наказ Міністерства фінансів України від 26.08.2014 року № 836 "Про деякі питання запровадження програмно-цільового методу складання та виконання місцевих бюджетів", Спільний наказ Міністерства фінансів України та Міністерства охорони здоров'я України від 26.05.2010 № 263/237 "Про затвердження Типового переліку бюджетних програм та результативних показників їх виконання для місцевих бюджетів у галузі "Охорона здоров'я", наказ Міністерства фінансів України від 20.09.2017 р. № 793 "Про затвердження складових програмної класифікації видатків та кредитування місцевих бюджетів", розпорядження обласної державної адміністрації від 21.09.2020 року № 600 "Про внесення змін до обласного бюджету на 2020 рік", розпорядження обласної державної адміністрації від 12.10.2020 року № 646 "Про внесення змін до обласного бюджету на 2020 рік", внутрішній перелік видатків в жовтні, розпорядження голови ОДА від 05.11.2020 року № 694 "Про внесення змін до обласного бюджету на 2020 рік", внутрішній перелік видатків в листопаді

6. Цілі державної політики, на досягнення яких спрямована реалізація бюджетної програми

№ з/п	Ціль державної політики
1	Встановлення причин достовірності неспальницької та насильницької смерті
2	Забезпечення готовності та здатності системи охорони здоров'я ефективно реагувати на кризові ситуації, які несуть загрози для здоров'я окремої людини, громади або усього населення.

7. Мета бюджетної програми

Забезпечення діяльності інших закладів у сфері охорони здоров'я

8. Завдання бюджетної програми

№ з/п	Завдання
1	Встановлення причин достовірності ненасильницької та насильницької смерті
2	Інформаційно-аналітичне забезпечення закладів охорони здоров'я
3	Забезпечення зниження захворюваності, інвалідності і смертності населення, підвищення якості та ефективності надання медичної допомоги, забезпечення соціальної справедливості і захисту прав громадян на охорону здоров'я, профілактика захворювань
4	Забезпечення технічного обслуговування та ремонту автомобілів та забезпечення закладів паливно-мастильними матеріалами
5	Забезпечення технічного наслідку за функціонуванням, ремонтом, обслуговуванням та експлуатацією приміщень закладів охорони здоров'я

9. Напрями використання бюджетних коштів

№ з/п	Напрями використання коштів	гривень			Усього
		загальний фонд	спеціальний фонд	3	
	Поточні видатки	50 196 374,59	0	50 196 374,59	
	Оплата праці і нарахування на зарплатну плату	31 134 889	0	31 134 889	
	Оплата праці	26 113 468	0	26 113 468	
	Заробітна плата	26 113 468		26 113 468	
	Нарахування на оплату праці	5 021 421		5 021 421	
	Використання коштів і послуг	17 409 296,30	0	17 409 296,30	
	Предмети, матеріали, обладнання та інвентар	6 079 231		6 079 231	
	Медикаменти та перев'язувальні матеріали	474 800,29		474 800,29	
	Продукти харчування	185 215		185 215	
	Оплата послуг (крім комунальних)	8 359 561		8 359 561	
	Видатки на відрядження	13 840		13 840	
	Оплата комунальних послуг та енергоносіїв	2 296 678	0	2 296 678	
	Оплата теплопостачання	779 958		779 958	
	Оплата водопостачання і водовідведення	46 831		46 831	
	Оплата електроенергії	824 915		824 915	
	Оплата природного газу	550 532		550 532	
	Оплата інших енергоносіїв та інших комунальних послуг	94 413		94 413	
	Дослідження і розробки, окремі заходи по реалізації державних (регіональних) програм	0	0	0	
	Окремі заходи по реалізації державних (регіональних) програм, не віднесені до заходів розвитку	0		0	
	Соціальне забезпечення	61 837	0	61 837	
	Виплата пенсій і допомог	57 715		57 715	
	Стипендії	0		0	
	Інші виплати населенню	4 122		4 122	
	Інші поточні видатки	1 590 353		1 590 353	
	Капітальні видатки	0	14 332 000	14 332 000	

Придбання основного капіталу	0	14 332 000	14 332 000
Придбання обладнання і предметів довгострокового користування	0	14 332 000	14 332 000
Капітальне будівництво (придбання)	0	0	0
Капітальне будівництво(придбання) інших об'єктів	0	0	0
Капітальний ремонт	0	0	0
Капітальний ремонт інших об'єктів	0	0	0
Реконструкція та реставрація	0	0	0
Реконструкція та реставрація інших об'єктів	0	0	0
Реставрація пам'яток культури, історії та архітектури	0	0	0
Капітальні трансферти підприємствам(установам, організаціям)	0	0	0
Усього	50 196 374,59	14 332 000	64 528 374,59

10 Перелік місцевих/регіональних програм, що виконуються у складі бюджетної програми

Найменування місцевої/регіональної програми	Гривень			
	1	2	3	4
Усього				

11 Результативні показники бюджетної програми

№-п/п	Показник	Одиниця виміру	Джерело інформації	Загальний фонд	Спеціальний фонд	Усього
1	2	3	4	5	6	7
Завдання 1: Встановлення причин достовірності ненасильницької та насильницької смерті						
Показники затрат						
	кількість закладів	од.	мережа закладів	2		2
	кількість штатних одиниць в тому числі	од.	штатний розпис установ	424,75		424,75
	кількість штатних одиниць, що проводять розтин	од.	штатний розпис установ	71		71
	кількість штатних одиниць, що проводять дослідження	од.	штатний розпис установ	59		59
	Окремі кошти від коштів для здійснення додаток до зарплатної плати медичним працівникам згідно вказівки КМУ №623 від 22.07.2020р.	грн	зміни асигнувань	4154000		4154000
Показники продукту						
	кількість проведених розтинів	од.	планові показники	1210		1210
	кількість проведених мікро-гістологічних та інших досліджень	од.	планові показники	55649		55649
	Кількість посад медичних працівників, що мають право на встановлення додатки до зарплатної плати згідно постанови КМУ №623 від 22.07.2020р.	грн	штатний розпис	337		337
Показники ефективності						
	кількість проведених розтинів на одного працівника	од.	розрахунок	17		17
	кількість проведених досліджень на одного працівника	од.	розрахунок	943		943
	Середній розмір додатки до зарплатної плати згідно постанови КМУ №623 від 22.07.2020р.	грн	розрахунок	2530		2530

Завдання 2: Інформаційно-аналітичне забезпечення закладів охорони здоров'я					
Показники затрат					
кількість закладів	од.	мережа закладів		1	
кількість штатних одиниць	од.	штатний розпис установи		76	76
Обсяг коштів, виділених для здійснення доплат до заробітної плати медичним працівникам згідно постанови КМУ №623 від 22.07.2020р	грн	зміни асигнувань		477600	477600
Показники продукту					
кількість звітних форм	од.	звітність установ		977	977
кількість аналітичних довідок, методичних рекомендацій, письмових роз'яснень, довідників, іншої інформації	од.	номенклатура справ установи		1030	1030
кількість проведених статистичних ревізій, перевірок, участі у комплексних комісіях	од.	акти статистичних ревізій установи		15	15
кількість кураторських виступів спеціалістів	од.	накази по особовому складу установи		27	27
Кількість посл. медичних працівників, що мають право на встановлення доплат до заробітної плати згідно постанови КМУ №623 від 22.07.2020р	од.	штатний розпис		30	30
Показники ефективності					
кількість кураторських виступів на одного працівника	од.	розрахунок		7	7
кількість аналітичних довідок, методичних рекомендацій, письмових роз'яснень, довідників, іншої інформації на одного працівника	од.	розрахунок		67	67
кількість звітних форм на одного працівника	од.	розрахунок		56	56
Середній розмір доплат до заробітної плати згідно постанови КМУ №623 від 22.07.2020р	грн	розрахунок		3261,7	3261,7
Показники якості					
кількість підготовлених роз'яснених документів щодо мережі, кадрів, діяльності медичних закладів, стану здоров'я тощо	од.	номенклатура справ установи		11	11
Завдання 3: Забезпечення зниження захворюваності, інвалідності і смертності населення, підвищення якості та ефективності надання медичної допомоги, забезпечення соціальної справедливості і захисту прав громадян на охорону здоров'я, профілактика захворювань					
Показники затрат					
кількість закладів	од.	мережа закладів		1	
обсяг коштів, залучених для виконання завдання	грн	кошторисні асигнування		2 107 668,75	2 107 668,75
кількість штатних одиниць	од.	штатний розпис		73	73
Завдання 4. Забезпечення технічного обслуговування та ремонту автомобілів та забезпечення закладів паливно-мастильними матеріалами					
Показники затрат					
кількість закладів	од.	мережа закладів		1	
кількість штатних одиниць	од.	штатний розпис		63	63
обсяг коштів, передбачених для придбання службового автотранспорту для медичних працівників існуючих амбулаторій	грн	зміни асигнувань			
				14 332 000	14332000

Показники продукту	од.							
кількість транспортних засобів, що обслуговуються	од.	звітність закладу	90					90
кількість транспортних засобів, які заправляються рідкими продуктами нафтопереробки	од.	звітність закладу	81					81
кількість проведених ремонтів автомобілів	од.	звітність закладу	660					660
кількість закупленого палива	л	звітність закладу	92716					92716
Машино-дні в ремонті	дні	звітність закладу	4					4
кількість одиниць автотранспорту, що планується придбати	од.	розпорядження голови ОДА					27	27
Показники ефективності								
середні витрати на проведення ТО та ремонту одного автотранспортного засобу	грн	розрахунок закладу	14043					14043
середні витрати палива на один автомобіль	грн	розрахунок закладу	23180					23180
середні витрати на закупівлю паливно-мастильних матеріалів	грн	розрахунок закладу	4627560					4627560
Показники якості								
Зниження кількості випадків дорожньо-транспортних пригод із зазначенням причини «незадовільний стан транспортного засобу»	%	% до попереднього року	1					1
покращення ефективності використання транспортних засобів	%	% до попереднього року	100					100
Завдання 5. Забезпечення технічного нагляду за функціонуванням, ремонтом, обслуговуванням та експлуатацією приміщень закладів охорони здоров'я. Проведення перевірок фінансово-господарської діяльності закладів охорони здоров'я.								
Показники затрат								
кількість закладів	од.	мережа закладів	1					1
кількість штатних одиниць	од.	штатний розпис	14					14
в т.ч. кількість штатних одиниць, які здійснюють перевірку		штатний розпис	5					5
Показники продукту								
кількість закладів, що обслуговуються	од.	звітність установ	89					89
кількість акредитацій в лікувальних закладах	од.	звітність установ	10					10
кількість установ, де надана консультативну практичну допомогу	од.	звітність установ	46					46
кількість атестацій інженерно-технічних працівників, в яких прийнята участь	од.	звітність установ	3					3
аналіз виконання положень з охорони праці, пожежної безпеки та надання консультативної практичної допомоги, кількість закладів	од.	звітність установ	89					89
аналіз використання автотранспорту, кількість лікувальних закладів	од.	звітність установ	89					89
здійснення аналізу виконання поточних та капітальних ремонтів, експлуатацію приміщень обласних закладів охорони здоров'я, кількість лікувальних закладів	од.	звітність установ	46					46

Показники ефективності					
кількість проведених перетірок на одного лерезвірючого	од.	розрахунок	8		8
відсоток акредитацій, в яких прийнято участь	%	розрахунок	100		100
відсоток установ, де надано консультативну практичну допомогу	%	розрахунок	100		100

Директор Департаменту охорони здоров'я та реабілітації Вінницької
облдержадміністрації

ІГО Державної адміністрації Вінницької області
Департамент фізичної реабілітації облдержадміністрації



Дата підпису: 14.01.2020

(підпис)

О.І. Задорожна

(ініціали/ініціал, прізвище)

М.А. Колачевський

(ініціали/ініціал, прізвище)

ЗАТВЕРДЖЕНО
Наказ Міністерства фінансів України
26 серпня 2014 року
(у редакції наказу Міністерства фінансів України
від 29 грудня 2018 року №1209)

ЗАТВЕРДЖЕНО
Наказ

Департаменту охорони здоров'я та реабілітації Вінницької обласної адміністрації
(найменування головного розпорядника коштів місцевого бюджету)

№ 4665

ПАСПОРТ
бюджетної програми місцевого бюджету на 2020 рік

1. 0700000 Департамент охорони здоров'я та реабілітації Вінницької обласної адміністрації 43770299
(код програмної класифікації видатків та кредитування місцевого бюджету) (найменування головного розпорядника коштів місцевого бюджету) (код за СДРПОУ)

2. 0710000 Департамент охорони здоров'я та реабілітації Вінницької обласної адміністрації 43770299
(код програмної класифікації видатків та кредитування місцевого бюджету) (найменування головного розпорядника коштів місцевого бюджету) (код за СДРПОУ)

3. 0712152 Інші програми та заходи у сфері охорони здоров'я 0500000000
(код програмної класифікації видатків та кредитування місцевого бюджету) (код Типової програмної класифікації видатків та кредитування місцевого бюджету) (код функціональної класифікації видатків та кредитування місцевого бюджету) (код програмної класифікації видатків та кредитування місцевого бюджету) (найменування бюджетної програми згідно з Типовою програмною класифікацією видатків та кредитування місцевого бюджету)

4. Обсяг бюджетних призначень/ бюджетних асигнувань - 41655592,44 гривень, у тому числі загального фонду - 8 487 815,89 гривень та спеціального фонду - 33 167 776,55 гривень

5. Підстави для виконання бюджетної програми

Бюджетний Кодекс України, Наказ Міністерства фінансів України від 26.08.2014 року № 836 "Про деякі питання запровадження програмно-цільового методу складання та виконання місцевих бюджетів", Стійлий наказ Міністерства фінансів України та Міністерства охорони здоров'я України від 26.05.2010 №283/437 "Про затвердження Типового переліку бюджетних програм та результативних показників їх виконання для місцевих бюджетів у галузі "Охорона здоров'я", наказ Міністерства фінансів України від 20.09.2017 р.№793 "Про затвердження складових програмної класифікації видатків та кредитування місцевих бюджетів", розпорядження обласної державної адміністрації від 21.09.2020 року № 600 «Про внесення змін до обласного бюджету на 2020 рік», розпорядження голови ОДА від 05.11.2020 року №694 «Про внесення змін до обласного бюджету на 2020 рік», внутрішній перерозподіл видатків в листопаді

6. Цілі державної політики, на досягнення яких спрямована реалізація бюджетної програми

№ з/п	Ціль державної політики
1	Зростання показників здоров'я населення (тривалості життя, зниження захворюваності, смертності)
2	Збільшення фінансової захищеності при зверненні за медичною допомогою, щоб захворювання не стало причиною зuboжіння або ж відсутність коштів не завадила своєчасно звернутися за допомогою.

7. Мета бюджетної програми

Забезпечення проведення інших програм та заходів у сфері охорони здоров'я

8. Завдання бюджетної програми

№ з/п	Завдання
1	Забезпечення зниження захворюваності, інвалідності і смертності населення, підвищення якості та ефективності надання медичної допомоги, забезпечення соціальної справедливості і захисту прав громадян на охорону здоров'я, профілактика захворювань
2	Забезпечення здійснення заходів з виконання спільного з Міжнародним банком реконструкції та розвитку проекту "Поліпшення охорони здоров'я на службі у людей"

9. Напрями використання бюджетних коштів

№ з/п	Напрями використання коштів	загальний фонд	спеціальний фонд	Усього
1	2	3	4	5
		8487815,89	3415638,03	11903453,92
	Поточні видатки	0,00	0,00	0,00
	Оплата праці і нарахування на заробітну плату	0,00	0,00	0,00
	Оплата праці	0,00	0,00	0,00
	Заробітна плата	0,00	0,00	0,00
	Нарахування на оплату праці	0,00	0,00	0,00
	Використання товарів і послуг	7075815,79	3415638,03	10491453,82
	Предмети, матеріали, обладнання та інвентар	0,00	305200,00	305200,00
	Медикаменти та перев'язувальні матеріали	6183266,95	1026895,00	7210161,95
	Продукти харчування	0,00	0,00	0,00
	Оплата послуг (крім комунальних)	865543,86	2083543,03	2949086,89
	Видатки на відрядження	0,00	0,00	0,00
	Оплата комунальних послуг та енергоносіїв	27004,98	0,00	27004,98
	Оплата теплопостачання	16175,18	0,00	16175,18
	Оплата водопостачання і водовідведення	344,39	0,00	344,39
	Оплата електроенергії	10162,01	0,00	10162,01
	Оплата природного газу	0,00	0,00	0,00
	Оплата інших енергоносіїв та інших комунальних послуг	323,40	0,00	323,40
	Дослідження і розробки, окремі заходи по реалізації державних (регіональних) програм	0,00	0,00	0,00
	Окремі заходи по реалізації державних (регіональних) програм, не віднесені до заходів розвитку	0,00	0,00	0,00
	Соціальне забезпечення	1412000,10	0,00	1412000,10
	Виплата пенсій і допомоги	0,00	0,00	0,00
	Стипендії	0,00	0,00	0,00
	Інші виплати населенню	1412000,10	0,00	1412000,10
	Інші поточні видатки	0,00	0,00	0,00
	Капітальні видатки	0,00	29752138,52	29752138,52
	Придбання основного капіталу	0,00	29752138,52	29752138,52
	Придбання обладнання і предметів довгострокового користування	0,00	29631438,52	29631438,52
	Капітальне будівництво (придбання)	0,00	0,00	0,00
	Капітальне будівництво(придбання) інших об'єктів	0,00	0,00	0,00

гривень

<i>Капітальний ремонт</i>									
Капітальний ремонт інших об'єктів							0,00	0,00	0,00
<i>Реконструкція та реставрація</i>							0,00	0,00	0,00
Реконструкція та реставрація інших об'єктів							0,00	0,00	0,00
Реставрація пам'яток культури, історії та архітектури							0,00	0,00	0,00
Придбання землі та нематеріальних активів							0,00	120700,00	120700,00
Капітальні трансферти підприємствам(установам, організаціям)							0,00	0,00	0,00
Усього							8487815,89	33167776,55	41655592,44

10. Перелік місцевих/регіональних програм, що виконуються у складі бюджетної програми

Найменування місцевої/регіональної програми	гривень				
	загальний фонд	спеціальний фонд	разом	спеціальний фонд	разом
I	3	4	5		
Обласна програма "Майбутнє Вінниччини в збереженні здоров'я громадян" на 2016-2020 роки	7 675 267		7 675 267		
Обласна програма "Боротьба з онкологічними захворюваннями на період 2017-2021 роки"		29 631 439	29 631 439		
Обласна Програма "Розвиток системи екстренної медичної допомоги Вінницької області до 2020 року"	770 000		770 000		
Усього	8 445 267	29 631 439	38 076 706		

11. Результативні показники бюджетної програми

№ з/п	Показник	Одиниця виміру	Джерело інформації	Загальний фонд	Спеціальний фонд	Усього
I	2					
I	Завдання 1: Забезпечення зниження захворюваності, інвалідності і смертності населення, підвищення якості та ефективності надання медичної допомоги, забезпечення соціальної справедливості і захисту прав громадян на охорону здоров'я, профілактика захворювань					
	<i>Обласна програма "Майбутнє здоров'я громадян" на 2016-2020 роки</i>					
	<i>Розвиток надання допомоги хворим з неінфекційною патологією, лікування та профілактики серцево-судинних та судинно-мозкових захворювань</i>					
	<i>Впровадження заходів щодо удосконалення надання допомоги хворим з цереброваскулярною патологією, шляхом запровадження процедури тромболізу в терапевтичному відділі психічного інституту</i>					
	Показники затрат					
	видатки на придбання медикаментів та перев'язувальних матеріалів	грн.	бюджетні асигнування	594 539,3		594539,3
	Показники продукту					
	кількість хворих з порушенням мозкового кровообігу, яким буде надана психіатрична допомога	осіб	розрахунок закладу	379,0		379
	Показники ефективності					
	середня вартість лікування одного хворого	грн.	розрахунок	1569,0		1569
	Показники якості					

1	2	3	4	5	6	7
	досягнення якості лікування у хворих працездатного віку					
	повне відновлення	%	розрахунок	37,4		37,4
	часткове відновлення	%	розрахунок	62,6		62,6
	Забезпечення дороговартісними виробами медичного призначення пацієнтів, що знаходяться на стаціонарному лікуванні в нейрохірургічному відділенні комунального закладу "Вінницька обласна психоневрологічна лікарня ім. акад. О. І. Ющенко"					
	Показники затрат					
	видатки на придбання виробів медичного призначення	грн.	бюджетні асигнування	275 099,2		275099,2
	Показники продукту					
	Кількість хворих, яким буде проведено ургентне нейрохірургічне втручання	осіб	розрахунок закладу	34,0		34
	Показники ефективності					
	середня вартість лікування одного хворого	грн.	розрахунок	8 091,15		8091,15
	Показники якості					
	досягнення якості лікування у хворих працездатного віку					
	повне відновлення	%	розрахунок	60,0		60
	часткове відновлення	%	розрахунок	40,0		40
	Вірогідність летальності	%				
	Розвиток служби екстреної медичної допомоги та медицини катастроф					
	Показники витрат					
	Кількість хворих, що потребують забезпечення лікувальними сироватками	чол.	звітність установ	0		0
	Показники продукту					
	Кількість доз лікувальних сироваток	од.	розрахунок закладу	0		0
	Кількість медикаментів та виробів медичного призначення	од.	розрахунок закладу	0		0
	Показники ефективності					
	Середні витрати на забезпечення 1 дози лікувальної сироватки	грн.	розрахунок	0		0
	Показники якості					
	Покращення своєчасності надання та якості екстреної медичної допомоги	%	звітність	0		0
	Удосконалення надання онкологічної допомоги дитячому населенню					
	Забезпечення дітей, хворих на онкогематологічну патологію, лікуванням та супроводжувачою терапією згідно клінічних протоколів, забезпечення медичного призначення для впровадження сучасних методів введення лікарських засобів у онкогематологічних хворих					
	Показники затрат					
	Обсяг коштів для забезпечення дітей, хворих на онкогематологічну патологію, лікуванням та супроводжувачою терапією згідно клінічних протоколів, забезпечення виробами медичного призначення для впровадження сучасних методів введення лікарських засобів у онкогематологічних хворих	грн.	бюджетні асигнування	1 722 809,01		1 722 809,01
	Показники продукту					
	кількість первинних хворих у стаціонарі	осіб	статистична інформація закладу	10		10
	кількість пролікованих хворих у стаціонарі із зложакісними новоутвореннями	осіб	статистична інформація закладу	80		80

1	2	3	4	5	6	7
	кількість ліжко-днів у шілодобових стаціонарах для хворих із зяжкісними новоутвореннями	осіб	статистична інформація закладу (Форма №20 "Звіт лікувально-профілактичного закладу")	1500		1500
	Показники ефективності					
	середня тривалість лікування одного хворого	днів	статистична інформація закладу	19		19
	Показники якості					
	показник післяопераційної летальності	%	статистична інформація закладу	1,2		1,2
	рівень виживання протягом року	%	статистична інформація закладу	70		70
	рівень виживання протягом 5 років	%	статистична інформація закладу	70		70
	<i>Забезпечення діагностики ювенільного ревматоїдного артриту у дітей</i>					
	Показники затрат					
	Обсяг коштів для покращення лабораторної діагностики ювенільного ревматоїдного артриту у дітей	грн.	бюджетні асигнування	3 174,21		3 174,21
	Показники продукту					
	Кількість хворих на диспансерному обліку, яким показано програмне забезпечення біологічними препаратами	осіб	Стат.інформація (реєстр диспансерний облік)	30		30
	Кількість дітей на диспансерному обліку всього	осіб	Стат.інформація (реєстр диспансерний облік)	105		105
	Показники ефективності програми					
	Кількість обстежень	обстеження	(Звіт діяльності лабораторії)	136		136
	Показники якості програми					
	Обсяг проведених досліджень	%	розрахунковий показник	100		100
	<i>Забезпечення базовими лікарськими засобами дітей з муковісцидозом</i>					
	Показники затрат					
	Обсяг коштів для забезпечення базовими лікарськими засобами дітей з муковісцидозом	грн.	бюджетні асигнування	140 422,47		140 422,47
	Показники продукту					
	Кількість хворих на диспансерному обліку, яким показано програмне забезпечення базисною та протиредидивної терапією	осіб	Стат.інформація (реєстр диспансерного обліку)	20		20
	Кількість постулень хворих у стаціонар для проходження лікування	шт.	Стат.інформація(Форма №20«Звіт лікувально-профілактичного закладу»)	6		6
	Кількість ліжко-днів у шілодобових стаціонарах для хворих на муковісцидоз	днів	Стат.інформація (Форма №20«Звіт лікувально-профілактичного закладу»)	90		90
	Показники якості програми					
	Рівень виживання протягом 5 років.	%	Стат.інформація (Журнал диспансерного обліку)	60		60

1	2	3	4	5	6	7
	Протидія епидемії ВІЛ-інфекції та СНІДу					
	Показники затрат					
	Забезпечення вільного доступу до безоплатного консультування та тестування на ВІЛ-інфекцію для населення, передусім для груп підвищеного ризику щодо інфікування ВІЛ, із застосуванням методів ЮА та швидких тестів	грн.	розрахунок	51048,92		51048,92
	Забезпечення лабораторного супроводу перебіг ВІЛ-інфекції та моніторингу ефективності АРТ	грн.	розрахунок	100000		100000
	Забезпечення діагностики опортуністичних інфекцій, супутніх захворювань та ускладнень у хворих на ВІЛ-інфекцію	грн.	розрахунок	50000		50000
	Забезпечення дослідження зразків крові призовників, військовослужбовців та студентів військових навчальних закладів методом імунохемилюмінесцентного аналізу(ХІЛА) на гепатити В та С	грн.	розрахунок	66654		66654
	Забезпечення специфічного противірусного лікування пацієнтів з хронічними гепатитами В та С, що мають виражений ступінь фіброзу/циррозу (F3/F4) на базі Гепатологічного Центру МКЛ №1 м.Вінниця	грн.	розрахунок	500000		500000
	Показники продукту					
	Проведення тестування населення, насамперед груп ризику на ВІЛ-інфекцію	Кількість досліджень	розрахунок	1920		1920
	Охолодження послугами діагностики перебігу ВІЛ-інфекції та моніторингу ефективності АРТ	Кількість досліджень	розрахунок	25000		25000
	Охолодження послугами діагностики опортуністичних інфекцій, супутніх захворювань та ускладнень у хворих на ВІЛ-інфекцію	Кількість досліджень	розрахунок	19050		19050
	Охолодження послугами діагностики вірусних гепатитів В та С у призовників, військовослужбовців та студентів військових навчальних закладів	Кількість осіб	розрахунок	400		400
	Охолодження лікуванню пацієнтів хворих на гепатити В та С на базі Гепатологічного Центру м.Вінниця	Кількість осіб	розрахунок	60		60
	Показники ефективності програми					
	Витрати на одне дослідження на ВІЛ-інфекцію	грн.	розрахунок	26,59		26,59
	Витрати на діагностику вірусних гепатитів В та С на одну особу, хвору на ВІЛ/СНІД	грн.	розрахунок			0
	Витрати на одне дослідження для проведення моніторингу ефективності АРТ	грн.	розрахунок	4		4
	Витрати на одне дослідження опортуністичних інфекцій, супутніх захворювань у хворих на ВІЛ - інфекцію	грн.	розрахунок	2,62		2,62

1	2	3	4	5	6	7
	Витрати на діагностику вірусних гепатитів В та С на одну особу (призовника, військовослужбовця, студентів військових НЗ)	грн.	розрахунок	166,64		166,64
	Витрати на 1 цикл лікування одного хворого від вірусних гепатитів В та С на базі Генетологічного Центру м.Вінниця	грн.	розрахунок	8333,33		
	Показники якості програми					0
	Виявлення нових випадків ВІЛ-інфекції на різних стадіях у різних категорій населення (коліційний протокол "Про удосконалення добровільного консультування і тестування на ВІЛ-інфекцію")	%	розрахунок	100		100
	Охоплення лабораторним супроводом перебігу ВІЛ-інфекції та моніторинг ефективності АРТ	%	розрахунок	100		100
	Охоплення стаціонарних хворих лабораторною діагностикою опортуністичних інфекцій, супутніх захворювань та ускладнень у хворих на ВІЛ-інфекцію	%	розрахунок	100		100
	Підвищення рівня доступності послуг з діагностики вірусних гепатитів В та С у призовників, військовослужбовців та студентів військових навчальних закладів	%	розрахунок	100		100
	Підвищення ефективності процесу лікування хворих на гепатити В та С на базі генетологічного центру м.Вінниця	%	розрахунок	100		100
	<i>Нробрання ендотропезів великих судабів</i>					
	Показники затрат					
	обсяг асигнувань видіслених на придбання ендотропезів великих судабів	грн.	бюджетні асигнування	411 581		411 581
	Показники продукту					
	кількість хворих, яким буде проведено оперативне втручання	осіб	Внутрішній облік хворих	9		9
	Показники ефективності					
	середні витрати на проведення оперативного втручання одшому хворому	грн.	розрахунок	45 730,00		45730
	Показники якості					
	відновлення працездатності у ірацюючих хворих за рахунок імплантації кульшових та колінних судабів	%	Стандарти лікування	90		90
	<i>Забезпечення хворих з хронічною нирковою недостатністю ІІ- ступеню медикаментами супроводу</i>					
	Показники затрат					
	Влатки на придбання медикаментів	грн.	бюджетні асигнування	167 846,52		167 846,52
	Показники продукту					
	загальна кількість осіб, що потребує медикаментів супроводу при порушенні кальцій-фосфорного обміну	осіб	Ресстр хворих	75		75

1	2	3	4	5	6	7
	Показники ефективності					
	середні витрати на забезпечення лікування одного хворого при порушенні кальцій-фосфорного обміну	грн.	розрахунок	2206		2206
	Показники якості					
	проведення безпечного та адекватного лікування хворих з хронічною нирковою недостатністю IV ступеню	%	Стандарти лікування	100		100
	<i>Медикаменти та витрати на придбання лікарських засобів для забезпечення супроводу нирковозамісної терапії методом програмного гемодіалізу жителями населених пунктів, що входять до складу Вінницької міської об'єднаної територіальної громади, хворим на хронічну ниркову недостатність</i>					
	Показники затрат					
	Обсяг асигнувань на придбання медикаментів та виробів медичного призначення для забезпечення супроводу нирковозамісної терапії методом програмного гемодіалізу жителями населених пунктів, що входять до складу Вінницької міської об'єднаної територіальної громади, хворим на хронічну ниркову недостатність	грн.	бюджетні асигнування	573 325,28		573325,28
	Показники продукту					
	загальна кількість осіб-жителів населених пунктів, що входять до складу Вінницької міської об'єднаної територіальної громади, хворих на хронічну ниркову недостатність, що потребують медикаментів супроводу	осіб	Ресурс хворих	87		87
	кількість осіб-жителів населених пунктів, що входять до складу Вінницької міської об'єднаної територіальної громади, хворих на хронічну ниркову недостатність, яким можуть бути забезпечені медикаменти супроводу	осіб	розрахунок	87		87
	Показники ефективності					
	середні витрати на забезпечення лікування одного хворого	грн.	розрахунок	6589,95		6589,95
	Показники якості					
	забезпечення безпечної процедури гемодіалізу	%	Стандарти лікування	100		100
	<i>Придбання препаратів невідкладної допомоги у разі кровотечі родиль та породиль в акушерському стаціонарі обласної лікарні</i>					
	Показники затрат					
	роліть та породиль	грн.	бюджетні асигнування	55 355,5		55355,5
	Показники продукту					
	кровотечі	осіб	Внутрішній облік хворих закладу	4		4
	Показники ефективності					
	середні витрати на надання невідкладної допомоги в одному випадку кровотечі	грн.	розрахунок	13 838,9		13838,9
	Показники якості					
	забезпечення зупинки кровотечі та подальшого життя пацієнтам	%	Стандарти лікування	100		100
	Придбання лікарських засобів для лікування дихальних розладів у новонароджених					

1	2	3	4	5	6	7
	Показники затрат					
	Обсяг коштів на придбання лікарських засобів для лікування дихальних розладів у новонароджених	грн.	бюджетні асигнування	71 208,02		71208,02
	Природні фосфоліпіди 120 мг по 1,5 мл.	флак.	стандарт лікування	5		5
	Пейона	амп.	стандарт лікування	6		6
	Показники продукту					
	кількість новонароджених дітей, що можуть бути забезпечені природними фосфоліпідами (курусуurf)	осіб	стандарт лікування	3		3
	кількість новонароджених дітей, що можуть бути забезпечені пейона	осіб	стандарт лікування	1		1
	Показники ефективності					
	Придбання природних фосфоліпідів з розрахунку на одну недоношену дитину	фл.	стандарт лікування	2		2
	Придбання пейони з розрахунку на одну недоношену дитину	амп.	стандарт лікування	6		6
	Показники якості					
	Забезпечення подальшого життя малюків, в яких виникнуть вказані стани	%	стандарт лікування	85		85
	<i>Придбання очних протезів для хворих з анофтальмом</i>					
	Показники затрат					
	обсяг асигнувань на придбання очних протезів для хворих з анофтальмом	грн.	бюджетні асигнування	20 100		20100
	кількість очних протезів, що будуть придбані	шт.	стандарт лікування	25		25
	Показники продукту					
	кількість хворих з анофтальмом у яких будуть використані протези	осіб	стандарт лікування	25		25
	Показники ефективності					
	середні витрати на протезування одного хворого з анофтальмом	грн.	розрахунок до кошторису	804		804
	Показники якості					
	Забезпечується протезування хворих з анофтальмом	%	стандарт лікування	100		100
	<i>Придбання наборів розхідних матеріалів для проведення операцій з приводу катаракти</i>					
	Показники затрат					
	обсяг асигнувань на придбання наборів розхідних матеріалів для проведення операцій з приводу катаракти	грн.	бюджетні асигнування	250 000		250000
	кількість наборів для проведення операцій з приводу катаракти-факосмульскації з імплантацією м'якої ІОЛ	шт.	стандарт лікування	37		37
	Показники продукту					
	кількість хворих з анофтальмом у яких будуть використані протези	осіб	стандарт лікування	37		37
	Показники ефективності					
	середні витрати на проведення однієї операції	грн.	розрахунок	6 756		6756
	Показники якості					
	забезпечення малоінвазивної сучасної техніки операцій, покращення рівня життя	%пацієнтів	стандарт лікування	100		100

1	2	3	4	5	6	7
	<i>Забезпечення лікувальним харчуванням дітей хворих на фенілкетонурію</i>					
	Показники затрат					
	Видатки на закупівлю лікувального харчування	грн.	бюджетні асигнування	112 364,92		112364,92
	Показники продукту					
	кількість дітей, що потребують лікувального харчування	осіб	Внутрішній облік хворих закладу	37		37
	Показники ефективності					
	кількість дітей, що зможуть отримати лікувальне харчування	осіб	стандарт лікування	37		37
	Показники якості					
	Забезпечення активного життя та подальшого нормального розвитку дітей, із загальної кількості дітей, що потребують лікувального харчування	%	стандарт лікування	42		42
	Забезпечення відсутності клінічних проявів хвороби у дітей, що отримують харчування	%	стандарт лікування	67,7		67,7
	<i>Придбання кардіовиробів</i>					
	Показники затрат					
	Видатки на закупівлю кардіовиробів	грн.	бюджетні асигнування	38 368,13		38368,13
	Показники продукту					
	Кількість хворих у яких будуть встановлені механічні клапани серця та оксигенатори для дорослих	осіб	Внутрішній облік хворих закладу	3		3
	Показники ефективності					
	Середні витрати на придбання механічних клапанів та оксигенаторів з розрахунку на одного хворого	грн.	розрахунок	12 789,4		12789,4
	Показники якості					
	Зменшення кількості летальних випадків за рахунок встановлення клапанів серця та оксигенаторів хворим	%	стандарт лікування	30		30
	<i>Лікування онкогематологічних хворих (цитостатична терапія)</i>					
	Показники затрат					
	Видатки на придбання медикаментів	грн.	бюджетні асигнування	247 073,8		247073,8
	Показники продукту					
	онкогематологічних хворих	флакони	стандарт лікування	72		72
	Показники ефективності					
	супроводу	осіб	стандарт лікування	50		50
	Показники якості					
	сучасних ефективних лікарських засобів	%	стандарт лікування	5,6		5,6

1	2	3	4	5	6	7
	<i>Масовий скринінг вагітних I триместр та Селективний біохімічний скринінг</i>					
	Показники затрат					
	Видатки на придбання витратних матеріалів та наборів реактивів	грн.	бюджетні асигнування	180 490,57		180490,57
	Показники продукту					
	Кількість пацієнтів, яким буде проведено пренатальний скринінг	осіб	внутрішній облік	223		223
	Показники ефективності					
	Середні витрати на скринінг з розрахунку на одного хворого пацієнта	грн.	розрахунок	810		810
	Показники якості					
	перебігу вагітності	%	Стандарт обстеження	90		90
	<i>Забезпечення клініко-біохімічної лабораторії ВОКВІІІ лабораторними препаратами та витратними матеріалами до біохімічних аналізаторів</i>					
	Показники затрат					
	видатки на придбання лабораторних реактивів та витратних матеріалів до біохімічних аналізаторів	грн.	розрахунок	137 288,00		137288
	Показники продукту					
	кількість придбаних наборів лабораторних реактивів та витратних матеріалів до біохімічних аналізаторів	набір	розрахунок	33		33
	Показники ефективності					
	проведення хворим на цукровий діабет лабораторних досліджень	К-ть досліджень	розрахунок	1650		1650
	Показники якості					
	забезпечення лабораторними препаратами та витратними матеріалами до біохімічних аналізаторів	%	розрахунок	21		21
	<i>Забезпечення клініко-біохімічної лабораторії ВОКВІІІ наборами для визначення рівня гормонів в організмі</i>					
	Показники затрат					
	видатки на придбання наборів для визначення рівня гормонів в організмі	грн.	розрахунок	55 731,00		55731
	Показники продукту					
	кількість придбаних наборів для визначення рівня гормонів в організмі	набори	розрахунок	50		50
	Показники ефективності					
	проведення хворим на цукровий діабет лабораторних досліджень	К-ть досліджень	розрахунок	1 716		1716
	Показники якості					
	забезпечення наборами для визначення рівня гормонів в організмі	%	розрахунок	25		25
	<i>Придбання лабораторних реактивів для проведення клініко-діагностичних досліджень хворих на орфанні захворювання у Вінницькій області</i>					
	Показники затрат					

1	2	3	4	5	6	7
	виплатки на придбання лабораторних реактивів для проведення клініко-діагностичних досліджень хворих на орфанні захворювання жителів Вінницької області	грн.	розрахунок	107 125		
	Показники продукту					107125
	кількість придбаних наборів лабораторних реактивів для проведення клініко-діагностичних досліджень хворих на орфанні захворювання жителів Вінницької області	набір	розрахунок	8		8
	Показники ефективності					
	проведення хворим на орфанні захворювання лабораторних досліджень	К-ть досліджень	розрахунок	704		704
	Показники якості					
	забезпечення лабораторними препаратами та витратними матеріалами до біохімічних аналізаторів для проведення клініко-діагностичних досліджень хворих на орфанні захворювання жителів Вінницької області	%	розрахунок	100		100
	<i>Удосконалення надання онкологічної допомоги дорослому населенню</i>					
	Показники затрат					
	передбачений обсяг коштів на забезпечення організації лікування хворих на рак щитоподібної залози радіоактивним йодом на початку року	грн.	бюджетні асигнування	1 812 000		1 812 000
	обсяг коштів переданий у вигляді субвенції з обласного бюджету на надання медичної допомоги хворим Вінницької області у Львівському онкологічному регіональному лікувально-діагностичному центрі	грн.	зміна асигнувань	400 000		400 000
	уточнений обсяг коштів на забезпечення організації лікування хворих на рак щитоподібної залози радіоактивним йодом	грн.	бюджетні асигнування	1 412 000		1 412 000
	Показники продукту					
	кількість хворих, які отримують лікування радіоактивним йодом	пацієнти	звітність закладу (форма №35-здоров)	150		150
	Показники ефективності					
	дотримання клінічних протоколів лікування хворих на рак щитовидної залози	пацієнти	звітність закладу (форма №35-здоров)	150		150
	Показники якості					
	продовжити безрецидивний період та тривалість життя хворих, перехворілих на рак щитовидної залози	пацієнти	звітність закладу (форма №35-здоров)	150		150
	<i>Протидія захворюванню на туберкульоз</i>					
	Протидія мультирезистентному туберкульозу та туберкульозу з розширеною медикаментозною резистентністю:					
	<i>Придбання респіраторів для медіаціоністів обласних тубзакладів</i>					
	Показники затрат					
	Обсяг коштів, витрачених на придбання респіраторів	грн.	бюджетні асигнування	100 000		100 000
	Показники продукту					

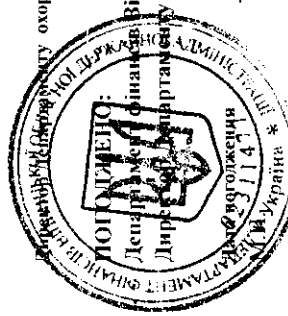
1	2	3	4	5	6	7
	Кількість респираторів	од.	розрахунок	769		769
	Показники ефективності					
	Відсоток забезпеченості медпрацівників засобами індивідуального захисту	%	розрахунок	70		70
	Показники якості					
	Відсутність випадків захворювання на ТБ серед працівників закладу (0-2 випадки на 3 роки)	випадки	розрахунок	0-2 випадки на 3 роки		0-2 випадки на 3 роки
	<i>Придбання одноразових хірургічних масок</i>					
	Показники затрат					
	Обсяг коштів витрачених на придбання одноразових хірургічних масок	грн.	Бюджетні асигнування	50 000		50000
	Показники продукту					
	Кількість одноразових хірургічних масок	Од.	розрахунок	50000		50000
	Показники ефективності					
	Відсоток забезпеченості пацієнтів засобами індивідуального захисту	%	розрахунок	50		50
	Показники якості					
	Відсутність випадків захворювання на туберкульоз серед працівників закладу (0-2 випадки на 3 роки)	випадки	розрахунок	0-2 випадки на 3 роки		0-2 випадки на 3 роки
	Лікування та профілактика туберкульозу					
	<i>Забезпечення хворих на туберкульоз патогенетичним лікуванням на стаціонарному етапі (обласні тубзаклади)</i>					
	Показники затрат					
	Кількість копій, витрачених на придбання засобів патогенетичної терапії та терапії супроводу	грн	бюджетні асигнування	29 669,81		29669,81
	Показники продукту					
	Кількість найменувань лікарських засобів, що необхідні для патогенетичної терапії стаціонарних хворих на туберкульоз	од.	розрахунок	46		46
	Показники ефективності					
	Кількість хворих на туберкульоз, що потребують патогенетичної терапії	осіб	Ст.ф.16.1'607.тб 07МРТБ	200		200
	Показники якості					
	Відсоток хворих на туберкульоз, що отримували патогенетичну терапію, від тих, що потребували	%	розрахунок	98		98
	Реалізація спільних заходів протидії посланної патології туберкульозу та ВІЛ-інфекції/СНІДу					
	<i>Придбання ко-тримоксазолу та аналогів для профілактики опортуністичних інфекцій в тубстаціонарі</i>					
	Показники затрат					
	Кількість коштів, витрачених на придбання котримоксазолу, його аналогів та інших засобів для профілактики опортуністичних інфекцій	грн.	бюджетні асигнування	8 654		8654,3
	Показники продукту					

1	2	3	4	5	6	7
	Кількість найменувань лікарських засобів, що необхідні для профілактики опортуністичних інфекцій	од.	розрахунок	1		7
	Показники ефективності					
	Кількість хворих на туберкульоз, що потребують профілактики опортуністичних інфекцій	осіб	ст.ф.№4 закладу	22		22
	Показники якості					
	Відсоток охоплення лікуванням хворих на ко-інфекцію, з метою профілактики опортуністичних інфекцій	%	розрахунок	90		90
	<i>Придбання вакутайнерів для забору зразків крові для тестування пацієнтів тубзакладів</i>					
	Показники затрат					
	Кількість коштів, витрачених на придбання вакутайнерів	грн.	бюджетні асигнування	7638.12		7638.12
	Показники продукту					
	Кількість вакутайнерів	шт.	розрахунок	500		500
	Показники ефективності					
	Кількість тестів на ВІЛ-інфікування на I стаціонарного хворого у ВОСТМО "Фтизіатрія"	досл.	Ст.ф.20	1		1
	Показники якості					
	Відсоток охоплення ДКТ стаціонарних хворих ВОСТМО "Фтизіатрія"	%	розрахунок, Ст.ф.20	98		98
	<i>Забезпечення метрологічного обслуговування обладнання в лабораторіях I-III рівнів діяльності туберкульозу згідно з діючими стандартами</i>					
	Показники затрат					
	Кількість коштів, витрачених на метрологічне обслуговування та валідацію лабораторної апаратури	грн	бюджетні асигнування	80000		80000
	Показники продукту					
	Кількість одиниць лабораторної апаратури і техніки, які підлягають метрологічному обслуговуванню та валідації	Од.	розрахунок	70		70
	Показники ефективності					
	Відсоток лабораторного обладнання, яке пройшло метрологічне обслуговування та валідацію	%	розрахунок	100		100
	Показники якості					
	Відсоток лабораторій I-III рівня діагностики туберкульозу, які відповідають стандартам якості	%	розрахунок	100		100
	<i>Здійснення заходів щодо покращення імунної профілактики грипу та інших інфекційних захворювань серед дітей та медичних працівників будинків дитини</i>					
	Показники затрат					

1	2	3	4	5	6	7
	медикаментозні засоби	грн.	звітність установ	55700		55700
	Показники продукту					
	придбання вакцин	грн.	звітність установ	55700		55700
	Показники ефективності					
	проведення імунізації серед контингентів груп ризику за епідеміологічним показником	чол.	звітність установ	250		250
	Показники якості					
	зменшення рівня захворюваності, смертності та інвалідності від інфекційних хвороб	чол.	звітність установ	250		250
	Вчасно проведені профілактичні та лікувальні заходи сприятимуть недопущенню ускладлень, епідемічної ситуації в закладах	чол.	звітність установ	250		250
	Обласна програма "Боротьба з онкологічними захворюваннями на період 2017-2021 роки"					
	<i>Придбання лікувальної апаратури для спеціального лікування онкохворих в межах КНІІ "Подільський регіональний центр онкології Вінницької обласної Ради"</i>					
	Показники затрат					
	Видатки на придбання медичного лінійного прискорювача з комплектуючими для дистанційного гамма-терапевтичного апарату	грн.	зміни асигнувань		29631438,52	29 631 439
	Показники продукту					
	Оснащення закладу діагностично-лікувальною апаратурою - медичним лінійним прискорювачем з комплектуючими для дистанційного гамма-терапевтичного апарату	шт.	потреба закладу		1	1
	Показники ефективності					
	Кількість пацієнтів, яким застосування обладнання дає можливість підвести оптимальну дозу до всього об'єму пухлини і забезпечити захист здорових оточуючих	пацієнти	звітність закладу		400	400
	Показники якості					
	Збільшення частки пацієнтів, які отримують лікування на лінійному прискорювачі, серед усіх пацієнтів, які отримують променеве лікування	%	звітність закладу		10	10
	Обласна Програма "Розвиток системи екстренної медичної допомоги Вінницької області до 2020 року"					
	Впровадження регіонального проекту «Вчасна допомога»					
	<i>1.1. Об'єднання відділень екстренної медичної допомоги в єдину мережу шляхом підключення до централізованої оперативної диспетчерської служби</i>					
	Показники затрат					
	Обсяг коштів передбачених на обслуговування програмного забезпечення	грн.	розрахунок	607500		607500
	Показники продукту					
	Супровід програмно - апаратного комплексу «ERIM-103»	місяць	розрахунок	3		3
	Показники ефективності					
	Покращення своєчасності доїзду бригаад екстренної медичної допомоги	%	звітність закладу	95		95
	<i>1.3. Створення єдиної системи надання екстренної до госпітальної допомоги населенню</i>					

1	2	3	4	5	6	7
	Показники затрат					
	Обсяг коштів передбачених на удосконалення програмно – апаратного комплексу ОДС «ERIM-103»	грн.	розрахунок	162500		162500
	Показники продукту					
	Розробка програмних додатків до програмно – апаратного комплексу ОДС «ERIM-103» та подальший їх супровід для забезпечення обміну даними між медичними інформаційними системами ЗОЗ області	місяць	розрахунок	9		9
	Показники ефективності					
	Охочлення закладів охорони здоров'я області єдиним інформаційним простором	%	звітність закладу	47,6		47,6
	Показники якості					
	Зменшення летальності в присутності бригад	%	звітність закладу	0,1		0,1
	<i>1.4. Забезпечення телеметричним зв'язком для ЕКГ діагностики 100% бригад ЕМД</i>					
	Показники затрат					
	Обсяг коштів передбачених на інтеграцію встановленого обладнання з програмним комплексом ОДС «ERIM-103»	грн.	розрахунок	0		0
	Показники продукту					
	Інтеграція встановленого обладнання з програмним комплексом ОДС «ERIM-103»	комплект	розрахунок	0		0
	Показники ефективності					
	Співвідношення випадків гострого коронарного синдрому до випадків хронічних форм інземічної хвороби серця	%	звітність закладу	0		0
	Показники якості					
	Збільшення якості діагностики ГКС	%	звітність закладу	0		0
	Покрищення матеріально – технічної бази системи ЕМД відповідно до сучасних вимог					
	<i>2.4. Подальше впровадження фармакоінвазивної стратегії при настанні медичної допомоги хворим із гострим коронарним синдромом (ГКС)</i>					
	Показники затрат					
	Обсяг коштів на закупівлю лікарських засобів для фармакоінвазивної терапії хворим із ГКС	грн.	розрахунок	0,04		0,04
	Показники продукту					
	Закупівля лікарських засобів для фармакоінвазивної терапії хворим із ГКС	амп.	розрахунок	0		0
	Показники ефективності					
	Забезпечення закладів системи ЕМД лікарськими засобами для фармакоінвазивної терапії за рахунок обласного бюджету	%	звітність закладу	0		0
	Показники якості					
	Кількість до госпітальних тромболізісів, здійснених бригадами ЕМД	%	звітність закладу	0		0

1	2	3	4	5	6	7
2	Завдання 2. Забезпечення здійснення заходів з виконання спільного з Міжнародним банком реконструкцій та розвитку проекту "Поліпшення охорони здоров'я на службі у людей"					
	Показники затрат					
	Кількість розпочатих закупівель в межах реалізації субпроекту «Складова розвитку системи охорони здоров'я Вінницької області, направлена на покращення медичної допомоги хворим із серцево-судинною патологією»	од.	Звіт про виконання Плану заходів		1,0	1,0
	Кількість закладів охорони здоров'я вторинного рівнів меддопомоги, які отримують витратні матеріали та лікарські засоби	од.	договір, акти здачі-приймання		1,0	1,0
	Показники продукту					
	Кількість витратних матеріалів, закуплених для лікувального процесу в Кардіологічному центрі	шт.	договір, акти здачі-приймання		50	50,0
	Кількість лікарських засобів, закуплених для лікувального процесу в Кардіологічному центрі	мл	договір, акти здачі-приймання		80000	80 000,0
	Кількість каналів комунікації в межах реалізації інформаційної кампанії по субпроекту «Складова розвитку системи охорони здоров'я Вінницької області, направлена на покращення медичної допомоги хворим із серцево-судинною патологією»	шт.	договір, акти здачі-приймання		51	51,0
	Кількість друкованих інформаційних матеріалів, виготовлених в межах реалізації інформаційної кампанії по субпроекту «Складова розвитку системи охорони здоров'я Вінницької області, направлена на покращення медичної допомоги хворим із серцево-судинною патологією»	од.	договір, видаткові накладні		300360	300 360,0
	Показники якості					
	Рівень забезпечення Кардіологічного центру витратними матеріалами та лікарськими	%	договір, акти здачі-приймання		100	100,0
	Рівень виготовлення друкованих інформаційних матеріалів в межах реалізації інформаційної кампанії по субпроекту «Складова розвитку системи охорони здоров'я Вінницької області, направлена на покращення медичної допомоги хворим із серцево-судинною патологією», що планувалося виготовити	%	договір, видаткові накладні		100	100,0
	Рівень виготовлення та розміщення інформаційних матеріалів в межах реалізації	%	договір, акти здачі-приймання		100	100,0


 Департамент охорони здоров'я та реабілітації Вінницької обласної адміністрації
 Директор департаменту

01.Задорожна
 (ініціали/ініціал, прізвище)

08.12.2020

М.А.Копачевський
 (ініціали/ініціал, прізвище)

(підпис)

ЗАТВЕРДЖЕНО
Наказ Міністерства фінансів України
26 серпня 2014 року №863
(у редакції наказу Міністерства фінансів України
від 29 грудня 2018 року №1209)

ЗАТВЕРДЖЕНО
Наказ

Департаменту охорони здоров'я та реабілітації Вінницької обласної державної адміністрації
(найменування головного розпорядника коштів місцевого бюджету)

08 12 2020 № 405

ПАСПОРТ
бюджетної програми місцевого бюджету на 2020 рік

1. 0700000 *Департамент охорони здоров'я та реабілітації Вінницької обласної державної адміністрації* 43770299
(код програмної класифікації видатків та кредитування місцевого бюджету) (найменування головного розпорядника коштів місцевого бюджету) (код за ЄДРПОУ)

2. 0710000 *Департамент охорони здоров'я та реабілітації Вінницької обласної державної адміністрації* 43770299
(код програмної класифікації видатків та кредитування місцевого бюджету) (найменування головного розпорядника коштів місцевого бюджету) (код за ЄДРПОУ)

3. 0718110 8110 0320 *Заходи із запобігання та ліквідації надзвичайних ситуацій та наслідків стихійного лиха* 05000000000
(код програмної класифікації видатків та кредитування місцевого бюджету) (код Типової програмної класифікації видатків та кредитування місцевого бюджету) (код функціональної класифікації видатків та кредитування місцевого бюджету) (найменування бюджетної програми згідно з Типовою програмною класифікацією видатків та кредитування місцевого бюджету)

4. Обсяг бюджетних призначень/ бюджетних асигнувань - 49838,3 гривень, у тому числі загального фонду 49838,3 гривень та спеціального фонду - 0 гривень

5. Підстави для виконання бюджетної програми

Бюджетний Кодекс України, Наказ Міністерства фінансів України від 26.08.2014 року № 836 "Про деякі питання запровадження програмно-цільового методу складання та виконання місцевих бюджетів", наказ Міністерства фінансів України від 20.09.2017 р. №793 "Про затвердження складових програмної класифікації видатків та кредитування місцевих бюджетів", розпорядження Голови обласної державної адміністрації від 21.09.2020 року № 600 «Про внесення змін до обласного бюджету на 2020 рік», внутрішній пероральний видатків в листонаді

6. Цілі державної політики, на досягнення яких спрямована реалізація бюджетної програми

№ з/п	Ціль державної політики
1	Запобігання виникненню і поширенню інфекційних хвороб людини, локалізація та ліквідація їх спалахів та епідемій

Забезпечення заходів, пов'язаних із запобіганням поширенню на території Вінницької області гострої респіраторної хвороби COVID-19, спричинену коронавірусом SARS-CoV-2

7. Мета бюджетної програми

8. Завдання бюджетної програми

№ з/п	Завдання
1	Забезпечити заходи із запобігання поширенню на території Вінницької області гострої респіраторної хвороби COVID-19, спричинену коронавірусом SARS-CoV-2

9. Напрями використання бюджетних коштів

№ з/п	Напрями використання коштів	загальний фонд	спеціальний фонд	Усього
1	2	3	4	5
	Поточні видатки	49838,3	0	49838,3
	Оплата праці і нарахування на заробітну плату	49838,3	0	49838,3
	<i>Оплата праці</i>	<i>41200,9</i>	<i>0</i>	<i>41200,9</i>
	<i>Заробітна плата</i>	<i>41200,9</i>		<i>41200,9</i>
	<i>Нарахування на оплату праці</i>	<i>8637,4</i>		<i>8637,4</i>
	Використання товарів і послуг	0	0	0
	<i>Предмети, матеріали, обладнання та інвентар</i>	<i>0</i>		<i>0</i>
	<i>Медикаменти та перев'язувальні матеріали</i>	<i>0</i>		<i>0</i>
	<i>Продукти харчування</i>	<i>0</i>		<i>0</i>
	<i>Оплата послуг (крім комунальних)</i>	<i>0</i>		<i>0</i>
	<i>Видатки на відрядження</i>	<i>0</i>		<i>0</i>
	<i>Оплата комунальних послуг та енергоносіїв</i>	<i>0</i>	<i>0</i>	<i>0</i>
	<i>Оплата теплопостачання</i>	<i>0</i>		<i>0</i>
	<i>Оплата водопостачання і водовідведення</i>	<i>0</i>		<i>0</i>
	<i>Оплата електроенергії</i>	<i>0</i>		<i>0</i>
	<i>Оплата природного газу</i>	<i>0</i>		<i>0</i>
	<i>Оплата інших енергоносіїв та інших комунальних послуг</i>	<i>0</i>		<i>0</i>
	<i>Дослідження і розробки, окремі заходи по реалізації державних (регіональних) програм</i>	<i>0</i>	<i>0</i>	<i>0</i>
	<i>Окремі заходи по реалізації державних (регіональних) програм, не віднесені до заходів розвитку</i>	<i>0</i>		<i>0</i>
	Соціальне забезпечення	0	0	0
	<i>Виплата пенсій і допомоги</i>	<i>0</i>		<i>0</i>
	<i>Стипендії</i>	<i>0</i>		<i>0</i>
	<i>Інші виплати населенню</i>	<i>0</i>		<i>0</i>
	Інші поточні видатки	0		0
	Капітальні видатки	0	0	0
	Придбання основного капіталу	0	0	0
	<i>Придбання обладнання і предметів довгострокового користування</i>		<i>0</i>	<i>0</i>
	<i>Капітальне будівництво (придбання)</i>	<i>0</i>	<i>0</i>	<i>0</i>

гривень

Капітальне будівництво(придбання) інших об'єктів			0	0	0
<i>Капітальний ремонт</i>		0	0	0	0
Капітальний ремонт інших об'єктів			0	0	0
<i>Реконструкція та реставрація</i>		0	0	0	0
Реконструкція та реставрація інших об'єктів			0	0	0
Реставрація пам'яток культури, історії та архітектури			0	0	0
<i>Капітальні трансферти підприємствам(установам, організаціям)</i>			0	0	0
Усього		49838,3	0	0	49838,3

10. Перелік місцевих/регіональних програм, що виконуються у складі бюджетної програми **гравень**

Найменування місцевої/регіональної програми	загальний фонд	спеціальний фонд	Усього
1	2	3	4
Усього			

11. Результативні показники бюджетної програми

№ з/п	Показник	Одиниця виміру	Джерело інформації	Загальний фонд	Спеціальний фонд	Усього
1	2	3	4	5	6	7
	Запобігання виникненню і поширенню інфекційних хвороб людини, локалізації та ліквідація їх спалахів та епідемій					
	<i>Комунальне некомерційне підприємство "Вінницька обласна клінічна дитяча інфекційна лікарня Вінницької обласної Ради"</i>					
	Показники затрат					
	обсяг видатків, передбачений для проведення доплат та інших виплат	грн.	розпорядження голови ОДА від 21.09.2020 року №6606 "Про внесення змін до обласного бюджету на 2020 рік"	49838,3		49838,3
	Показники продукту					
	кількість посад, які безпосередньо зайняті на роботах з ліквідації гострої респіраторної хвороби COVID-19, спричиненої коронавірусом SARS-CoV-2, та лікуванням пацієнтів із випадками гострої респіраторної хвороби COVID-19, спричиненої коронавірусом SARS-CoV-2 у березні	осіб	Табель обліку робочого часу	6		6

Показники ефективності					
середній розмір виплат на одну посаду			8306,38		8306,38
Показники якості					
рівень оплати за фактично відпрацьовані години		%	розрахунок	100	100

(підпис)

О.І.Задорожна
(ініціали/ініціал, прізвище)

(підпис)

М.А.Колачевський
(ініціали/ініціал, прізвище)

Директор Департаменту охорони здоров'я та реабілітації Вінницької
облдержадміністрації

ПОГОДЖЕНО:
Директор Департаменту фінансів Вінницької облдержадміністрації

Директор Департаменту

18. 2020

