



I. НАЗВА ПІДРОЗДІЛУ

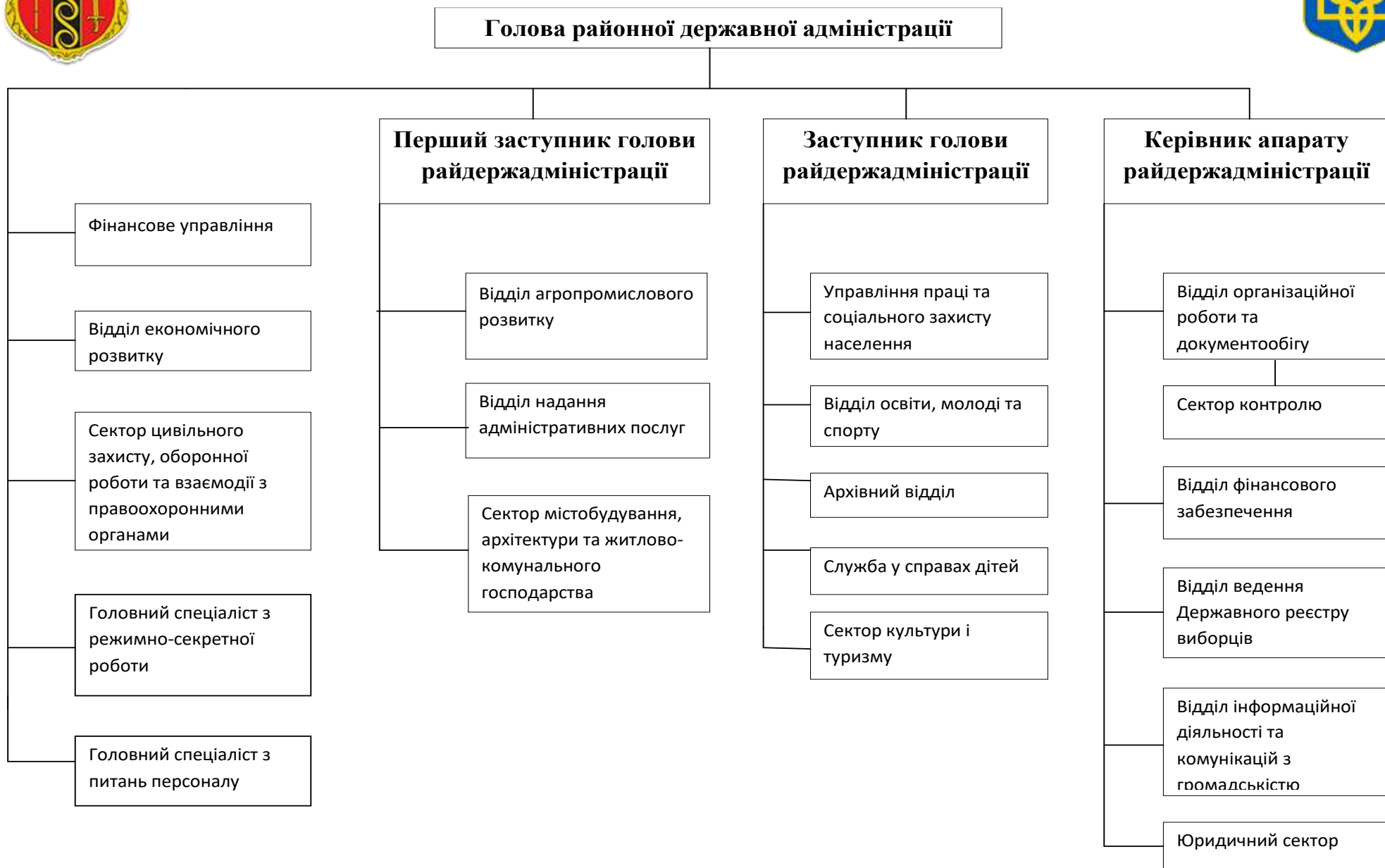
Іллінецька районна державна адміністрація

II. МЕТА ПІДРОЗДІЛУ

- виконання Конституції, законів України, актів Президента України, Кабінету Міністрів України, інших органів виконавчої влади вищого рівня;
- дотримання законності і правопорядку, додержання прав і свобод громадян;
- виконання державних і регіональних програм соціально-економічного та культурного розвитку, програм охорони довкілля;
- підготовка та виконання місцевих бюджетів;
- надання звіту про виконання відповідних бюджетів та програм;
- взаємодія з органами місцевого самоврядування;
- реалізація інших наданих державою, а також делегованих відповідними радами повноважень.



III. СТРУКТУРА ПІДРОЗДІЛУ В ГРАФІЧНОМУ ВИГЛЯДІ





Основні цілі Стратегічного збалансованого розвитку району на період 2020 року

- ➔ ЦІЛЬ 1: ЗАБЕЗПЕЧЕННЯ БЕЗПЕКИ ЖИТТЄДІЯЛЬНОСТІ НАСЕЛЕННЯ РАЙОНУ**
- ➔ ЦІЛЬ 2: ЗРОСТАННЯ КОНКУРЕНТОСПРОМОЖНОСТІ ЕКОНОМІКИ РАЙОНУ**
- ➔ ЦІЛЬ 3: ЗАЛУЧЕННЯ ІНВЕСТИЦІЙ ТА РОЗВИТОК МІЖНАРОДНИХ ВІДНОСИН**
- ➔ ЦІЛЬ 4. ЕКОЛОГІЧНА БЕЗПЕКА НАВКОЛИШНЬОГО СЕРЕДОВИЩА**
- ➔ ЦІЛЬ 5: РОЗВИТОК СОЦІАЛЬНОЇ ТА ТУРИСТИЧНОЇ СФЕРИ РАЙОНУ**
- ➔ ЦІЛЬ 6: РОЗВИТОК МІСЦЕВОГО САМОВРЯДУВАННЯ. ДЕЦЕНТРАЛІЗАЦІЯ ВЛАДИ ТА МІЖБЮДЖЕТНИХ ВІДНОСИН**



ІІІ. ОСНОВНІ ЗАВДАННЯ ТА РЕЗУЛЬТАТИ РОБОТИ за 2017 рік

ЦІЛЬ 1: ЗАБЕЗПЕЧЕННЯ БЕЗПЕКИ ЖИТТЄДІЯЛЬНОСТІ НАСЕЛЕННЯ РАЙОНУ



Завдання	Результати	Причини невиконання
<p>1. Забезпечення громадської безпеки:</p> <p>1.1. Забезпечення роботи районної комісії з питань ТЕБ та НС;</p> <p>1.2. Навчання населення діям у надзвичайних ситуаціях</p> <p>1.3. Підтримання в готовності органів управління та сил районної ланки територіальної підсистеми цивільного захисту</p>	<p>Проведено 18 засідань районної комісії з питань ТЕБ та НС. Розглянуто 57 питань, (позапланових - 7), у тому числі направлених на :</p> <ul style="list-style-type: none">- ліквідацію надзвичайних ситуацій - 6- виконання заходів з попередження надзвичайних ситуацій – 51 <p>В навчально- методичному центрі цивільного захисту по безпеці життєдіяльності Вінницької області пройшли навчання - 34 особи (74%)</p> <p>На 8 об'єктах району проведено спеціальні навчання (100% від запланованих)</p> <p>З 17 вересня 2017 року в районі проведено «Місячник цивільного захисту»</p> <p>Проведено практичне командно-штабне тренування з органами управління та силами цивільного захисту районної ланки територіальної підсистеми єдиної державної системи цивільного захисту Вінницької області</p> <p>Обладнано пункт управління райдержадміністрації</p> <p>Перевірено з виконками рад 8 підприємств, установ та організацій району щодо стану готовності аварійно-рятувальних служб і формувань до дій за призначенням</p>	

Оцінка ступеня досягнення мети:

5

Результати вище, ніж очікувалися

Результати нижче, ніж очікувалися

Результати відповідають поставленій меті

Ціль не досягнута (при показниках менше 50% від запланованих)



III. ОСНОВНІ ЗАВДАННЯ ТА РЕЗУЛЬТАТИ РОБОТИ за 2017 рік

ЦІЛЬ 1: ЗАБЕЗПЕЧЕННЯ БЕЗПЕКИ ЖИТТЄДІЯЛЬНОСТІ НАСЕЛЕННЯ РАЙОНУ





III . ОСНОВНІ ЗАВДАННЯ ТА РЕЗУЛЬТАТИ РОБОТИ за 2017 рік

ЦІЛЬ 1: ЗАБЕЗПЕЧЕННЯ БЕЗПЕКИ ЖИТТЄДІЯЛЬНОСТІ НАСЕЛЕННЯ РАЙОНУ



Завдання	Результати	Причини невиконання
2.Забезпечення формування підрозділів територіальної оборони	Облаштовано місця для розміщення підрозділів територіальної оборони району та зберігання зброї Придбано 140 комплектів речового майна для загонів оборони	
3.Забезпечення 100% укриття населення району	Проінвентаризовано 15 захисних споруд цивільного захисту з 28 наявних в районі, що складає 54% Обліковано 39 найпростіших укриттів	
4.Запобігання виникненню надзвичайних ситуацій	Здійснено ряд заходів щодо запобігання виникненню пожеж у лісах та сільськогосподарських угіддях протягом пожежонебезпечного періоду; нещасних випадків з людьми на водних об'єктах, зокрема підготовлено 3 розпорядження голови райдержадміністрації Розроблено та реалізовано заходи з: - попередження загибелі людей на водних об'єктах в літній і осінньо-зимовий період - пропуску льодоходу в басейні річки Сіб	

Оцінка ступеня досягнення мети:

Результати вище, ніж очікувалися	<input type="checkbox"/> Результати нижче, ніж очікувалися
✓ Результати відповідають поставленій меті	<input type="checkbox"/> Ціль не досягнута (при показниках менше 50% від запланованих)




III. ОСНОВНІ ЗАВДАННЯ ТА РЕЗУЛЬТАТИ РОБОТИ за 2017 рік

ЦІЛЬ 1: ЗАБЕЗПЕЧЕННЯ БЕЗПЕКИ ЖИТТЄДІЯЛЬНОСТІ НАСЕЛЕННЯ РАЙОНУ



ІV. ОСНОВНІ ЗАВДАННЯ ТА РЕЗУЛЬТАТИ РОБОТИ ЗА 2017 РІК

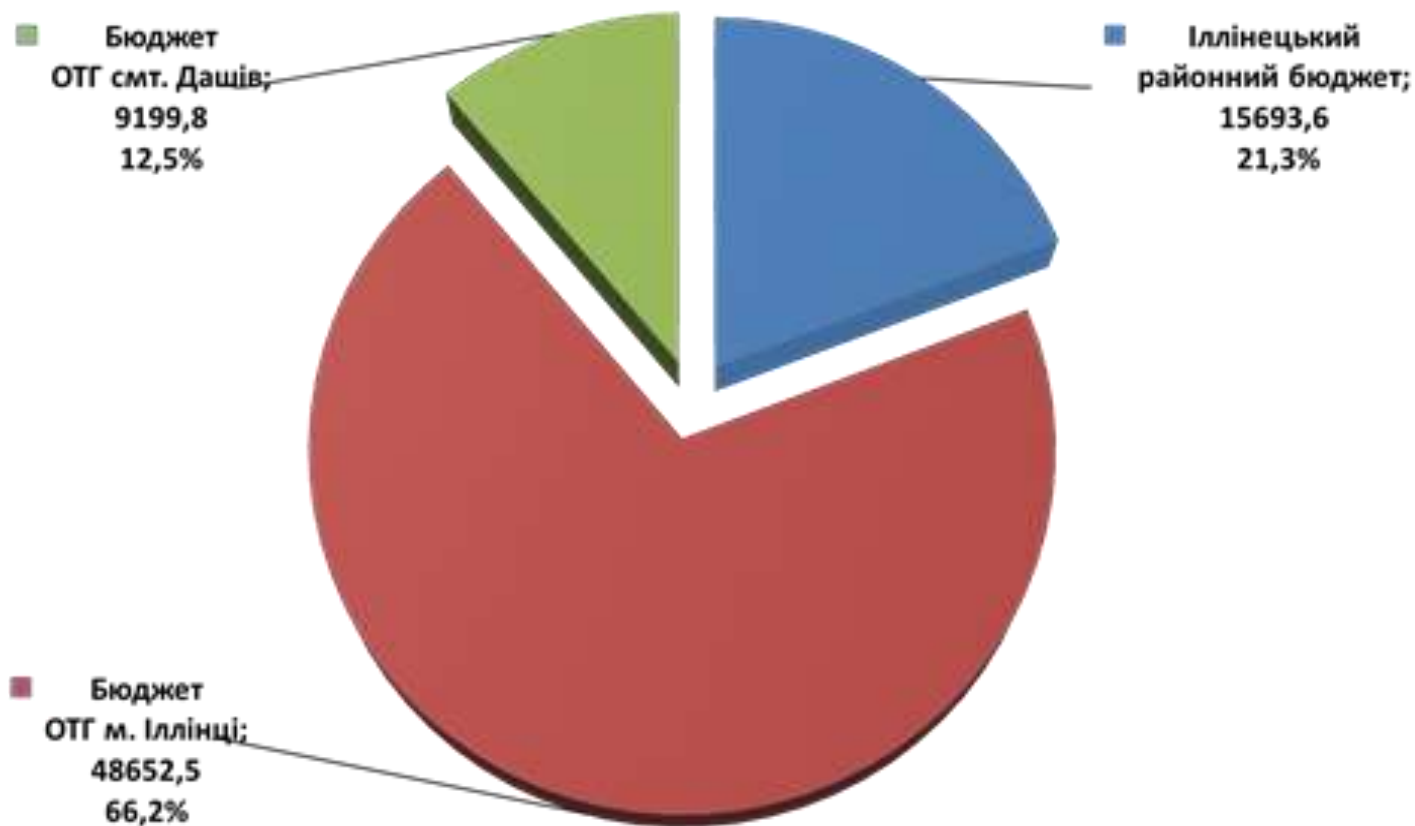
ЦІЛЬ 2: ЗРОСТАННЯ КОНКУРЕНТОСПРОМОЖНОСТІ ЕКОНОМІКИ РАЙОНУ



Завдання	Результати	Причини невиконання
<p>1.Забезпечення виконання бюджету по доходах та видатках загального фонду</p> <p>1.1. Наповнення місцевих бюджетів</p> <p>1.2. Виконання районного бюджету в умовах бюджетної децентралізації</p>	<p>До місцевих бюджетів мобілізовано 137,5 млн.грн., що більше проти минулого року на 37,1 млн.грн, або 37%</p> <p>Забезпечено приріст по:</p> <ul style="list-style-type: none"> - податку на доходи фізичних осіб – на 27,8 млн.грн. (43%) - єдиному податку – на 5,5 млн.грн. (33,5%) - земельному податку – на 5,6 млн.грн. (46%) <p>Найбільша питома вага:</p> <ul style="list-style-type: none"> - податку на доходи фізичних осіб -67% - єдиному податку -16% - земельному податку – 13% <p>Доходи бюджету району за 2017 рік виконано на 127,2%, надійшло – 36592,5 тис.грн. Забезпечено виконання всіх місцевих бюджетів району базового рівня. Доходи проти минулого року зросли на 8661,0 тис.грн., або на 31,0%</p> <p>Районний бюджет виконано на 112,5% або на 16027,5 тис.грн., понад план надійшло 1775,6 тис.грн.</p> <p>Виконання бюджетів в ОТГ :</p> <ul style="list-style-type: none"> -105% - Іллінецька ОТГ - 121,6% - Дашівська ОТГ <p>Податок та збір на доходи фізичних осіб в бюджеті району становить 21,3%, Іллінецької ОТГ - 66,2%, Дашівської -12,5%</p>	



СТРУКТУРА НАДХОДЖЕНЬ ПО ПОДАТКУ ТА ЗБОРУ НА ДОХОДИ ФІЗИЧНИХ ОСІБ ПО ІЛІНЕЦЬКОМУ РАЙОНУ ЗА 2017 РІК, ТИС. ГРН.



IV. ОСНОВНІ ЗАВДАННЯ ТА РЕЗУЛЬТАТИ РОБОТИ ЗА 2017 РІК

ЦІЛЬ 2: ЗРОСТАННЯ КОНКУРЕНТОСПРОМОЖНОСТІ ЕКОНОМІКИ РАЙОНУ



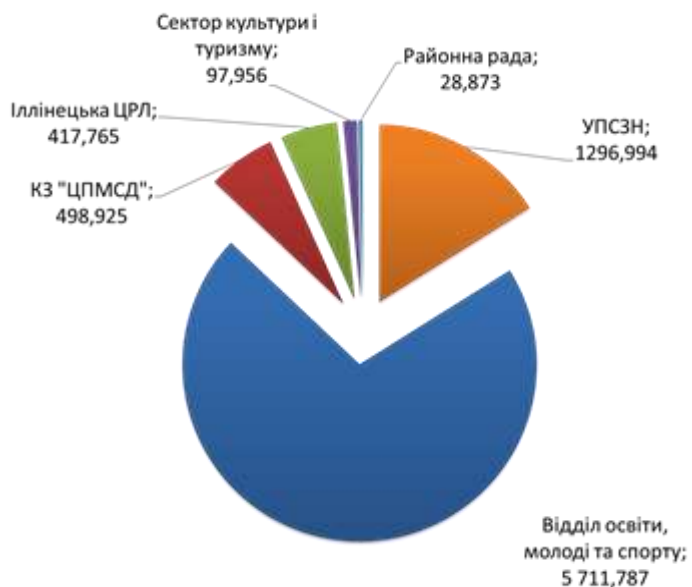
Завдання	Результати	Причин и невикон ання
<p>2. Виконання бюджету по видатках</p>	<p>Найбільшу питому вагу в структурі видатків по галузях займає:</p> <ul style="list-style-type: none"> - соціальний захист та соціальне забезпечення – 154,702 млн. грн., або 59,3 % - освіта – 51,156 млн. грн., або 19,6% - охорона здоров'я – 33,216 млн. грн., або 12,7% - державне управління – 7,333 млн.грн., або 2,8% - культура – 7,101 млн. грн., або 2,7 % - фізична культура і спорт – 986,073 тис.грн., або 0,4% - інші видатки – 6,539 млн.грн., або 2,5% <p>На капітальні видатки всього по району спрямовано - 45,192 млн.грн., зокрема: з районного бюджету - 9,661 млн.грн., з бюджету Іллінецької ОТГ – 25,9 млн.грн., Дашівської ОТГ - 9,631 млн.грн.</p> <p>Видатки загального фонду районного бюджету (без субвенцій об'єднаних територіальних громад та сільських рад) на утримання установ спільної комунальної власності у звітному періоді склали 12, 102 млн.грн.</p>	



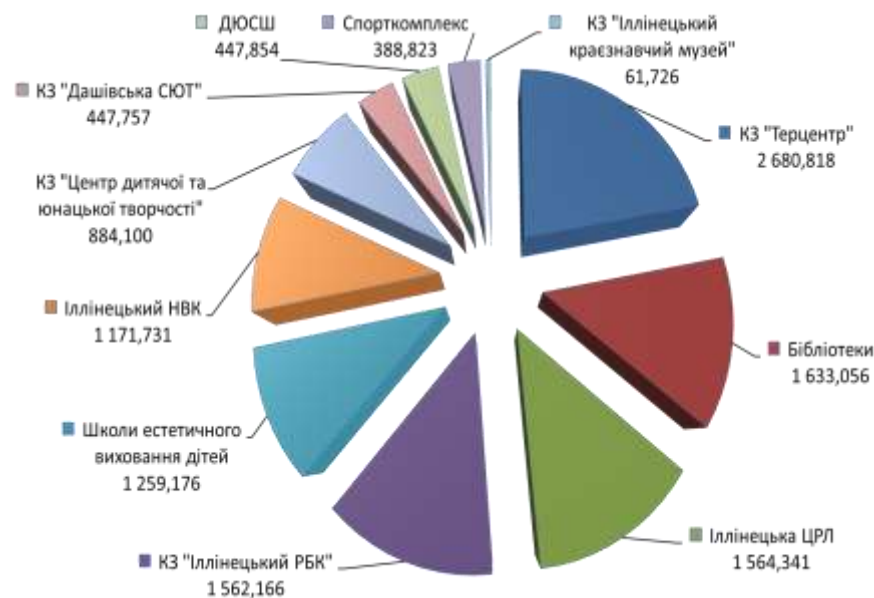
Структура видатків району за 2017 рік, %



Капітальні видатки за 2017 рік, тис.грн.



Видатки районного бюджету на утримання установ спільної комунальної власності





IV. ОСНОВНІ ЗАВДАННЯ ТА РЕЗУЛЬТАТИ РОБОТИ за 2017 р

ЦІЛЬ 2: ЗРОСТАННЯ КОНКУРЕНТОСПРОМОЖНОСТІ ЕКОНОМІКИ РАЙОНУ



Завдання	Результати	Причини невиконання
3. Створення сприятливих умов для розвитку малого та середнього бізнесу	<p>Станом на 01.01.2018 у районі діє 1350 суб'єктів малого і середнього підприємництва:</p> <ul style="list-style-type: none">180 – юридичних1175 – фізичних осіб-підприємців <p>Кількість у порівнянні з попереднім роком зростає на 20</p> <p>Протягом 2017 року в районі розпочали діяльність 200 суб'єктів господарювання (14- юридичних осіб та 187 - фізичних осіб-підприємців)</p> <p>Протягом 9 місяців 2017 року:</p> <ul style="list-style-type: none">- збільшено доходи бюджетів усіх рівнів від суб'єктів малого і середнього підприємництва до 98,3 млн.грн., або на 55,5%- збільшено доходи до місцевого бюджету від суб'єктів малого та середнього підприємництва до 44,7 млн.грн., або на 42,8%	

Оцінка ступеня досягнення мети:

Результати вище, ніж очікувалися

Результати нижче, ніж очікувалися

Результати відповідають поставленій меті

Ціль не досягнута (при показниках менше 50% від запланованих)

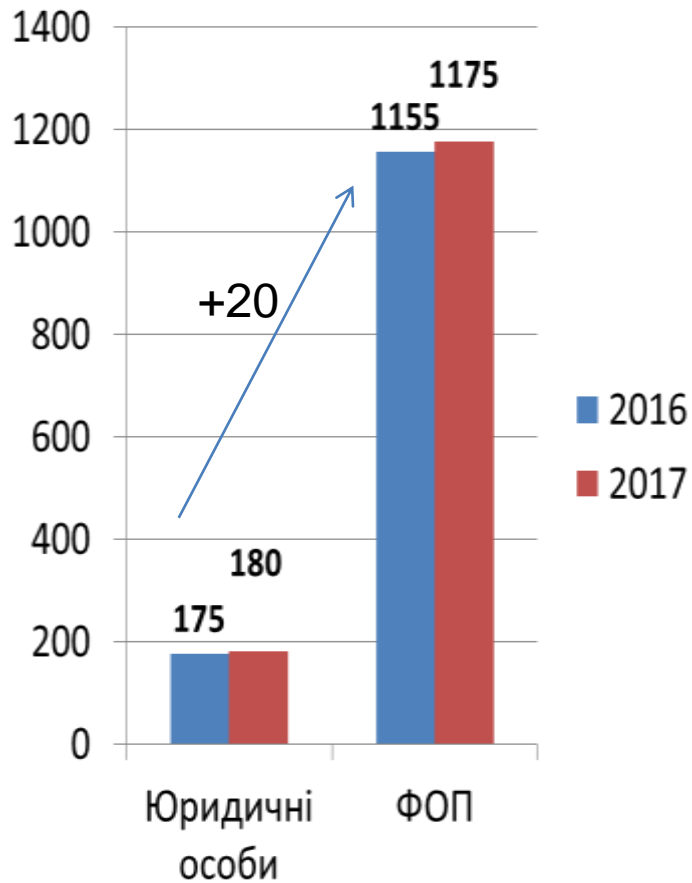


IV. ОСНОВНІ ЗАВДАННЯ ТА РЕЗУЛЬТАТИ РОБОТИ ЗА 2017 РІК

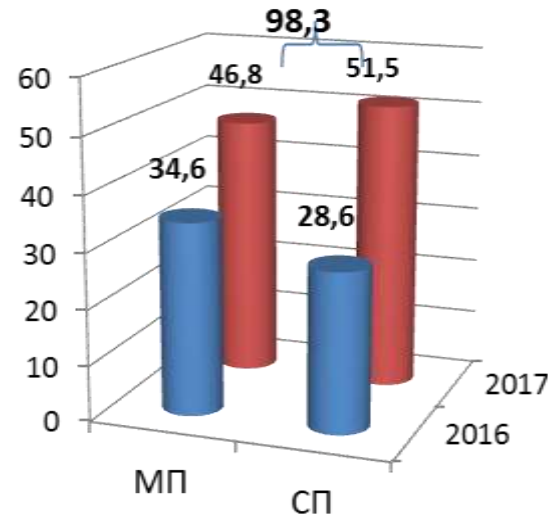
ЦІЛЬ 2: ЗРОСТАННЯ КОНКУРЕНТОСПРОМОЖНОСТІ ЕКОНОМІКИ РАЙОНУ



Збільшення кількості суб'єктів середнього та малого підприємництва

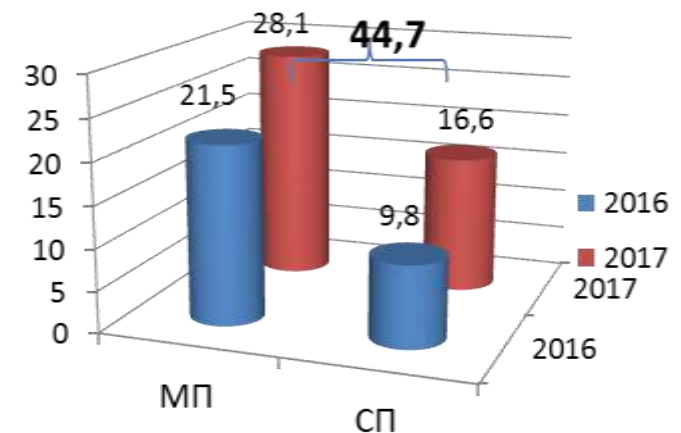


Надходження від суб'єктів М та СП, млн.грн



До бюджетів усіх рівнів, ріст – 55,5%

До місцевого бюджету, ріст- 42,8%





IV. ОСНОВНІ ЗАВДАННЯ ТА РЕЗУЛЬТАТИ РОБОТИ за 2017 р

ЦІЛЬ 2: ЗРОСТАННЯ КОНКУРЕНТОСПРОМОЖНОСТІ ЕКОНОМІКИ РАЙОНУ



Завдання	Результати	Причини невиконання
4. Надання якісних адміністративних послуг	<p>Збільшено перелік адміністративних послуг, які надаються через ЦНАП з 17 до 108</p> <p>По району надано 16,5 тисяч адміністративних послуг</p> <p>На сайті райдержадміністрації створено сторінку ЦНАП з повним переліком адміністративних послуг, документацією для отримання адміністративних послуг та нормативно-правовою базою роботи ЦНАП</p> <p>Забезпечено можливість запису в електронну чергу для отримання адміністративної послуги</p> <p>Створено міський ЦНАП</p>	

Оцінка ступеня досягнення мети:

Результати вище, ніж очікувалися

Результати нижче, ніж очікувалися

Результати відповідають поставленій меті

Ціль не досягнута (при показниках менше 50% від запланованих)



Надання адміністративних послуг



Районний ЦНАП

У 2017 році створено ЦНАП
Іллінецької ОТГ



Надано 7000 послуг



Надано 9500 послуг





IV. ОСНОВНІ ЗАВДАННЯ ТА РЕЗУЛЬТАТИ РОБОТИ за 2017 рік

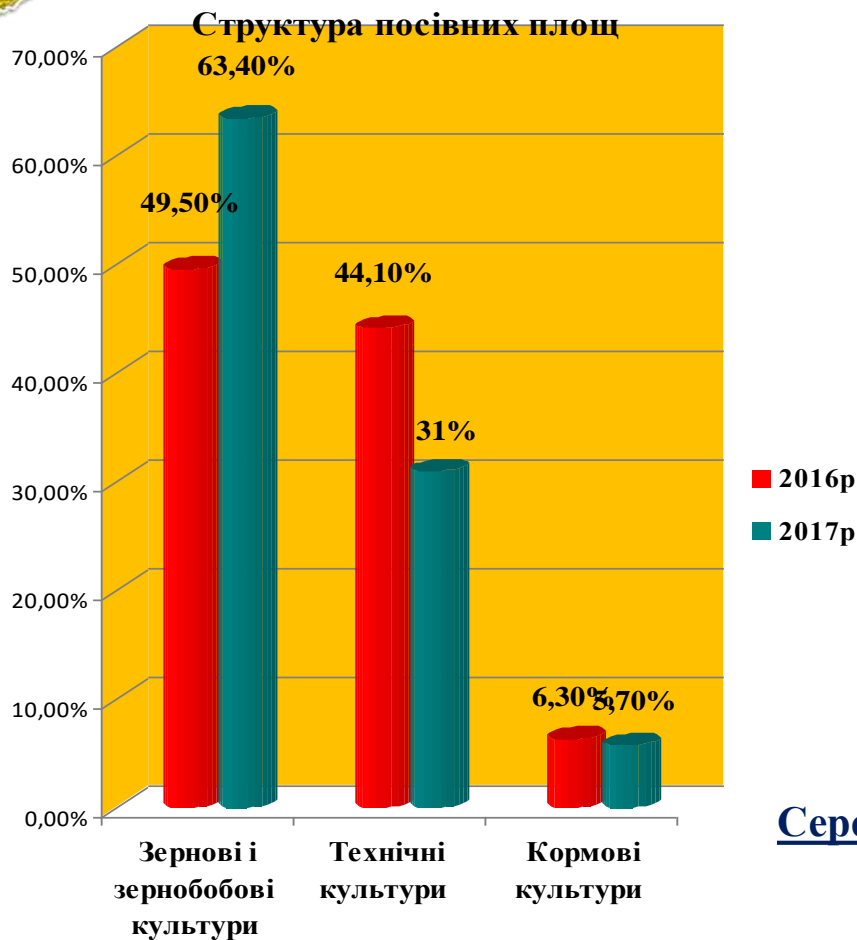
ЦІЛЬ 2: ЗРОСТАННЯ КОНКУРЕНТОСПРОМОЖНОСТІ ЕКОНОМІКИ РАЙОНУ



Завдання	Результати	Причини невиконання
5. Розвиток сільського господарства	<p style="text-align: center;">Рослинництво</p> <p>Виробничу діяльність в галузі АПК здійснюють 103 юридичні особи</p> <p>Структура посівних площ:</p> <ul style="list-style-type: none">- зернові і зернобобові культури – 26,9 тис.га, (63,4%) <i>(49,5% в 2016)</i>- технічні культури – 13,1 тис.га, (30,9%) <i>(44,1% в 2016)</i>- кормові культури – 2,4 тис.га, (5,7%) <i>(6,3% в 2016)</i> <p>Загальна посівна площа – 42,44 тис.га</p> <p>Валовий збір по основних культурах:</p> <ul style="list-style-type: none">- зернові і зернобобові – 142,114 тис.тонн (на 17,8 тис.тонн більше, ніж у 2016 році) при середній урожайності - 53,5 ц/га, в т.ч.: кукурудза - 61,41 тис.тонн, з урожайністю 76,4 ц/га- соняшник - 20,2 тис.тонн, з урожайністю–30,9ц/га- цукрові буряки - 45,6 тис.тонн, з урожайністю -- 578,6 ц/га	



Показники рослинництва



Середня урожайність основних культур у 2017 році:

Зернові і зернобобові – 53,5 ц/га

Сояшник – 30,9 ц/га

Кукурудза – 75,02 ц/га

Соя – 20,1 ц/га

Цукровий буряк – 578,6 ц/га



IV. ОСНОВНІ ЗАВДАННЯ ТА РЕЗУЛЬТАТИ РОБОТИ за 2017 рік

ЦІЛЬ 2: ЗРОСТАННЯ КОНКУРЕНТОСПРОМОЖНОСТІ ЕКОНОМІКИ РАЙОНУ



Завдання	Результати	Причини невиконання
5. Розвиток сільського господарства	<p style="text-align: center;">Тваринництво</p> <p>Чисельність ВРХ становить 4402 голови, в тому числі 1889 корів, що більше до минулого року на 57 голів.</p> <p>Вироблено молока - 11474 тони, що більше до минулого року на 681 тону Надій на корову становив 6527 кг, що більше до минулого року на 975 кг</p> <p>Чисельність свиней - 2524 гол., що на 1399 голів менше до минулого року</p> <p style="text-align: center;">Орендні відносини</p> <p>Відсоток орендної плати від грошової оцінки зріс до 6,1%</p> <p>Середня орендна плата за 1 га сільськогосподарських земель становить - 2469 грн.</p>	

Оцінка ступеня досягнення мети:

Результати вище, ніж очікувалися

Результати нижче, ніж очікувалися

Результати відповідають поставленій меті

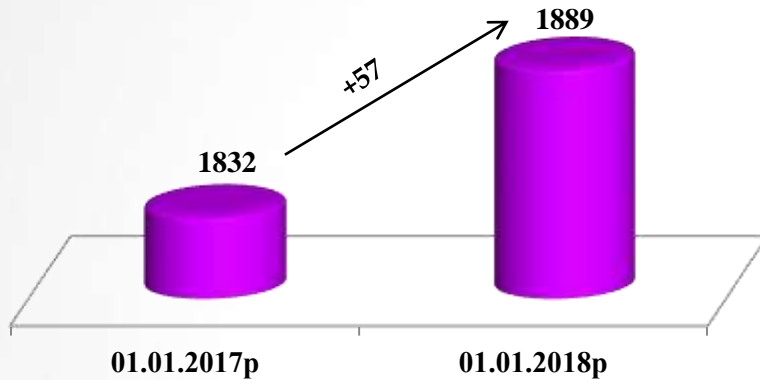
Ціль не досягнута (при показниках менше 50% від запланованих)



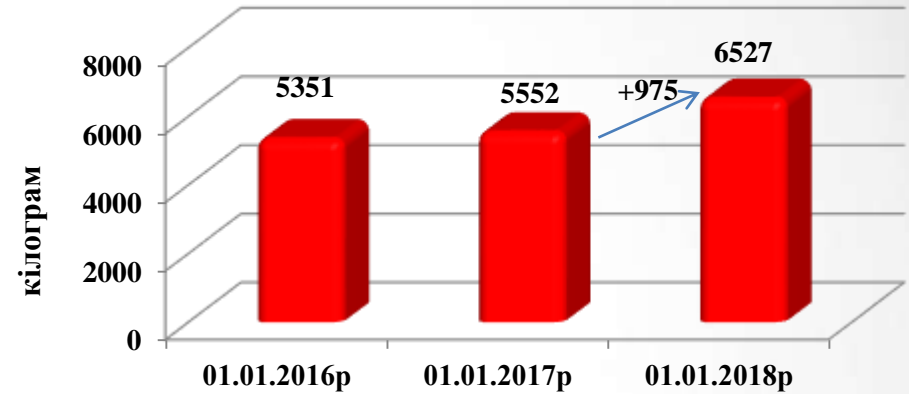
Показники тваринництва



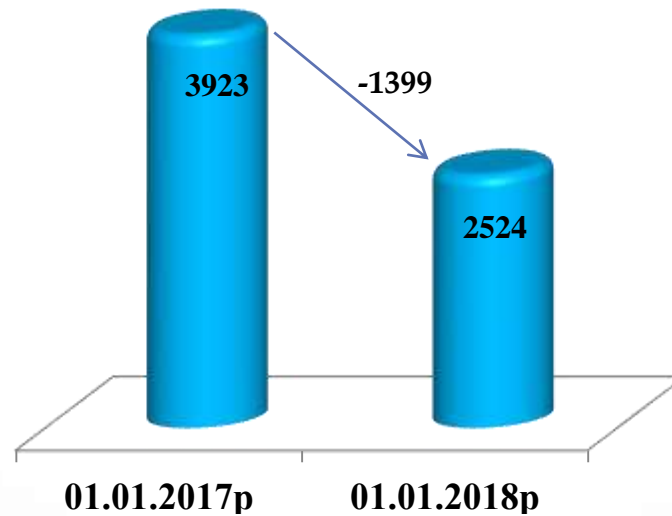
Динаміка чисельності поголів'я корів в сільськогосподарських підприємствах району, голів



Динаміка молочної продуктивності корів в сільськогосподарських підприємствах району, кілограм (надій на корову на середнє поголів'я)



Динаміка чисельності поголів'я свиней в сільськогосподарських підприємствах району, голів

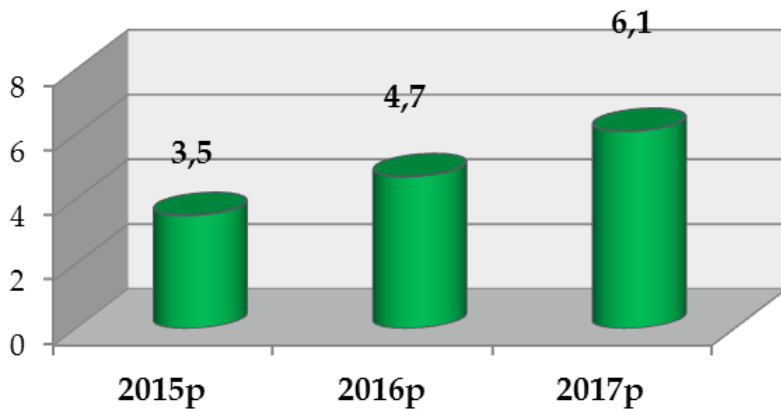




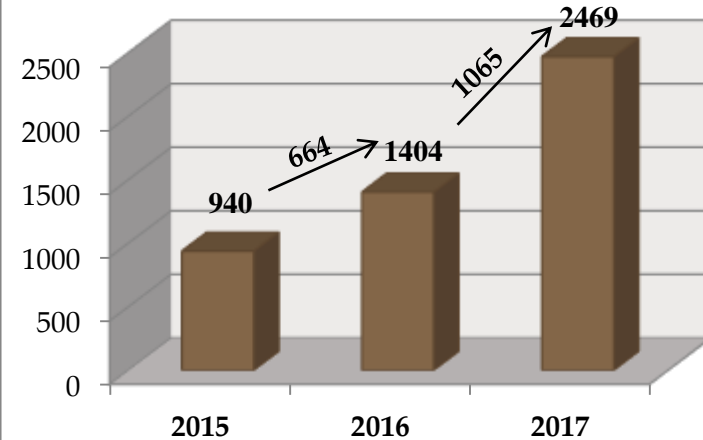
В агропромисловому комплексі Іллінецького району виробничу діяльність здійснюють 103 юридичні особи



Відсоток орендної плати від грошової оцінки орендованої земельної частки (паю)%



Орендна плата за 1 га сільськогосподарських угідь





IV. ОСНОВНІ ЗАВДАННЯ ТА РЕЗУЛЬТАТИ РОБОТИ за 2017 рік

ЦІЛЬ 2: ЗРОСТАННЯ КОНКУРЕНТОСПРОМОЖНОСТІ ЕКОНОМІКИ РАЙОНУ



Завдання	Результати	Причини невиконання
6. Стабільна діяльність промислових підприємств основного кола	<p>У 2017 році отримано 22% приросту обсягу реалізації промислової продукції, який становить 2,4 млрд.грн.:</p> <ul style="list-style-type: none">-ТОВ «Люстдорф» – випускає 100 найменувань продукції, переробляє в середньому за рік до 140 тис.тонн молока, реалізовано продукції на 2,3 млн.грн., щорічний приріст від реалізації продукції в межах 20%- ТОВ «Іллінецький цукровий завод» - вироблено 38,8 тис.тонн цукру, що на 1,6 тис. більше, ніж минулого року, перероблено 264 тис.тонн цукросировини, виробничий сезон тривав понад чотири місяці- ДП «Іллінецьке лісове господарство» - реалізовано продукції на суму 6,4 млн.грн., або у 2 рази більше до минулорічного періоду, виробнича потужність 3 тис.куб.м/рік- ПП «Іллінецький цегельний завод» - стабільно виробляє 4 млн.шт. цегли за рік	

Оцінка ступеня досягнення мети:

Результати вище, ніж очікувалися

Результати нижче, ніж очікувалися

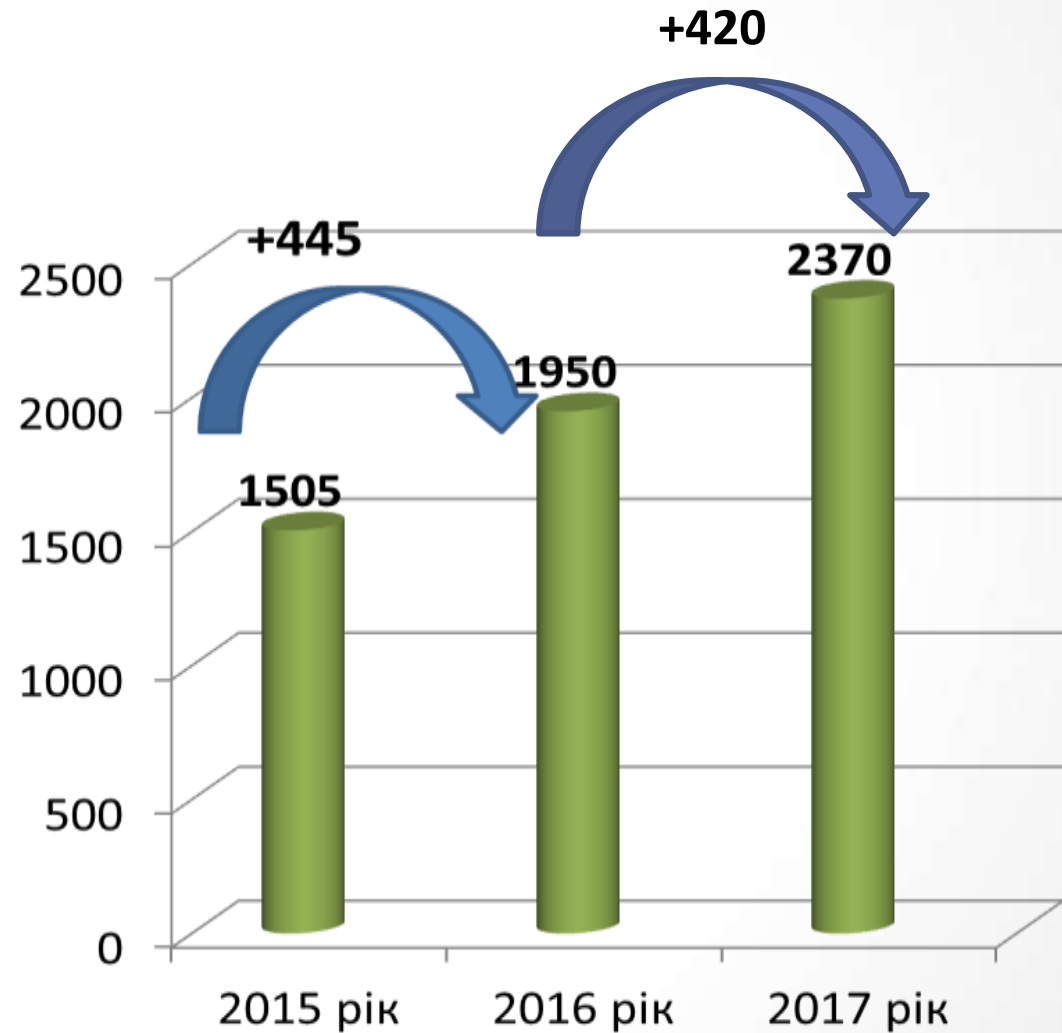
Результати відповідають поставленій меті

Ціль не досягнута (при показниках менше 50% від запланованих)

ПРОМИСЛОВИЙ СЕКТОР

Галузь	%
Виробництво харчових продуктів	98,9
Виробництво деревини	0,1
Виробництво будматеріалів	0,3
Машинобудування та металообробка	0,7
Разом	100

Динаміка обсягів реалізованої промислової продукції за 2015-2017 роки



■ млн.грн.





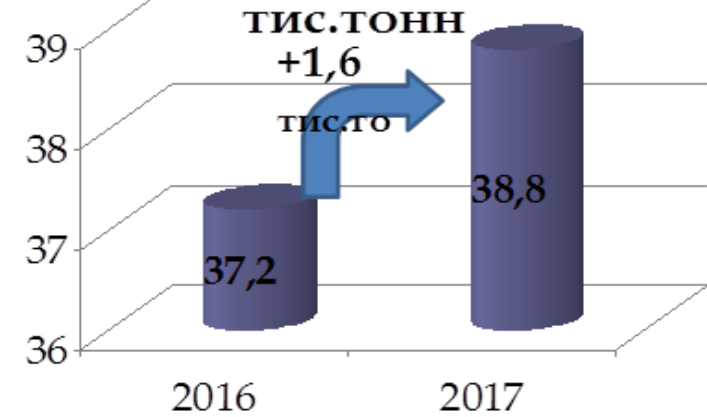
ТОВ «Люстдорф»

Реалізовано молочної
продукції, млн.грн.



ТОВ «Іллінецький цукровий завод»

Виробництво цукру,





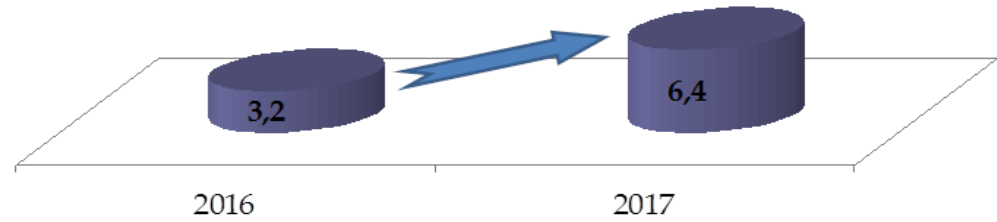
ПП «Іллінецький цегельний завод»

Щорічно за виробничий сезон
підприємство виробляє
4 млн.штук цегли



ДП «Іллінецьке лісове господарство»

Виробництво та реалізацію
збільшено у 2 рази (млн.грн)





IV. ОСНОВНІ ЗАВДАННЯ ТА РЕЗУЛЬТАТИ РОБОТИ за 2017 рік

ЦІЛЬ 2: ЗРОСТАННЯ КОНКУРЕНТОСПРОМОЖНОСТІ ЕКОНОМІКИ РАЙОНУ



Завдання	Результати	Причини невиконання
7.Впровадження заходів, спрямованих на детінізацію економіки району	<p>В ході виконання розпорядження голови райдержадміністрації «Про заходи щодо забезпечення детінізації економіки району» від 04.05.2016 №95:</p> <ul style="list-style-type: none">- легалізовано працю 15 найманим працівникам- на 19,3 % зменшилася кількість безробітних по району- створено 440 нових робочих місць- зменшено збитки підприємств на 1,4 млн.грн.- залучено до декларування 14 громадян, які мають у користуванні більше 2 га землі- в результаті вжитих заходів до бюджету додатково надійшло більше 50 тис.грн;- забезпечено виплату середньої заробітної плати штатних працівників по району за III квартал 2017 року у розмірі 6246 грн., що більше до минулорічного періоду на 2200 грн., або на 54,5 % (98,6 % до середнього рівня по регіону)- забезпечено зростання середньої заробітної плати працівників сільського господарства за 11 місяців 2017 року на 2799 грн., або на 81,5 % до відповідного минулорічного періоду	



Створено нові робочі місця, на 19,3 % зменшилася кількість безробітних




За 2017 рік створено 440 нових
робочих місць

Підприємницьку діяльність розпочали
14 юридичних і 187 фізичних осіб



Тепличне господарство
КП “Добробут”



Ресторанний комплекс “Варвара”

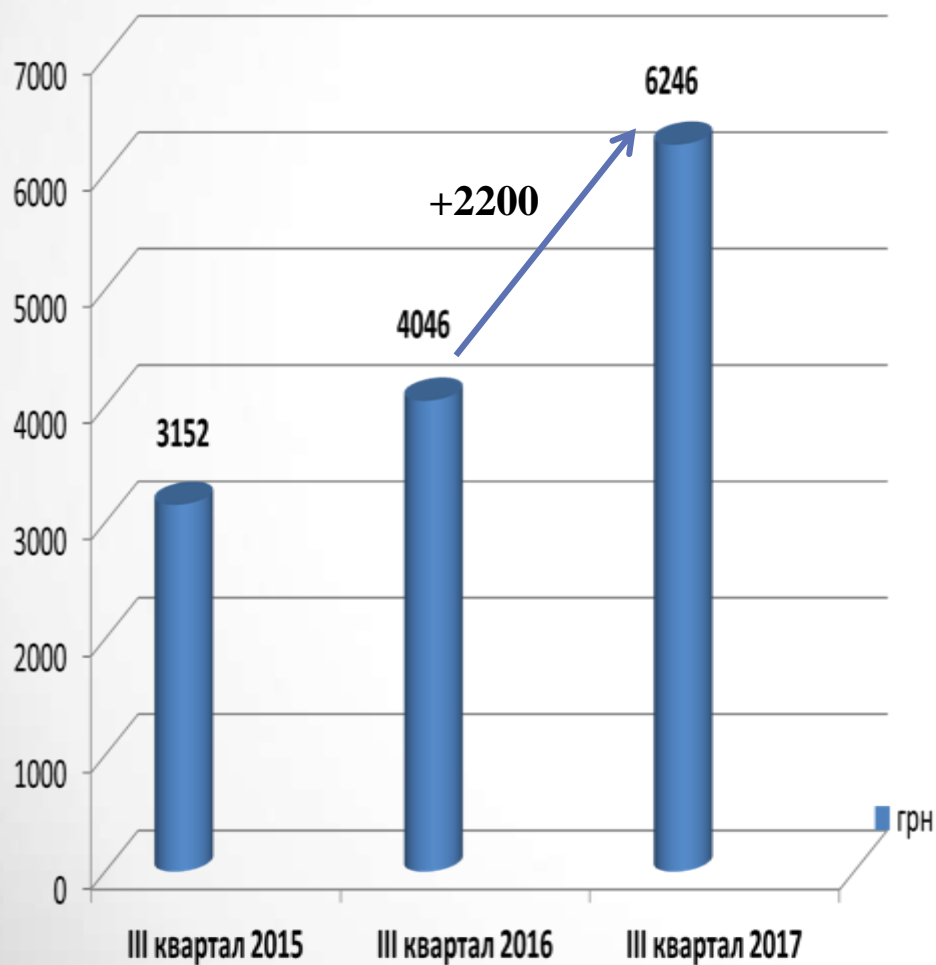


• Продуктовий магазин “Козачок”

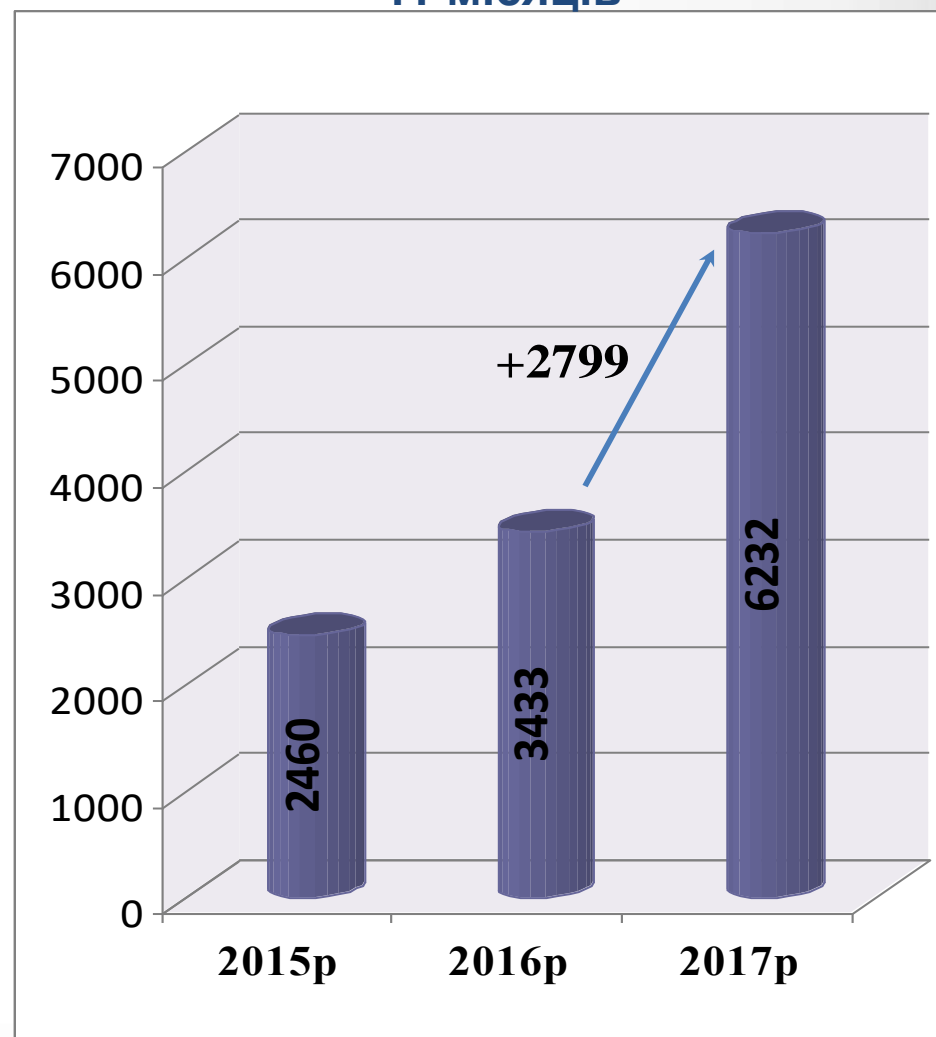


• Кав'ярня “UMMI”

Середньомісячна заробітна плата по району в динаміці за показниками III кварталу



Середньомісячна заробітна плата в сільському господарстві в динаміці за показниками 11 місяців





IV. ОСНОВНІ ЗАВДАННЯ ТА РЕЗУЛЬТАТИ РОБОТИ за 2017 рік

ЦІЛЬ 2: ЗРОСТАННЯ КОНКУРЕНТОСПРОМОЖНОСТІ ЕКОНОМІКИ РАЙОНУ

Завдання	Результати	Причини невиконання
8. Впровадження енергозбереження в бюджетних закладах	<p>Проведено енергозбереження у бюджетних закладах району на суму понад 3,5 млн.грн., зокрема:</p> <ul style="list-style-type: none">- замінено дах та утеплено стіни ДНЗ №4 «Малятко» на загальну суму 948, 276 тис.грн.- утеплено фасад будівлі та замінено покриття даху у ДНЗ №1 «Сонечко, вартість проекту 1385, 518 тис. грн.- капітально відремонтований та утеплений дах КЗ «Центр дитячої та юнацької творчості», вартість проекту 300 тис.грн.- технічно переобладнанні котельні у школах сіл Копіївки, Білок, Іллінецького, Красенького, Жорнищ, ДНЗ сіл Пархомівка, Жадани, Кальник та інші.	

Оцінка ступеня досягнення мети:

Результати вище, ніж очікувалися

Результати нижче, ніж очікувалися

Результати відповідають поставленій меті

Ціль не досягнута (при показниках менше 50% від запланованих)

Реалізація заходів з енергозбереження



**Заміна даху та утеплення
ДНЗ № 4 "Малютко" м. Іллінці**



**Заміна даху та утеплення в ДНЗ № 1
"Сонечко" м.Іллінці**



**Заміна та утеплення даху
КЗ «Центр дитячої та юнацької
творчості»**



**Технічне переобладнання котелень у школах
Копіївки, Білок, Іллінецького, Красенького,
Жорнищ, ДНЗ Пархомівка, Жадани та Кальник**



IV. ОСНОВНІ ЗАВДАННЯ ТА РЕЗУЛЬТАТИ РОБОТИ за 2017 рік

ЦІЛЬ 3: ЗАЛУЧЕННЯ ІНВЕСТИЦІЙ ТА РОЗВИТОК МІЖНАРОДНИХ ВІДНОСИН



Завдання	Результати	Причини невиконання
1. Створення привабливих умов для залучення інвестицій в економіку району	<p>За 9 місяців 2017 року суб'єктами господарювання в економіку району було залучено 226,11 млн.грн. капітальних інвестицій, що на 105 млн.грн більше до відповідного періоду минулого року</p> <p>Обсяг прямих іноземних інвестицій з початку інвестування станом на 01.10.2017 складає 348,3 тис.дол.США</p> <p>Темп зростання обсягу прямих іноземних інвестицій становить 102,4% до обсягів на початок року</p> <p>Аграріями придбано 94 одиниці нової сільськогосподарської техніки на суму 57 млн.грн.</p> <p>Завершено реконструкцію 4-х інвестиційних проектів в аграрній галузі</p>	

Оцінка ступеня досягнення мети:

<input type="checkbox"/> Результати вище, ніж очікувалися	<input type="checkbox"/> Результати нижче, ніж очікувалися
<input checked="" type="checkbox"/> Результати відповідають поставленій меті	<input type="checkbox"/> Ціль не досягнута (при показниках менше 50% від запланованих)



Інвестиційні проекти, завершені в 2017 році



ПП «Агрофірма «Рось» с.Слободище

Реконструкція молочно - товарної ферми з безприв'язним утриманням поголів'я
Освоєно коштів - 1960 тис. грн.



ПАТ «Жорнище» с. Жорнище

Будівництво зерносховища,
потужністю 2000 тонн зерна
Обсяг освоєних коштів становить
3164 тис. грн.





Інвестиційні проекти, завершені в 2017 році



ПАТ «Жорнище» с.Жорнище

Будівництво зерносушарки на альтернативних видах палива, потужністю 192 тонни зерна/добу

Обсяг освоєних коштів становить 2904 тис. грн.

Встановлено холодильне обладнання для зберігання плодово - ягідної продукції, потужністю 70 тонн

Обсяг освоєних коштів становить 1430 тис.грн.



IV. ОСНОВНІ ЗАВДАННЯ ТА РЕЗУЛЬТАТИ РОБОТИ за 2017 рік
ЦІЛЬ 3: ЗАЛУЧЕННЯ ІНВЕСТИЦІЙ ТА РОЗВИТОК МІЖНАРОДНИХ
ВІДНОСИН



Завдання	Результати	Причини невиконання
<p>2.Покращення зовнішньоторго вельної діяльності підприємств</p>	<p>Обсяги експорту товарів суб'єктами зовнішньоекономічної діяльності району за 10 місяців 2017 року склали 5557,8 тис.дол.США</p> <p>Найбільша частка експортованих товарів припадає на продовольчі товари, сировину – 75 % та деревину - 24%</p> <p>Активно нарощує експорт ТОВ «Люстдорф». Частка експорту в реалізації продукції- 7%. Молочна продукція екпортується в 27 країн світу, серед яких: США, Ізраїль, ОАЄ, Сінгапур, Туреччина, В'єтнам, Китай та інші</p> <p>Розширює зовнішні ринки збуту ТОВ «Іллінецький цукровий завод», експортує цукор до Іраку та М'янми</p> <p>Обсяги імпорту товарів склали 2845,1 тис.дол.США і збільшились майже у 3 рази проти відповідного періоду 2016 року. Частка імпортованої машинобудівної продукції склала 84,5%</p> <p>Маємо позитивне сальдо зовнішньоторговельної діяльності, яке за 10 місяців 2017 року складає 2 712,7 тис.дол. США</p>	

Оцінка ступеня досягнення мети:

<input type="checkbox"/> Результати вище, ніж очікувалися	<input type="checkbox"/> Результати нижче, ніж очікувалися
<input checked="" type="checkbox"/> Результати відповідають поставленій меті	<input type="checkbox"/> Ціль не досягнута (при показниках менше 50% від запланованих)



Товарна структура зовнішньої торгівлі товарами за 10 місяців 2017 року, тис.дол. США



Експорт



Імпорт





Міжнародна діяльність

У серпні 2017 року підписана Партнерська угода про співпрацю між Іллінецькою райдержадміністрацією та староством Влощовського повіту Свентокшинського воєводства Республіки Польща



13 грудня 2017 року в Іллінецькому районі з офіційним візитом перебувала делегація Яського повіту Румунії



IV. ОСНОВНІ ЗАВДАННЯ ТА РЕЗУЛЬТАТИ РОБОТИ за 2017 рік

ЦІЛЬ 4. ЕКОЛОГІЧНА БЕЗПЕКА НАВКОЛИШНЬОГО СЕРЕДОВИЩА



Завдання	Результати	Причини невиконання
1. Захист навколишнього природного середовища	<p>Завершено роботи по інвентаризації всіх водних об'єктів та гідротехнічних споруд на території району, про що складено відповідні реєстри</p> <p>На території району обліковується 236 водних об'єктів:</p> <ul style="list-style-type: none">- за межами населених пунктів - 167- в межах населених пунктів - 69 <p>Внесено до реєстру територій та об'єктів природно-заповідного фонду пам'ятки природи геологічного характеру «Іллінецький кратер» площею 17,2 га</p> <p>Погоджено створення нового об'єкту природно-заповідного фонду - лісового заказника місцевого значення «Городище-Галявина» орієнтовною площею 230 гектарів на території Іллінецької ОТГ</p>	

Оцінка ступеня досягнення мети:

Результати вище, ніж очікувалися

Результати нижче, ніж очікувалися

Результати відповідають поставленій меті

Ціль не досягнута (при показниках менше 50% від запланованих)



Результати інвентаризації водних об'єктів



**На території району обліковується
236 водних об'єктів:**

- 167 за межами населених пунктів**
- 69 в межах населених пунктів**





IV. ОСНОВНІ ЗАВДАННЯ ТА РЕЗУЛЬТАТИ РОБОТИ за 2017 рік

ЦІЛЬ 4. ЕКОЛОГІЧНА БЕЗПЕКА НАВКОЛИШНЬОГО СЕРЕДОВИЩА



Завдання	Результати	Причини невиконання												
<p>2. Впровадження роздільного збору твердих побутових відходів на території району</p> <p>3. Благоустрій населених пунктів району. Утримання доріг комунальної власності</p>	<p>Розпочато будівництво сміттесортувального комплексу в м.Іллінці</p> <p>Впроваджено технологію роздільного збирання твердих побутових відходів в 9 населених пунктах району (проводиться відбір скла, полімерів та паперу)</p> <p>На території району розміщено:</p> <ul style="list-style-type: none">- 221 контейнер для ТПВ- 60 решіткових контейнерів для відходів з пластику <p>Виявлено та ліквідовано 23 несанкціонованих сміттєзвалищ, вивезено близько 327 м³ сміття, упорядковано 2584 м² парків, скверів та 3457 м² дворових територій</p> <p>Відповідно до плану робіт щодо ремонту та утримання доріг комунальної власності, а також автошляхів загального користування відремонтовано 44,2 км доріг</p> <table border="1" data-bbox="339 953 1819 1168"><thead><tr><th></th><th>План</th><th>Факт</th></tr></thead><tbody><tr><td colspan="3" style="text-align: center;">Фінансування ремонтних робіт</td></tr><tr><td>Дороги комунальної власності</td><td>2,7 млн грн</td><td>8,9 млн грн</td></tr><tr><td>Дороги загального користування</td><td>1,4 млн грн</td><td>1,7 млн грн</td></tr></tbody></table> <p>Підготовлено 12 од. спецтехніки, 1,5 тис. тонн протиожеледної суміші</p> <p>Відкрито нові приміські транспортні маршрути з пасажироперевезення: Іллінці-Леухи та Іллінці-Тягун</p>		План	Факт	Фінансування ремонтних робіт			Дороги комунальної власності	2,7 млн грн	8,9 млн грн	Дороги загального користування	1,4 млн грн	1,7 млн грн	
	План	Факт												
Фінансування ремонтних робіт														
Дороги комунальної власності	2,7 млн грн	8,9 млн грн												
Дороги загального користування	1,4 млн грн	1,7 млн грн												

**Розпочато будівництво сміттєсортувального комплексу,
загальною вартістю 10757,1 млн. грн.**



**Проектна потужність -
120 тонн на добу
переробки сміття**

**Проектна кількість
працюючих - 24 особи**



Запроваджено роздільний збір сміття (пластику та скла)

На території району розміщено:

- 221 контейнер для ТПВ
- 60 решіткових контейнерів для відходів з пластику

Впроваджено технологію роздільного збирання твердих побутових відходів в 9-ти населених пунктах району



За підтримки екологічного фонду придбано сміттєвоз





Благоустрій території населених пунктів району



Правила благоустрою території розроблені та затверджені в кожній територіальній громаді



Виявлено та ліквідовано **23** несанкціонованих сміттєзвалищ, вивезено близько **327 м³** сміття, упорядковано **2584 м²** парків, скверів та **3457 м²** дворових територій



На роботи із благоустрою із місцевих бюджетів направлено понад **36 тис. грн.**



IV. ОСНОВНІ ЗАВДАННЯ ТА РЕЗУЛЬТАТИ РОБОТИ за 2017 рік

ЦІЛЬ 5: РОЗВИТОК СОЦІАЛЬНОЇ СФЕРИ РАЙОНУ



Завдання	Результати	Причини невиконання
1.Забезпечення якості освіти	<p>В районі функціонують:</p> <ul style="list-style-type: none">- 32 дошкільних навчальних заклади- 20 загальноосвітніх шкіл- 2 позашкільних комунальних заклади- міжшкільний навчально-виробничий комбінат <p>Загальна кількість учнів – 3841</p> <p>Створено 3 опорні школи:</p> <ul style="list-style-type: none">- 2 школи в Іллінецькій ОТГ, в яких функціонує 8 шкіл та 5 філій- 1 школа в Дашівській ОТГ, в якій функціонує 3 школи та 3 філії <p>Забезпечено рівний доступ до якісної освіти всіх дітей шкільного віку</p> <p>Організовано підвіз 696 учнів (100%), 37 - вихованців ДНЗ, більше 50 педагогічних працівників з 6 населених пунктів до 16 закладів освіти</p> <p>Підвіз забезпечується 14 шкільними автобусами.</p> <p>У 2017 році придбано 4 шкільних автобуси:</p> <ul style="list-style-type: none">- 2 на суму 3500 тис. грн. за державною програмою “Шкільний автобус”,- 2 за кошти Іллінецької ОТГ	

Оцінка ступеня досягнення мети:

Результати вище, ніж очікувалися

Результати нижче, ніж очікувалися

Результати відповідають поставленій меті

Ціль не досягнута (при показниках менше 50% від запланованих)



IV. ОСНОВНІ ЗАВДАННЯ ТА РЕЗУЛЬТАТИ РОБОТИ за 2017 рік

ЦІЛЬ 5: РОЗВИТОК СОЦІАЛЬНОЇ СФЕРИ РАЙОНУ



Завдання	Результати	Причини невиконання
1.1. Зміцнення матеріально-технічної бази освітніх закладів	<p>Харчування 97% учнів району забезпечені гарячим харчуванням Середня вартість харчування становить – 7 грн</p> <p>Оздоровлення Для організації оздоровлення та відпочинку дітей в стаціонарних таборах було закуплено 116 путівок на суму 593,9 тис.грн. 1238 школярів оздоровлено в пришкільних таборах</p> <p>Замінено віконні та дверні блоки у Слободищенській ЗОШ I-III ст., вартістю 100 тис.грн., профінансовано з районного бюджету</p> <p>Технічно переоснащено систему теплопостачання у Білківській ЗОШ I-III ст. на суму 294,511 тис.грн. за рахунок субвенції з державного бюджету</p> <p>Проведено поточний ремонт котлів ORLAN 130 у Леухівській ЗОШ I-III ст. на суму 65,0 тис.грн. за рахунок коштів районного бюджету</p>	

Оцінка ступеня досягнення мети:

<input type="checkbox"/> Результати вище, ніж очікувалися	<input type="checkbox"/> Результати нижче, ніж очікувалися
<input checked="" type="checkbox"/> Результати відповідають поставленій меті	<input type="checkbox"/> Ціль не досягнута (при показниках менше 50% від запланованих)

Забезпечення якості освіти

Створено 3 опорні школи в Іллінецькій і Дашівській ОТГ



**Для підвезення учнів придбано 4 автобуси:
2- за державною програмою “Шкільний автобус”
2 – за кошти Іллінецької ОТГ**

Придбано нові парти для всіх учнів початкових класів



Придбано 5 інтерактивних комплексів



IV. ОСНОВНІ ЗАВДАННЯ ТА РЕЗУЛЬТАТИ РОБОТИ за 2017 рік

ЦІЛЬ 5: РОЗВИТОК СОЦІАЛЬНОЇ СФЕРИ РАЙОНУ

Завдання	Результати	Причин и невикон ання
1.1.Зміцнення матеріально - технічної бази освітніх закладів	<p>Встановлено модульну котельню та замінено вікна у Копіївській ЗОШ І-ІІІ ст. – 366,602 тис.грн., за рахунок коштів освітньої субвенції 2016 року</p> <p>Завершено роботи по встановленню модульної котельні у Іллінецькій ЗОШ І-ІІІ ст. – 343,4 тис. грн.</p> <p>Проведено перекриття даху у ІІ корпусі Бабинської ЗОШ І-ІІІ ст. – 59,8 тис. грн. за кошти районного бюджету</p> <p>Зроблено капітальний ремонт по заміні та утепленні даху у Центрі дитячої та юнацької творчості – 296,352 тис.грн., за рахунок коштів субвенції</p> <p>Замінено котел у Кам’яногірській ЗОШ І ст., вартістю 34,1 тис.грн.</p> <p>Придбано нові парти для всіх учнів початкових класів на суму 500 тис.грн.</p> <p>Придбано 5 інтерактивних комплексів на суму 250 тис.грн.</p> <p style="text-align: center;">Розвиток спортивної інфраструктури</p> <p>Збудовано футбольне поле зі штучним покриттям у смт Дашів, розпочато будівництво в м.Іллінці</p>	
Оцінка ступеня досягнення мети:		
<input type="checkbox"/> Результати вище, ніж очікувалися	<input type="checkbox"/> Результати нижче, ніж очікувалися	
<input checked="" type="checkbox"/> Результати відповідають поставленій меті	<input type="checkbox"/> Ціль не досягнута (при показниках менше 50% від запланованих)	



Збудовано футбольне поле зі штучним покриттям у с/гт Дашів, розпочато будівництво в м.Іллінці





IV. ОСНОВНІ ЗАВДАННЯ ТА РЕЗУЛЬТАТИ РОБОТИ за 2017 рік

ЦІЛЬ 5: РОЗВИТОК СОЦІАЛЬНОЇ СФЕРИ РАЙОНУ



Завдання	Результати	Причини невиконання
<p>2.Покращення якості медичних послуг</p> <p>2.1.Зміцнення матеріально-технічної бази лікувальних закладів</p> <p>2.2.Реалізація програми “Доступні ліки”</p>	<p>Виділено та передано з бюджетів ОТГ медичну субвенцію та додаткову дотацію в сумі - 20459,7 тис грн. Додатково було виділено коштів: - з районного бюджету на суму –1773,3 тис.грн - з бюджету Іллінецької ОТГ – 89,0 тис.грн. Сума власних надходжень становить 264 тис.грн. Створено та обладнано Іллінецький міський ЦПМСД</p> <p>Для ЦРЛ за кошти субвенції з державного бюджету на соціально - економічний розвиток придбано 15 одиниць медичного обладнання на загальну суму 385 тис.грн. Для міського ЦПМСД придбано обладнання та автомобіль на суму 692,3 тис.грн.</p> <p>Кількість аптек, які брали участь у програмі - 5 Кількість людей, які скористалися послугою – 19065 осіб Пацієнтам відшкодовано придбання ліків на суму 966,4 тис. грн.</p>	

Оцінка ступеня досягнення мети:

Результати вище, ніж очікувалися

Результати нижче, ніж очікувалися

Результати відповідають поставленій меті

Ціль не досягнута (при показниках менше 50% від запланованих)



Забезпечення надання населенню стаціонарної допомоги



Всього розгорнуто 136 ліжок , крім того 6 реанімаційних

Забезпеченість ліжками на 10 000 населення
-36,4 (обл. показник -68,06)

Отримали стаціонарне лікування -5654 осіб

Робота ліжка становить – 323,4;

Середні строки лікування хворого - 8,2
(обл. показник -10,47)

План ліжко-днів виконано на -95,1 %





Забезпечення надання населенню консультативно-діагностичної амбулаторної допомоги



150 845

Спеціалістами
прийнято хворих в
поліклініці

190
відвідувань
в зміну

Проведено УЗД-обстежень – 15040

Проведено ендоскопічних досліджень -446

Проведено рентгенологічних обстежень – 13939

Проведено лабораторних досліджень – 4311801

Всього
4341226

152% від плану на рік

Число фізіотерапевтичних процедур на 1
стаціонарного хворого -**8,08**

обласний
показник
7,81

Покращення якості медичних послуг



Придбано медичне обладнання для ЦРЛ на суму 385 тис.грн.



Проведений капітальний ремонт клініко-діагностичної лабораторії ЦРЛ



Створено Іллінецький міський ЦПМСД, придбано обладнання на суму 692,3 тис. грн.



Реалізація програми “Доступні ліки”



Кількість аптек, які брали участь у програмі - 5

Кількість людей, які скористалися послугою – 19065 осіб

Пацієнтам районним та міським ЦПМСД відшкодовано придбання ліків на суму 966,4 тис. грн.



IV. ОСНОВНІ ЗАВДАННЯ ТА РЕЗУЛЬТАТИ РОБОТИ за 2017 рік

ЦІЛЬ 5: РОЗВИТОК СОЦІАЛЬНОЇ СФЕРИ РАЙОНУ



Завдання	Результати	Причини невиконання
3. Захист прав та реалізація соціальних гарантій для учасників АТО, внутрішньо переміщених осіб	<p>Придбано житло членам сім'ї загиблого учасника АТО – Небожаку С.Д. та учаснику АТО, інваліду II групи Нікішову В.В., на суму 1297.0 тис.грн.</p> <p>13 учасників АТО здобули професією водій (вартість навчання - 35,6 тис.грн.) 19,03 тис.грн. виплачено компенсації членам сімей загиблих учасників АТО за пільговий проїзд</p> <p>Виплачено одноразову грошову допомогу інваліду війни, з числа учасників АТО, за державною програмою на суму 290 тис.грн.</p> <p>З місцевих бюджетів на виконання Районної програми підтримки учасників АТО профінансовано заходи на загальну суму - 1943,36 тис.грн.</p> <p>На обліку перебуває 106 сімей, які перемістилися з тимчасово окупованої території України та районів проведення АТО. Виплачено 865,9 тис.грн. для покриття витрат на проживання, в тому числі на оплату житлово-комунальних послуг</p>	

Оцінка ступеня досягнення мети:

Результати вище, ніж очікувалися

Результати нижче, ніж очікувалися

Результати відповідають поставленій меті

Ціль не досягнута (при показниках менше 50% від запланованих)



Житло для учасників АТО та членів їх сімей



2016 рік - 419,5 тис грн.



2017 рік - 1297,0 тис.грн.

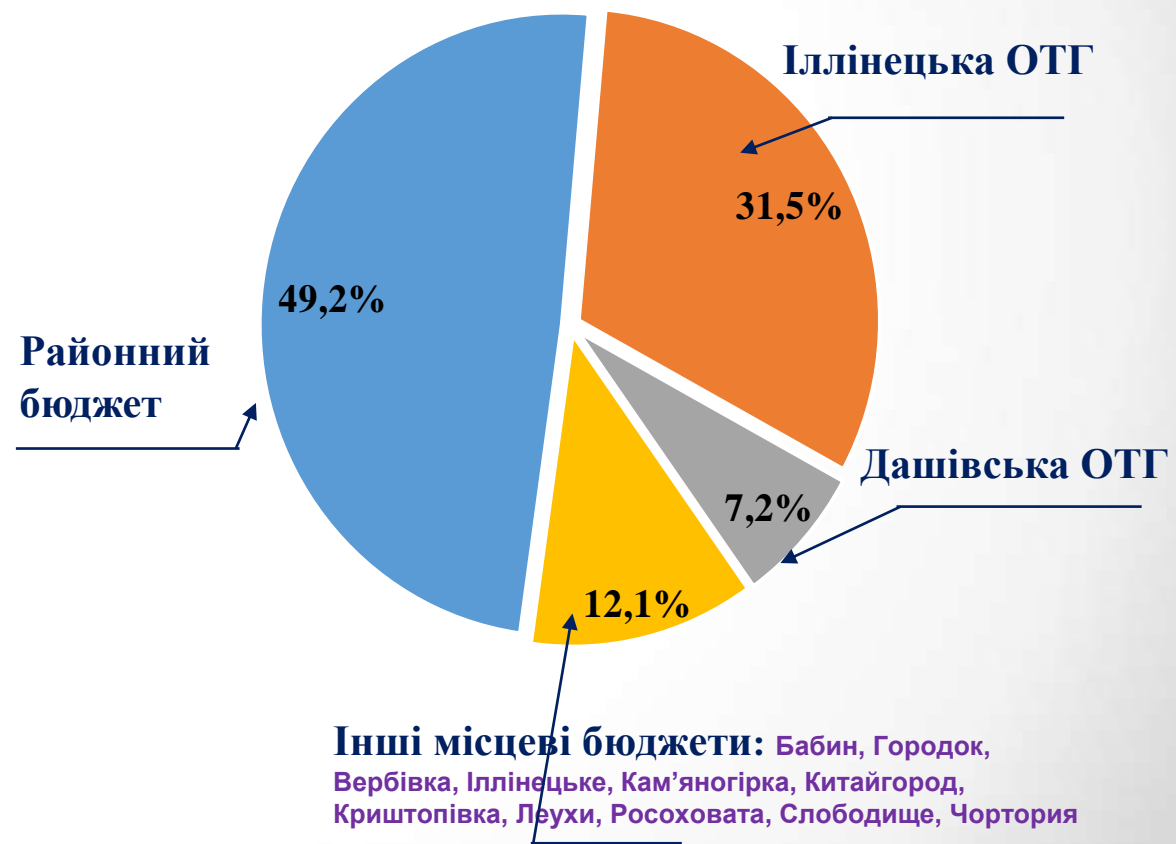
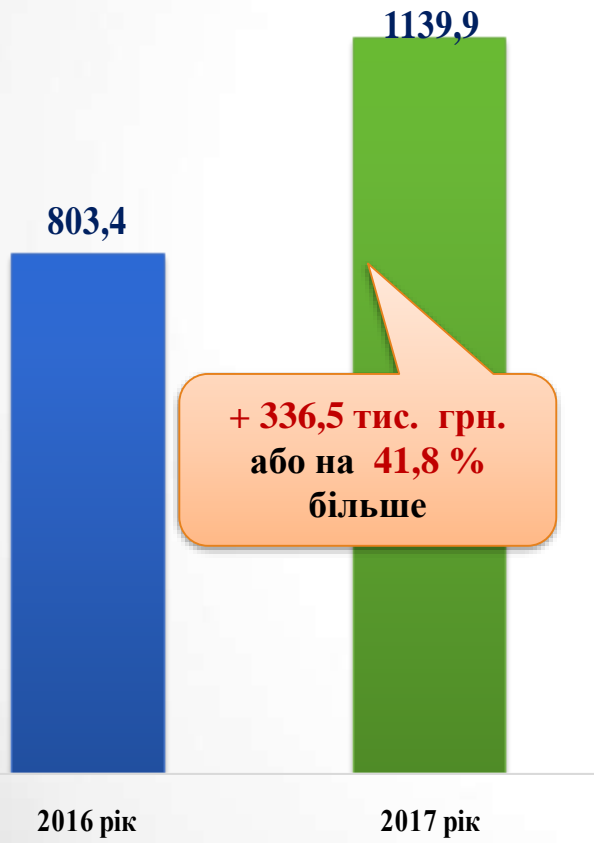
Виплачено грошову компенсацію на житло у сумі 419,5 тис.грн. дочці загиблого учасника антитерористичної операції Шишко В.М. Придбано квартиру в м.Іллінці

Сім'я загиблого військовослужбовця Небожака С.Д. придбала житловий будинок в с.Павлівка на суму 708,0 тис.грн.

Виплачено грошову компенсацію за належне житло в сумі 589,0 тис.грн. учаснику АТО, Інваліду II групи Нікішову В.В.



Структура видатків місцевих бюджетів на виконання Районної комплексної цільової програми підтримки учасників антитерористичної операції, членів їх сімей, а також інших верств населення Іллінецького району, які потребують соціального захисту, на 2016-2017 роки





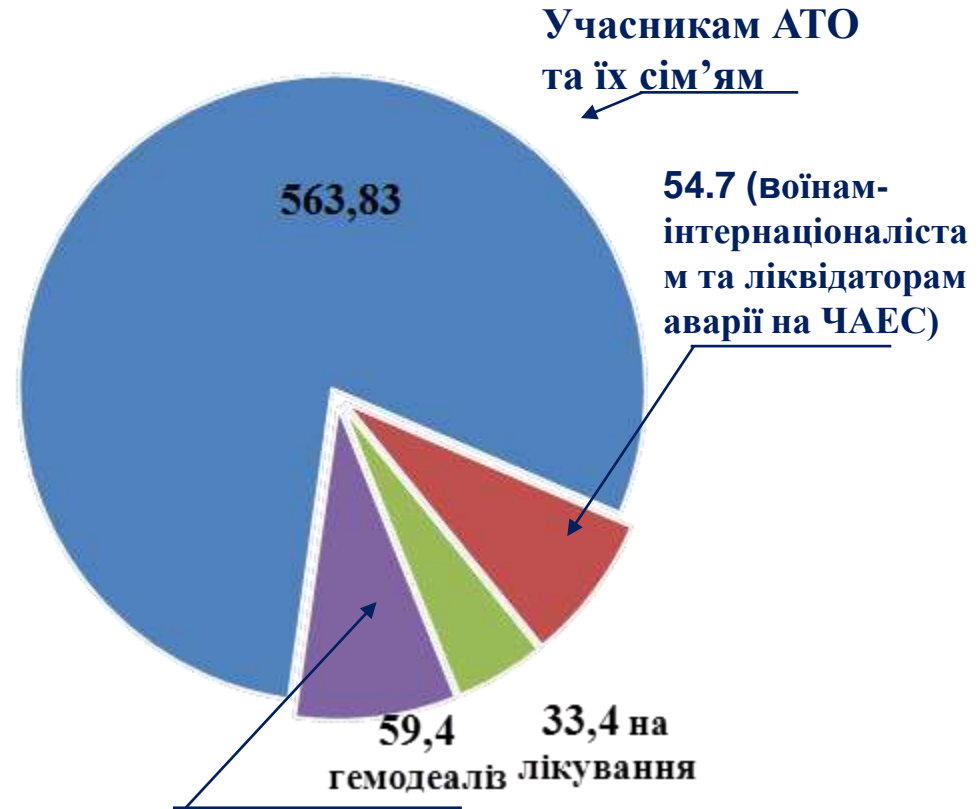
Надання адресної грошової допомоги окремим категоріям громадян Іллінецького району



Фінансування видатків,
тис.грн



Структура наданої допомоги у 2017 році, тис.грн.





Виділення земельних ділянок учасникам АТО



390

Звернулося
учасників АТО

585,6 га



331

Надано дозволів на розробку
проектів землеустрою щодо
відведення земельних ділянок

487,69 га



189

Видано накази про затвердження проектів
землеустрою щодо відведення земельних
ділянок та передано у власність.

261,85 га



IV. ОСНОВНІ ЗАВДАННЯ ТА РЕЗУЛЬТАТИ РОБОТИ за 2017 рік

ЦІЛЬ 5: РОЗВИТОК СОЦІАЛЬНОЇ СФЕРИ РАЙОНУ



Завдання	Результати	Причини невиконання
3.1. Призначення та виплата державної допомоги, надання пільг та житлових субсидій	<p>3085 одержувачам призначено державної допомоги та компенсацій на загальну суму 59,8 млн.грн.</p> <p>Житловою субсидією у районі користується 9017 сімей, 67% від усіх домогосподарств району</p> <p>Субсидію на придбання твердого палива та скрапленого газу виплачено 3725 сім'ям, на суму 11,0 млн. грн.</p> <p>4193 особам проведена виплата частини невикористаної субсидії, що підлягала монетизації на загальну суму 2785.1 тис.грн.</p> <p>Профінансовано з державного, обласного, районного та сільських бюджетів видатки на надання пільг компенсаційних виплат, матеріальної допомоги на загальну суму 9,56 млн.грн.</p>	

Оцінка ступеня досягнення мети:

Результати вище, ніж очікувалися

Результати нижче, ніж очікувалися

Результати відповідають поставленій меті

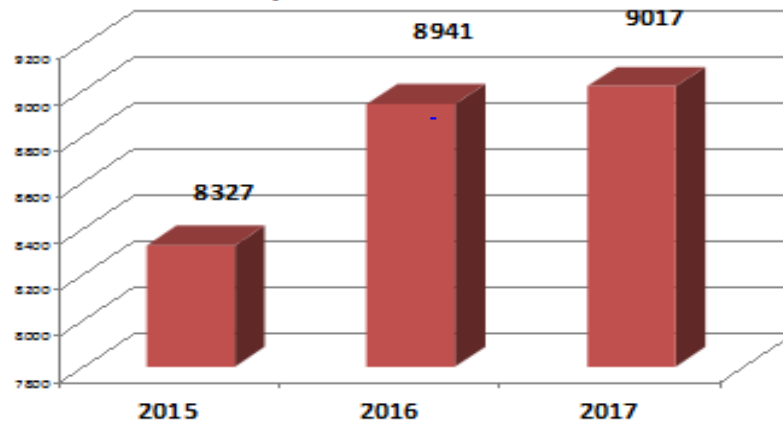
Ціль не досягнута (при показниках менше 50% від запланованих)



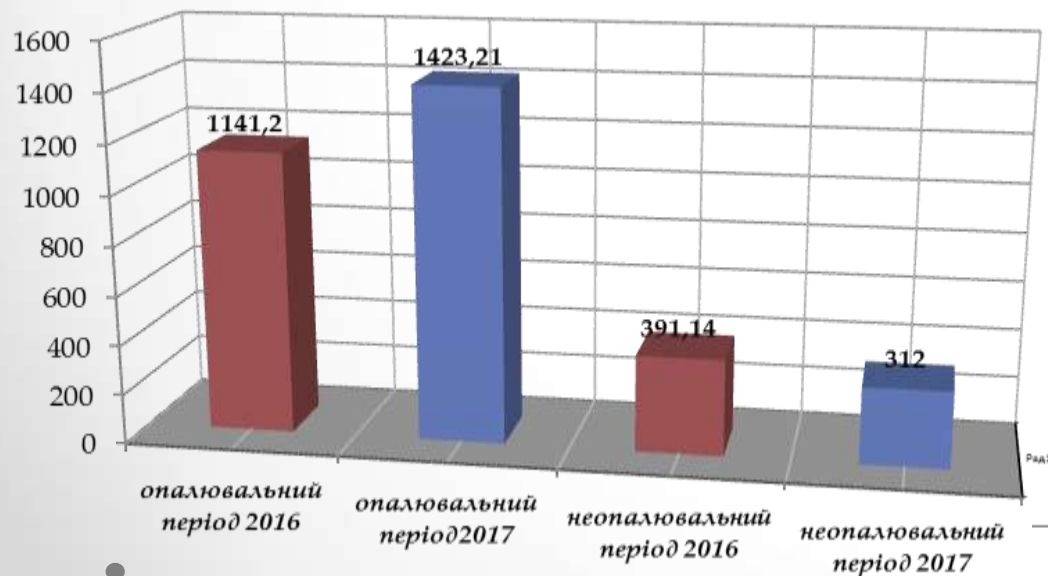
Виплати субсидій населенню



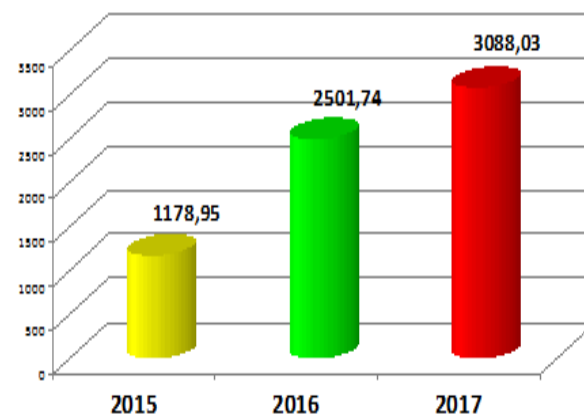
Призначено сім'ям



Середній розмір призначених субсидій на ЖКП, грн



Середній розмір призначених субсидій на придбання скрапленого газу, твердого та рідкого пічного побутового палива





IV. ОСНОВНІ ЗАВДАННЯ ТА РЕЗУЛЬТАТИ РОБОТИ за 2017 рік

ЦІЛЬ 5: РОЗВИТОК СОЦІАЛЬНОЇ СФЕРИ РАЙОНУ



Завдання	Результати	Причини невиконання
3.2. Забезпечення соціальної інтеграції осіб з інвалідністю	305 осіб з обмеженими фізичними можливостями отримали направлення на виготовлення протезно-ортопедичних виробів в кількості 1020 шт. 49 осіб забезпечено засобами пересування та реабілітації 87 осіб отримують компенсаційні виплати на бензин, ремонт та транспортне обслуговування Видано 6 направлень на транспортну комісію 36 осіб забезпечено санаторно-курортним лікуванням 17 осіб отримали грошову компенсацію на загальну суму 5.8 тис.грн. 6 дітей з інвалідністю отримали курс реабілітації в реабілітаційному центрі «Промінь»	

Оцінка ступеня досягнення мети:

Результати вище, ніж очікувалися

Результати нижче, ніж очікувалися

Результати відповідають поставленій меті

Ціль не досягнута (при показниках менше 50% від запланованих)



IV. ОСНОВНІ ЗАВДАННЯ ТА РЕЗУЛЬТАТИ РОБОТИ за 2017 рік

ЦІЛЬ 5: РОЗВИТОК СОЦІАЛЬНОЇ СФЕРИ РАЙОНУ



Завдання	Результати	Причини невиконання
<p>4.1. Збереження національних традицій та звичаїв, забезпечення розвитку творчого потенціалу та культурного простору району</p> <p>4.2. Формування оптимальної мережі закладів культури</p>	<p>Проведено: Регіональне фольклорне дійство «Під зіркою різдвяною» Регіональне фольклорне дійство «Христос Воскрес! Воскресне Україна!», за участю колективів Вінниччини I Всеукраїнський фестиваль-конкурс народного хорового співу імені В.І. Іжевського (участь взяли 20 хорів з Вінницької, Житомирської, Івано-Франківської, Київської, Хмельницької та Черкаської областей) Відзнаки на фестивалях отримано зразковими аматорськими танцювальними колективами «Ілляночка» та «Фантазія»</p> <p>Передано Росоховатську бібліотеку-філію на баланс сільської ради Передано частину бібліотек - філій на баланс Іллінецької ОТГ та Дашівської ОТГ Передано Іллінецьку та Дашівську дитячі музичні школи на баланс ОТГ</p>	

Оцінка ступеня досягнення мети:

Результати вище, ніж очіувалися

Результати нижче, ніж очіувалися

Результати відповідають поставленій меті

Ціль не досягнута (при показниках менше 50% від запланованих)







IV. ОСНОВНІ ЗАВДАННЯ ТА РЕЗУЛЬТАТИ РОБОТИ за 2017 рік

ЦІЛЬ 5: РОЗВИТОК СОЦІАЛЬНОЇ СФЕРИ РАЙОНУ



Завдання	Результати	Причини невиконання
4.3. Проведення ремонтно-реставраційних робіт, зміцнення матеріально-технічної бази	<p>У Городоцькому та Паріївському сільських будинках культури проведено капітальні ремонти даху та частини приміщення (місцевий бюджет)</p> <p>У Василівському та Павлівському сільських будинках культури проводиться капітальний ремонт, проектно-кошторисна документація виготовлена відповідно на 400 тис.грн та 1 млн. 194 тис.грн. (місцевий бюджет)</p> <p>Для будинків культури за рахунок місцевого бюджету придбано ноутбук, сценічні костюми та взуття</p>	
4.4. Відновлення музейного фонду	<p>Відкриття оновленої експозиції Іллінецького районного краєзнавчого музею</p> <p>140 експонатів основного фонду, 25 науково-допоміжного</p>	

Оцінка ступеня досягнення мети:

Результати вище, ніж очікувалися

Результати нижче, ніж очікувалися

Результати відповідають поставленій меті

Ціль не досягнута (при показниках менше 50% від запланованих)

Паріївський сільський будинок культури



Городоцький сільський будинок культури



Іллінецький красназавчий музей





IV. ОСНОВНІ ЗАВДАННЯ ТА РЕЗУЛЬТАТИ РОБОТИ за 2017 рік

Ціль 6: РОЗВИТОК МІСЦЕВОГО САМОВРЯДУВАННЯ. ДЕЦЕНТРАЛІЗАЦІЯ ВЛАДИ ТА МІЖБЮДЖЕТНИХ ВІДНОСИ

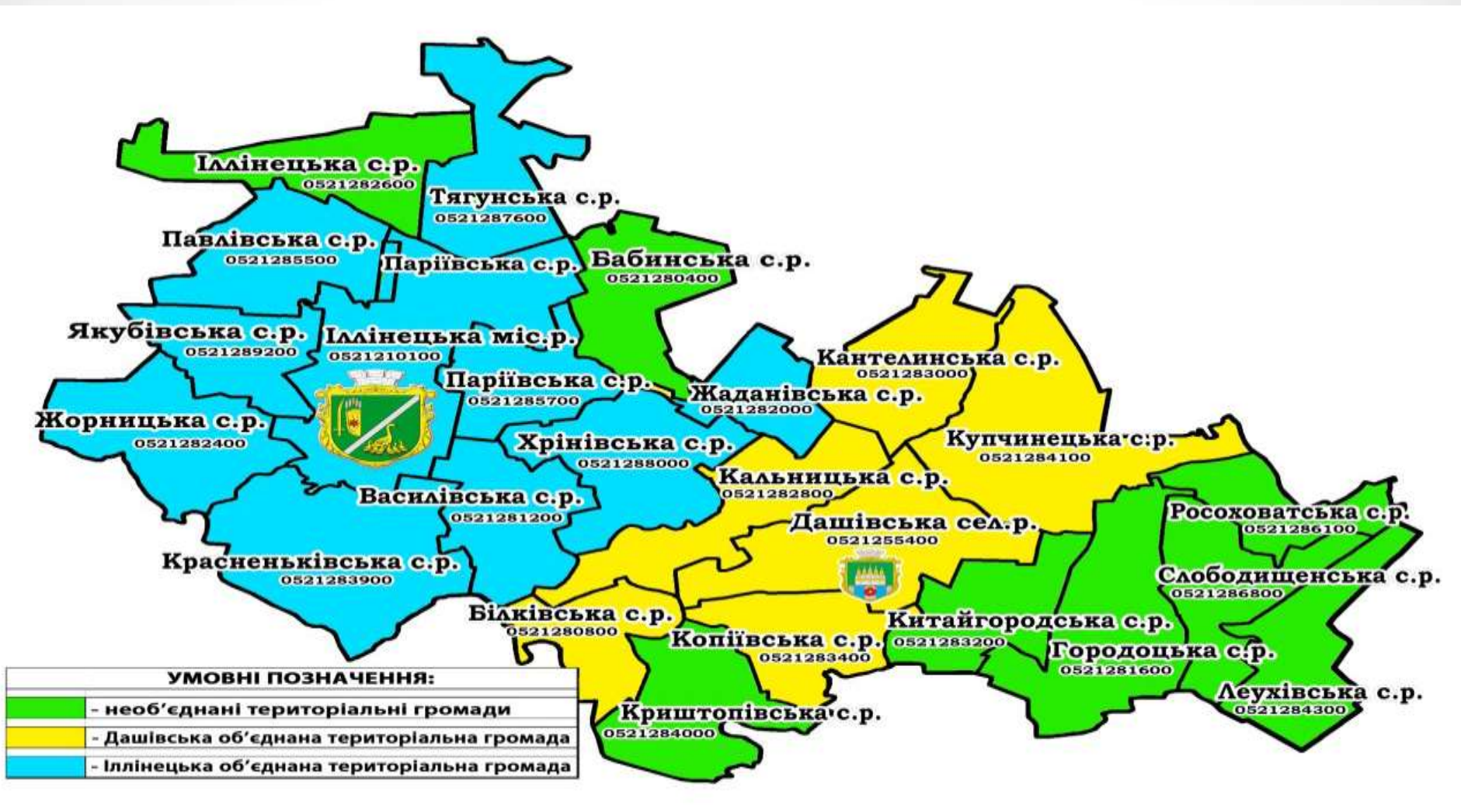


Завдання	Результати	Причини невиконання
1. Об'єднання територіальних громад	<p>Іллінецька ОТГ створена шляхом добровільного об'єднання 10 сільських рад. До складу ОТГ входить 24 населених пункти. Населення складає 19309 осіб. Площа території – 371 кв.км.</p> <p>Дашівська ОТГ створена шляхом добровільного об'єднання 6 сільських рад. До складу ОТГ входить 12 сіл. Населення складає 8570 осіб. Площа території – 235,51 кв.км.</p>	

Фактичний стан об'єднання територіальних громад Іллінецького району

Іллінецька ОТГ – 10 громад

Дашівська ОТГ – 6 громад





IV. ОСНОВНІ ЗАВДАННЯ ТА РЕЗУЛЬТАТИ РОБОТИ за 2017 рік

ЦІЛЬ 6: РОЗВИТОК МІСЦЕВОГО САМОВРЯДУВАННЯ. ДЕЦЕНТРАЛІЗАЦІЯ ВЛАДИ ТА МІЖБЮДЖЕТНИХ ВІДНОСИН



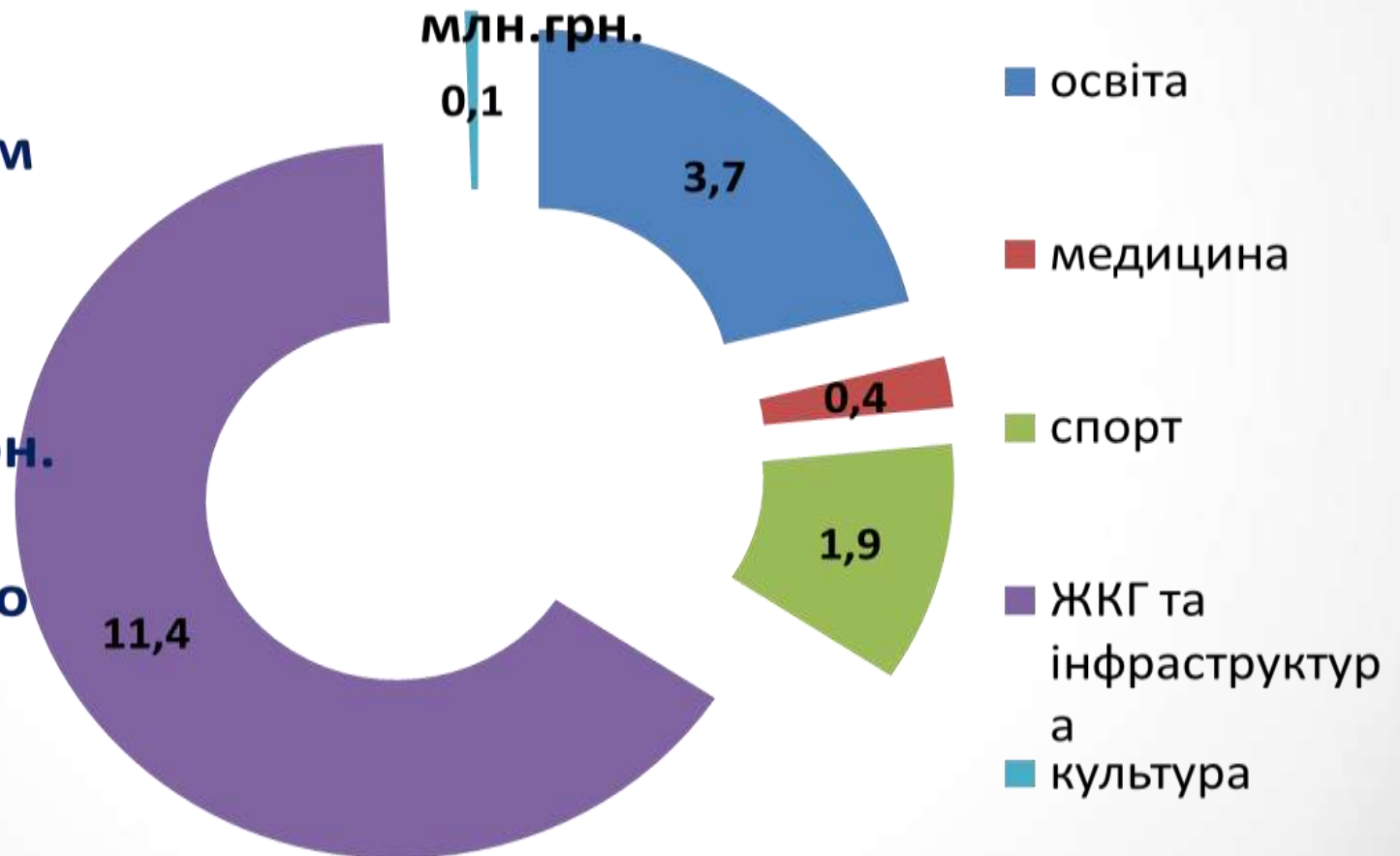
Завдання	Результати	Причини виконання
2. Вирішення актуальних проблем розвитку територіальних громад	<p>Відповідно до розпоряджень КМУ з державного бюджету Іллінецькому району виділено субвенції в розмірі 17,5 млн.грн., завдяки якій реалізовано 37 соціальних проектів. На ЖКГ та інфраструктуру використано - 11,4 млн.грн., на освіту - 3,7 млн.грн., на спортивну галузь – 1,9 млн.грн., медицину – 0,4 млн.грн., на культуру -0,1 млн.грн.</p> <p>Децентралізація розширила можливості для реалізації ряду інфраструктурних проектів:</p> <ul style="list-style-type: none">- у населених пунктах облаштовано 8,1 км тротуарів- капітально відремонтовано та асфальтовано дорожнє покриття протяжністю понад 10 км на 15 вулицях міста та населених пунктів- освітлено 13 вулиць сучасними LED-системами, протяжністю 39,8 км- встановлено 7 дитячих майданчиків у населених пунктах: Жадани, Кальник, Красеньке, Хрінівка, Даньківка, Павлівка та м. Іллінці	



Субвенція з державного бюджету Іллінецькому району в 2017 році




Іллінецьким
районом
отримано
понад
17,5 млн.грн.
Субвенції з
державного
бюджету



В населених пунктах вимощені сучасні тротуари загальною протяжністю 8,1 км



с. Кальник вул. Л. Українки



смт Дашів вул.Центральна



м.Іллінці вул. Соборна

**Проведено асфальтування та капітальний ремонт
дорожнього покриття 15 вулиць в населених пунктах
загальною протяжністю біля 10 км**



**вул. Черняхівського
в с. Купчинці**



вул. Набережна в смт Дашів



вул. Багнюка в м. Іллінці



вул. І.Франка в смт Дашів

Встановлено сучасне LED освітлення в населених пунктах: Жорнище, Павлівка, Кантелина, Василівка, Сорока, Жадани, Тягун, Володимирівка, Яструбинці, Кантелина, Леухи та місто Іллінці загальною протяжністю - 39,8 км



Капітальний ремонт вуличного освітлення вулиць с.Павлівка



Ремонт мережі вуличного освітлення с.Тягун та с. Володимирівка Іллінецької ОТГ

**Встановлено 7 дитячих майданчиків у населених пунктах:
Жадани, Кальник, Красеньке, Хрінівка, Даньківка, Павлівка
та м. Іллінці**





IV. ОСНОВНІ ЗАВДАННЯ ТА РЕЗУЛЬТАТИ РОБОТИ за 2017 рік

ЦІЛЬ 6: РОЗВИТОК МІСЦЕВОГО САМОВРЯДУВАННЯ. ДЕЦЕНТРАЛІЗАЦІЯ ВЛАДИ ТА МІЖБЮДЖЕТНИХ ВІДНОСИН



Завдання	Результати	Причини невиконання
3.Впровадження системи державних електронних закупівель ProZorro	<p>Відповідно розпорядження голови районної державної адміністрації від 28.02.2017 №33 «Про ефективне використання бюджетних коштів при здійсненні публічних закупівель» запроваджено допорогову процедуру електронних закупівель товарів, робіт з будівництва, реконструкції, капітального та поточного ремонту приміщень та споруд, вартість яких більша ніж 3000 грн. В районному бюджеті проведено 140 електронних торгів за 2017 рік:</p> <ul style="list-style-type: none">- тендерних – 13- допорогових –128 <p>Через електронну систему проведено видатків на суму 14,9 млн.грн. Сума економії коштів завдяки електронним закупівлям - 490,90 тис.грн., в т.ч.:</p> <ul style="list-style-type: none">- по тендерним – 358,2 тис.грн.- по допорогових – 132,7 тис.грн.	

Оцінка ступеня досягнення мети:

Результати вище, ніж очікувалися

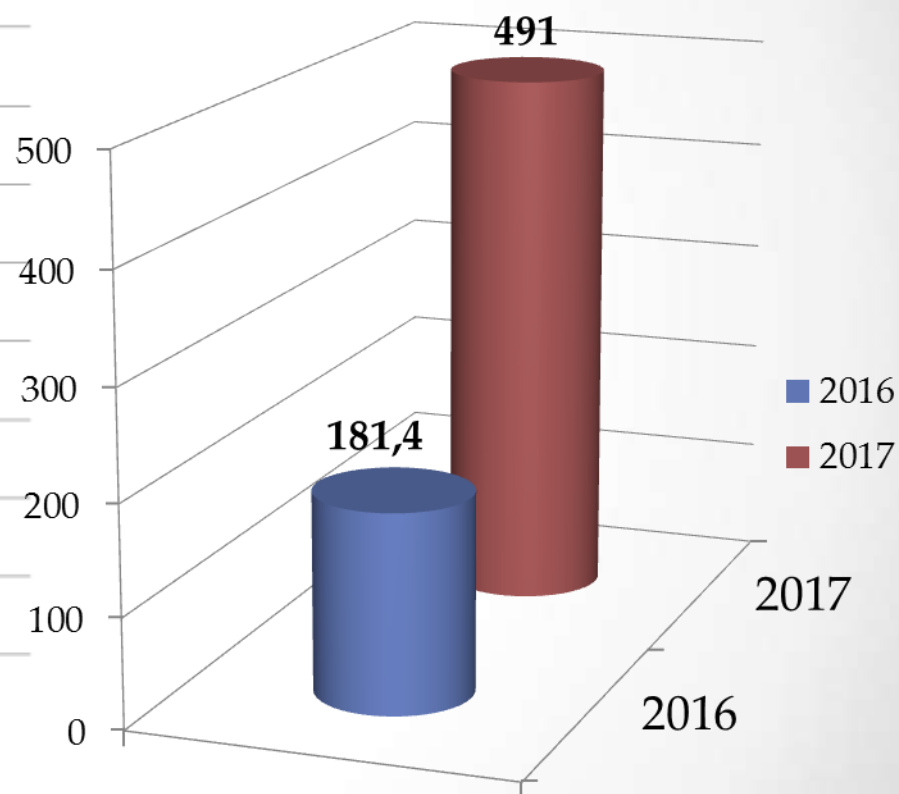
Результати нижче, ніж очікувалися

Результати відповідають поставленій меті

Ціль не досягнута (при показниках менше 50% від запланованих)



Економія коштів від запровадження системи електронних закупівель Prozorro за 2016 -2017 роки



**Економія: 2016 -181,4 тис.грн.
2017 – 491 тис.грн.**



IV. ОСНОВНІ ЗАВДАННЯ ТА РЕЗУЛЬТАТИ РОБОТИ за 2017 рік

ЦІЛЬ 6: РОЗВИТОК МІСЦЕВОГО САМОВРЯДУВАННЯ. ДЕЦЕНТРАЛІЗАЦІЯ ВЛАДИ ТА МІЖБЮДЖЕТНИХ ВІДНОСИН



Завдання	Результати	Причини виконання
<p>4.1. Результативна участь у міжнародних проектах</p> <p>4.2. Участь громад в обласному конкурсі проектів</p>	<p>В результаті впровадження швейцарсько - українського проекту «Підтримки децентралізації в Україні» DESPRO завершено будівництво каналізаційної системи очистки стоків та водовідведення у с.Іллінецьке вартістю 1,9 млн.грн. Впроваджені інноваційні енергоефективні заходи спортивної зали Городоцької школи в рамках міжнародного проекту «Місцевий розвиток, орієнтований на громаду-III» вартістю 403,65 тис.грн.</p> <p>Залучено більше 300 тис.грн. коштів обласного бюджету на розвиток територіальних громад в рамках 14 обласного конкурсу проектів</p> <p>Реалізовано ряд цікавих проектів, зокрема:</p> <ul style="list-style-type: none">- «Подаруй життя джерелу» – впорядковано парково-пляжну зону ріки Сіб вартістю 217,5 тис.грн.- «Сонячний тариф» – встановлення сонячних батарей у школі- гімназії №2 для ознайомлення учнів з принципом їх роботи. Вартість проекту 62 тис.грн. та інші	

Оцінка ступеня досягнення мети:

Результати вище, ніж очікувалися

Результати нижче, ніж очікувалися

Результати відповідають поставленій меті

Ціль не досягнута (при показниках менше 50% від запланованих)

Міжнародні проекти, реалізовані у 2017 році

с. Іллінецьке



**Каналізаційно – насосна станція та
очисні споруди повного біологічного
очищення**
Вартість проекту 1,9 млн.грн.

с.Городок



**Інноваційні енергоефективні заходи в
спортивному залі школи**

Участь в 14 - ому обласному конкурсі проектів розвитку територіальних громад



Встановлення сонячних батарей на приміщенні Іллінецької школи – гімназії №2



Облаштування парково - пляжної зони в м.Іллінці



Створення комфортних умов проживання для жителів смт Дашів

Створюємо комфорт для мешканців району





IV. ОСНОВНІ ЗАВДАННЯ ТА РЕЗУЛЬТАТИ РОБОТИ за 2017 рік

ЦІЛЬ 6: РОЗВИТОК МІСЦЕВОГО САМОВРЯДУВАННЯ. ДЕЦЕНТРАЛІЗАЦІЯ ВЛАДИ ТА МІЖБЮДЖЕТНИХ ВІДНОСИН

Завдання	Результати	Причини невиконання
<p>5.1.Співпраця з інститутами громадянського суспільства</p> <p>5.2.Сприяння у роботі громадської ради при Іллінецькій РДА</p>	<p>При Іллінецькій райдержадміністрації діє громадська рада, до складу якої входять 13 представників інститутів громадянського суспільства</p> <p>У рамках консультацій з громадськістю проведено 5 публічних заходів, 35 зустрічей голови, заступників райдержадміністрації та керівників структурних підрозділів райдержадміністрації з представниками громадської ради та громадських організацій</p> <p>Протягом 2017 року проведено 5 засідань громадської ради</p> <p>У 2017 році на підтримку громадських організацій з районного бюджету виділено кошти в сумі 185,66 тис. грн., зокрема, на підтримку діяльності ветеранської організації - 15 тис.грн., районній спілці ветеранів Афганістану (воїнів-інтернаціоналістів) – 24,660 тис.грн., ГО «Союз Чорнобиль Україна» -15 тис.грн., ГО «Спілка учасників АТО та ветеранів інших бойових дій» - 131 тис.грн.</p>	

Оцінка ступеня досягнення мети:

Результати вище, ніж очікувалися

Результати нижче, ніж очікувалися

Результати відповідають поставленій меті

Ціль не досягнута (при показниках менше 50% від запланованих)



IV. ОСНОВНІ ЗАВДАННЯ ТА РЕЗУЛЬТАТИ РОБОТИ за 2017 рік

ЦІЛЬ 6: РОЗВИТОК МІСЦЕВОГО САМОВРЯДУВАННЯ. ДЕЦЕНТРАЛІЗАЦІЯ ВЛАДИ ТА МІЖБЮДЖЕТНИХ ВІДНОСИН

Завдання	Результати	Причини невиконання
5.3.Розвиток інформаційної сфери, е-урядування, е-демократії, зміцнення інформаційної інфраструктури	Рішенням 23 сесії районної ради 7 скликання від 22.12.2017 затверджено і прийнято районну Програму інформатизації Іллінецького району на 2018-2020 роки, відповідно до якої буде здійснюватися фінансування розробки та удосконалення офіційного веб-сайту райдержадміністрації та його адаптації для людей з вадами зору і слуху, якою передбачено фінансування у розмірі 945 тис.грн.	
5.4.Висвітлення діяльності органів виконавчої влади	Інформування населення та висвітлення діяльності райдержадміністрації здійснюється через офіційний сайт Іллінецької райдержадміністрації та засоби масової інформації У 2017 році на висвітлення діяльності органів виконавчої влади у ЗМІ виділено 150 тис.грн., на підтримку діяльності районного радіомовлення – 162,4 тис.грн. З метою інформування населення щодо інвестиційного потенціалу Іллінецького району відзнято відеоролик	

Оцінка ступеня досягнення мети:

Результати вище, ніж очікувалися

Результати нижче, ніж очікувалися

Результати відповідають поставленій меті

Ціль не досягнута (при показниках менше 50% від запланованих)



ЗАПРОВАДЖЕННЯ СИСТЕМИ ЕФЕКТИВНОГО ІНФОРМУВАННЯ НАСЕЛЕННЯ ПРО ДІЯЛЬНІСТЬ РАЙДЕРЖАДМІНІСТРАЦІЇ



ІЛЛІНЕЦЬКА РАЙОННА ДЕРЖАВНА АДМІНІСТРАЦІЯ

Голова районної державної адміністрації ІЛЛІНЕЦЬКА А.Р.

ФОРМУВАННЯ СПРОМОЖНИХ ТЕРИТОРІАЛЬНИХ ГРОМАД

ФОРМУВАННЯ СПРОМОЖНИХ ТЕРИТОРІАЛЬНИХ ГРОМАД

Інформаційно-просвітницька діяльність районної державної адміністрації у Дніпропетровській області

11 жовтня 2017 року

Голова районної державної адміністрації Ілля Лисак разом з керівниками районних державних адміністрацій у Дніпропетровській області обговорили питання формування спроможних територіальних громад.

Трудова слава

Виходить у четвер 17 серпня 2017 року ЧЕТВЕР № 32 (8363)

Для чого створюються об'єднані територіальні громади?

«Лисак»: Та ж чи «реформація» повинні мати місце в Україні. Делегатовані райони

Голова районної державної адміністрації Ілля Лисак розповів про виконання делегатованих районною радою повноважень за 2016 рік.

«Лисак»: Та ж чи «реформація» повинні мати місце в Україні. Делегатовані райони повинні бути територіально об'єднані, але в певних межах. Це означає, що ми маємо створити територіальні громади, які будуть мати певні повноваження, але в певних межах. Це означає, що ми маємо створити територіальні громади, які будуть мати певні повноваження, але в певних межах.

Сторінка Іллінецької районної державної адміністрації та районної ради

Звіт голови Іллінецької районної державної адміністрації А.Р. Лисака про виконання делегатованих районною радою повноважень за 2016 рік

Відповідно до Закону України «Про місцеві державні адміністрації» та «Про місцеве самоврядування в Україні» представляю звіт про виконання райдержадміністрацією у 2016 році повноважень, делегованих районною радою.

Наповнення бюджету

Результати роботи Іллінецького відділення Немітської ОДПІ за 2016 рік

Із загальної суми	12 місяців 2016р.	2016.0007 (1-1)
Відшкодування	45 400,0	57 198,8
Субсидії	201 179,5	42 462,0
Інше		4 307,0
Всього	246 579,5	103 967,8

Наповнення доходу загальної фонду зросло на 31,5 млн грн (183,1%) на од повноважень бюджетна децентралізація.

Структура надходжень податків та зборів до МБ за 12 місяців 2016 р.

Агропромисловий комплекс

Серед іллінецького цукрового заводу працює більше чотирьох тисяч осіб, вироблено близько 280 тис. тонн цукрових буряків, вироблено 37,2 тис. тонн цукру, цукор-рафинад 18,9 тис. т.



V. ВИЗНАЧЕННЯ ПРОБЛЕМНИХ ПИТАНЬ ПІДРОЗДІЛУ ТА НАДАННЯ ПРОПОЗИЦІЙ ЩОДО ЇХ ВИРІШЕННЯ



Проблемні питання	Причини виникнення проблемних питань	Пропозиції щодо вирішення питання
1. Підтримка розвитку фермерських господарств	Погіршення конкурентоздатності в умовах розвитку великих інтегрованих господарських структур	Реалізація державних програм розвитку фермерських господарств у 2018 році
2. Покращення якості медичного обслуговування населення	Недостатнє фінансування галузі охорони здоров'я району Низький рівень кадрового забезпечення медичних закладів	Реалізація завдань медичної реформи в первинній ланці медицини району Зміцнення матеріально-технічної бази медичних закладів Кадрове забезпечення за рахунок реалізації районної програми «Місцеві стимули»
3. Створення умов для рівного доступу до якісної освіти дітей	Реформування в системі освіти	Реалізація державної програми «Нова українська школа» Розвиток опорних шкіл Зміцнення матеріально-технічної бази закладів освіти Комп'ютеризація навчально-виховного процесу



V. ВИЗНАЧЕННЯ ПРОБЛЕМНИХ ПИТАНЬ ПІДРОЗДІЛУ ТА НАДАННЯ ПРОПОЗИЦІЙ ЩОДО ЇХ ВИРІШЕННЯ



Проблемні питання	Причини виникнення проблемних питань	Пропозиції щодо вирішення питання
4. Збереження національних традицій та охорона культурної спадщини	Передача об'єктів культури в умовах децентралізації Недостатнє фінансування галузі культури	Підвищення кваліфікації вчителів Залучення позабюджетних коштів Залучення позабюджетних коштів Участь у грантових проектах Проведення капітальних ремонтів закладів культури Проведення паспортизації пам'яток культурної спадщини
5. Завершення розроблення містобудівної документації	Довготривалий термін виготовлення та затвердження	Активізація роботи органів місцевого самоврядування щодо виділення необхідних коштів для завершення генеральних планів територій



V. ВИЗНАЧЕННЯ ПРОБЛЕМНИХ ПИТАНЬ ПІДРОЗДІЛУ ТА НАДАННЯ ПРОПОЗИЦІЙ ЩОДО ЇХ ВИРІШЕННЯ



Проблемні питання	Причини виникнення проблемних питань	Пропозиції щодо вирішення питання
6. Проведення ремонту доріг	Тривалий термін експлуатації доріг Збільшення транспортного навантаження на дорожнє покриття	Проведення капітального ремонту дорожнього покриття з використанням новітніх технологій Забезпечення систематичної роботи в районі вагового комплексу
7. Залучення інвестицій в економіку району	Відсутність нової містобудівної документації в населених пунктах району	Доопрацювання інвестиційного паспорту району
8. Завершення процесу об'єднання територіальних громад району	8 сільських рад не увійшли в ОТГ	Проведення інформаційно-роз'яснювальної роботи в громадах



VII. ПРІОРИТЕТНІ НАПРЯМКИ РОБОТИ НА НАСТУПНИЙ РІК



Стратегічні цілі на 2018 рік	Конкретні завдання по досягненню стратегічних цілей з кількісними та якісними показниками, які планується досягти
<p>1. Підвищення якості медичного обслуговування населення</p> <p>2. Зміцнення матеріально-технічної бази закладів охорони здоров'я</p>	<p>Реалізація в районі медичної реформи на рівні первинної медичної допомоги</p> <p>Виконання урядової програми «Доступні ліки»</p> <p>Створення Єдиного реєстру хворих на ендокринні захворювання</p> <p>Проведення ремонту у хірургічно-травматологічному відділенні, утеплення фасаду дитячо-терапевтичного відділення Іллінецької центральної районної лікарні</p> <p>Реконструкція приміщення Леухівської амбулаторії загальної практики сімейної медицини</p> <p>Придбання сучасної медичної апаратури: спеціалізованого медичного автотранспорту «Реанімобіль», ендоскопу</p>



VII. ПРІОРИТЕТНІ НАПРЯМКИ РОБОТИ НА НАСТУПНИЙ РІК



Стратегічні цілі на 2018 рік	Конкретні завдання по досягненню стратегічних цілей з кількісними та якісними показниками, які планується досягти
3. Створення якісних умов для навчання в закладах освіти	<p>Проведення капітальних та поточних ремонтів закладів освіти:</p> <ul style="list-style-type: none">- завершення ремонту приміщення початкової школи Бабинської ЗОШ, Дашівської ЗОШ I-III ступенів- ремонт покрівлі Жорнищенської ЗОШ- утеплення фасаду Іллінецької ЗОШ- впровадження енергозберігаючих технологій (заміна вікон, енергозберігаюче освітлення) у Дашівській ЗОШ I-III ст., Жорнищенській, Кальницькій, Жаданівській, Кантелинській, Криштопівській, Копіївській, Купчинецькій, Леухівській ЗОШ <p>Придбання шкільного автобуса в Дашівській ОТГ</p>
4. Реалізація Концепції національно-патріотичного виховання дітей та молоді	<p>Участь у Всеукраїнській дитячо-юнацькій військово-патріотичній грі “Сокіл” (“Джура”)</p> <p>Створення центру патріотичного виховання на базі Іллінецького державного аграрного коледжу</p> <p>Виявлення та підтримка творчих обдарованих дітей та молоді, сприяння їх участі в обласних, всеукраїнських та міжнародних фестивалях, конкурсах</p>



VII. ПРІОРИТЕТНІ НАПРЯМКИ РОБОТИ НА НАСТУПНИЙ РІК



Стратегічні цілі на 2018 рік	Конкретні завдання по досягненню стратегічних цілей з кількісними та якісними показниками, які планується досягти
5. Популяризація спорту в районі	<p>Забезпечення участі районних команд у спортивних змаганнях, чемпіонатах та спартакіадах районного, обласного та всеукраїнського рівнів</p> <p>Будівництво міні-футбольного поля у Іллінецькій ЗОШ №3</p> <p>Проведення ремонту спортивного залу в Городоцькій ЗОШ</p> <p>Завершення робіт по будівництву футбольного поля зі штучним покриттям в м.Іллінці</p> <p>Проведення капітального ремонту стадіону у Іллінецькій ЗОШ №1, реконструкції стадіону «Колос» в м.Іллінці</p>
6. Підтримка стабільного розвитку аграрної галузі району	<p>Вчасне та якісне проведення комплексів весняно – польових, збиральних та осінньо - польових робіт</p> <p>Введення в дію реконструкції тваринницького приміщення у ФГ «Божнюкове» с. Неменка</p> <p>Збільшення розміру орендної плати по договорах оренди землі</p> <p>Дотримання ефективної структури посівних площ сільськогосподарських культур</p>



VII. ПРІОРИТЕТНІ НАПРЯМКИ РОБОТИ НА НАСТУПНИЙ РІК



Стратегічні цілі на 2018 рік	Конкретні завдання по досягненню стратегічних цілей з кількісними та якісними показниками, які планується досягти
7. Покращення матеріально-технічного стану закладів культури	Заміна систем опалення в окремих закладах культури району Продовження капітального ремонту Василівського та Павлівського будинків культури Встановлення сучасних охоронної сигналізації та систем відеонагляду, протипожежні заходи в Іллінецькому краєзнавчому музеї
8. Збереження культурної спадщини та розвиток аматорської діяльності	Створення природного заповідника «Іллінецька астроблема» Забезпечення видання каталогу «Пам'ятки Ілліначчини» Виготовлення 4-х паспортів на об'єкти культурної спадщини Проведення Всеукраїнського фестивалю співу імені В.І. Іжевського
9. Забезпечення розвитку інфраструктури територіальних громад	Завершення будівництва сміттесортувального комплексу на території полігону твердих побутових відходів в м. Іллінці Будівництво зовнішніх мереж водопостачання по вулицях Морозівська, Б.Хмельницького, Залізнодорожна в м. Іллінці Будівництво мереж вуличного освітлення по вулицях Центральна, Калашника та 1 Травня в с. Кантелина, по вулицях Центральна, Шкільна та Л. Українки в с. Яструбинці Дашівської ОТГ



VII. ПРІОРИТЕТНІ НАПРЯМКИ РОБОТИ НА НАСТУПНИЙ РІК



Стратегічні цілі на 2018 рік	Конкретні завдання по досягненню стратегічних цілей з кількісними та якісними показниками, які планується досягти
10. Реалізація Концепції захисту населення і територій у разі загрози виникнення надзвичайних ситуацій	<p>Проведення місячника цивільного захисту в районі</p> <p>Проведення спеціальних об'єктових тренувань на всіх восьми об'єктах підвищеної небезпеки</p> <p>Здійснення заходів щодо підтримання в готовності до застосування технічних засобів систем оповіщення органів управління цивільного захисту та населення</p>
11. Соціальна підтримка та підвищення рівня зайнятості населення	<p>Забезпечення реалізації державної політики у сфері соціально-трудова відносин, оплати праці та належних умов праці, зайнятості населення</p> <p>Реалізація державних соціальних програм підтримки населення</p> <p>Забезпечення населення району якісними соціальними послугами</p> <p>Оздоровлення дітей учасників АТО</p> <p>Виплата одноразової матеріальної допомоги учасникам АТО</p> <p>Створення 110 нових робочих місць</p> <p>Направлення на навчання, професійну підготовку та перепідготовку 400 осіб</p> <p>Залучення 250 осіб до участі в оплачуваних громадських та інших роботах тимчасового характеру за рахунок коштів фонду та роботодавців</p>



VI. ПРІОРИТЕТНІ НАПРЯМКИ РОБОТИ НА НАСТУПНИЙ РІК



Стратегічні цілі на 2018 рік	Конкретні завдання по досягненню стратегічних цілей з кількісними та якісними показниками, які планується досягти
12. Створення сприятливих умов для підприємницької діяльності. Впровадження заходів, спрямованих на детінізацію економіки району	Відкриття продовольчого маркету та міні-пекарні власної випічки в м.Іллінці Допомога суб'єктам підприємницької діяльності у оформленні інвестиційних проектів з метою часткового відшкодування відсоткових ставок за кредитами
13. Створення сприятливих умов для ефективного залучення інвестицій в економіку району	Продовження реалізації інвестиційних проектів з модернізації виробничих потужностей на промислових та аграрних підприємствах району, зокрема по: - ТОВ «Люстдорф» та ТОВ «Іллінецький цукровий завод» - ПАТ «Жорнище», ФГ «Копіївський лан», ФГ «Божнюкове»
14. Забезпечення ефективного використання бюджетних коштів через систему ProZorro	Проведення процедури закупівель товарів, виконання робіт та послуг через електронну систему ProZorro відповідно до ЗУ «Про публічні закупівлі»



VII. ЗАВДАННЯ, СПРЯМОВАНІ НА ПІДВИЩЕННЯ ЕФЕКТИВНОСТІ ДІЯЛЬНОСТІ РАЙДЕРЖАДМІНІСТРАЦІЇ



Завдання на 2018 рік	Показники досягнення мети (яких конкретно кількісних і якісних показників планується досягти)
1. Створення інформаційно-комунікаційної платформи для взаємодії з органами місцевого самоврядування, громадськістю	Участь представників рад, громадських організацій у розробці стратегії розвитку району Проведення засідань дорадчих органів при райдержадміністрації, консультацій керівництва райдержадміністрації з громадськими лідерами в районі
2. Професійне самовдосконалення працівників	Відсутність обґрунтованих скарг на непрофесійні дії працівників
3. Звіти керівників структурних підрозділів райдержадміністрації	Інформації на апаратних нарадах райдержадміністрації
4. Стимулювання роботи працівників за кінцевими показниками	Стимулюючі надбавки, премії та моральне заохочення.



VIII. ЗАВДАННЯ, СПРЯМОВАНІ НА ПІДВИЩЕННЯ ЕФЕКТИВНОСТІ ДІЯЛЬНОСТІ КОЛЕКТИВУ



Завдання на 2018 рік	Показники досягнення мети (яких конкретно кількісних і якісних показників планується досягти)
1. Забезпечення ефективності управління персоналом	Формування ефективної організаційної структури райдержадміністрації Проведення апаратних нарад з керівниками структурних підрозділів Здійснення постійного контролю за якістю виконання доручень Ефективне застосування різних видів стимулювання працівників
2. Підвищення кваліфікації персоналу та вивчення європейського досвіду державного управління	Участь у навчаннях Центру перепідготовки та підвищення кваліфікації державних службовців Участь у різноманітних заходах, спрямованих на обмін досвідом з колегами Поїздки за кордон, застосування на практиці
3. Створення належних умов роботи персоналу та їх матеріально-технічне забезпечення	Забезпечення оновленою оргтехнікою та програмним забезпеченням

Іллінеччина – ідемо вперед об'єднуючись



Дякую за увагу!

м.Іллінці
22.02.2018