



Голова Барської районної державної  
адміністрації  
Саволук Володимир Васильович

**КАРТА ПРІОРИТЕТІВ І ЦІЛЕЙ  
БАРСЬКОЇ РАЙОННОЇ  
ДЕРЖАВНОЇ АДМІНІСТРАЦІЇ**

Бар 2018



## **I. НАЗВА РАЙОННОЇ ДЕРЖАВНОЇ АДМІНІСТРАЦІЇ**

**Барська районна державна адміністрація**

## **II. МЕТА ДІЯЛЬНОСТІ**

**Забезпечення структурних зрушень  
в економіці, підвищення її конкурентоспроможності, як основи  
для збалансованого зростання, розв'язання соціальних проблем,  
підвищення добробуту населення,  
та дотримання законності та правопорядку**



### ІІІ. СТРУКТУРА РАЙДЕРЖАДМІНІСТРАЦІЇ В ГРАФІЧНОМУ ВИГЛЯДІ



**Голова районної державної адміністрації**

**Перший заступник голови  
райдержадміністрації**

Управління соціальної  
політики

Управління фінансів

Управління  
агропромислового розвитку

Відділ економіки

Відділ освіти

Відділ культури і  
туризму

Відділ надання  
адміністративних  
послуг

**Заступник голови  
райдержадміністрації**

Відділ державної  
реєстрації

Відділ житлово-  
комунального  
господарства,  
містобудування та  
архітектури

Служба у справах  
дітей

Сектор у справах  
молоді та спорту

Сектор з питань  
цивільного захисту

Архівний сектор

**Керівник апарату  
райдержадміністрації**

Відділ організаційної роботи

Загальний відділ

Юридичний відділ

Відділ фінансового  
забезпечення

Відділ з питань  
інформаційної діяльності  
та комунікацій з  
громадськістю

Відділ ведення Державного  
реєстру виборців

Головний спеціаліст з  
питань мобілізаційної та  
секретно режимної роботи

Головний спеціаліст з  
питань персоналу



Середній вік працівників районної державної адміністрації – **44 роки**  
**Вищу освіту** мають 95,3% державних службовців

Чисельність працівників згідно штатного розпису райдержадміністрації **132 осіб**, з них:  
**116** – посади державної служби,  
**10** – працівників, які виконують функції з обслуговування,  
**6** – працівників, зайняті обслуговуванням органів виконавчої влади.  
Фактично працюючих **119** з них державних службовців – **106**, працівників які виконують функції обслуговування – **7**,  
**6** – працівників, зайняті обслуговуванням органів виконавчої влади.



**2** працівника РДА – є слухачами Регіональних інститутів НАДУ при Президентові України





**1** працівник РДА – є магістром державної служби





# Основні цілі Стратегії збалансованого регіонального розвитку на період 2020 року



-  **ЦІЛЬ 1: ЗАБЕЗПЕЧЕННЯ БЕЗПЕКИ ЖИТТЄДІЯЛЬНОСТІ НАСЕЛЕННЯ РАЙОНУ**
-  **ЦІЛЬ 2: ЗРОСТАННЯ КОНКУРЕНТОСПРОМОЖНОСТІ ЕКОНОМІКИ РАЙОНУ**
-  **ЦІЛЬ 3: РОЗВИТОК СОЦІАЛЬНОЇ СФЕРИ РАЙОНУ**
-  **ЦІЛЬ 4: СОЦІАЛЬНИЙ ЗАХИСТ**
-  **ЦІЛЬ 5: РОЗВИТОК ІНФРАСТРУКТУРИ ТЕРИТОРІАЛЬНИХ ГРОМАД**



# ЦІЛЬ 1: ЗАБЕЗПЕЧЕННЯ БЕЗПЕКИ ЖИТТЄДІЯЛЬНОСТІ НАСЕЛЕННЯ РАЙОНУ



## Основні завдання:

---

- ➔ **Забезпечення громадської безпеки**
- ➔ **Забезпечення роботи районної комісії з питань техногенної - екологічної безпеки та надзвичайних ситуацій**
- ➔ **Запобігання виникненню надзвичайних ситуацій**
- ➔ **Територіальна оборона**



## IV. ОСНОВНІ ЗАВДАННЯ ТА РЕЗУЛЬТАТИ РОБОТИ за 2017 рік

### ЦІЛЬ: 1.ЗАБЕЗПЕЧЕННЯ БЕЗПЕКИ ЖИТТЄДІЯЛЬНОСТІ НАСЕЛЕННЯ РАЙОНУ



Завдання	Результати	Причини невиконання
<p><b>1.Забезпечення громадської безпеки:</b> - забезпечення роботи районної комісії з питань техногенної-екологічної безпеки та надзвичайних ситуацій.</p> <p><b>2.Територіальна оборона:</b> - підготовка та навчання населення діям у надзвичайних ситуаціях.</p> <p><b>3. Строкова та контрактна служба.</b></p>	<p>1.Проведено 14 засідань районної комісії з питань ТЕБ та НС розглянуто 39 питань, (з них позапланових -21) у тому числі направлених на : ліквідацію надзвичайних ситуацій -4; виконання заходів з попередження надзвичайних ситуацій – 19.</p> <p>2. Пройшли навчання 118 осіб. 3. Укладено контрактів – 44 особи. Призвано на строкову службу – 58 громадян, виконання склало 110 % .</p>	

### Оцінка ступеня досягнення мети:

<input type="checkbox"/> Результати вище, ніж очікувалися	<input type="checkbox"/> Результати нижче, ніж очікувалися
<input checked="" type="checkbox"/> Результати відповідають поставленій меті	<input type="checkbox"/> Ціль не досягнута (при показниках менше 50% від запланованих)



## IV. ОСНОВНІ ЗАВДАННЯ ТА РЕЗУЛЬТАТИ РОБОТИ за 2017 рік

ЦІЛЬ: 1.ЗАБЕЗПЕЧЕННЯ БЕЗПЕКИ ЖИТТЄДІЯЛЬНОСТІ НАСЕЛЕННЯ РАЙОНУ



**Засідання районної комісії з питань ТЕБ та НС**



**Заняття з категорією слухачів «Особи, які очолюють штаби керівництва спеціальних об'єктових навчань з питань цивільного захисту»**







## IV. ОСНОВНІ ЗАВДАННЯ ТА РЕЗУЛЬТАТИ РОБОТИ за 2017 рік

ЦІЛЬ: 1.ЗАБЕЗПЕЧЕННЯ БЕЗПЕКИ ЖИТТЄДІЯЛЬНОСТІ НАСЕЛЕННЯ РАЙОНУ



**58 осіб**  
призвано.  
Виконано  
плани  
весняного та  
осіннього  
призову  
громадян на  
строкову  
військову  
службу **110%**



**44**  
**Особи**  
відібрано  
на службу  
до  
Збройних  
Сил  
України за  
контрактом





## IV. ОСНОВНІ ЗАВДАННЯ ТА РЕЗУЛЬТАТИ РОБОТИ за 2017 рік

ЦІЛЬ: 1.ЗАБЕЗПЕЧЕННЯ БЕЗПЕКИ ЖИТТЄДІЯЛЬНОСТІ НАСЕЛЕННЯ РАЙОНУ



**97**

Звернулося учасників АТО  
Всього звернень **324**



**64**

Надано дозволів на розробку проектів  
землеустрою щодо відведення земельних  
ділянок  
Всього з початку **291** дозволів на площу **552.9 га**



**89**

Видано наказів про затвердження проектів землеустрою  
щодо відведення земельних ділянок та передано у  
власність.  
Всього з початку **153** наказів на площу **290.7 га**



## ЦІЛЬ 2: ЗРОСТАННЯ КОНКУРЕНТОСПРОМОЖНОСТІ ЕКОНОМІКИ РАЙОНУ



### Основні завдання:

- ➔ Виконання бюджетних показників
- ➔ Розвиток галузей економіки:
  - ✓ промисловість
  - ✓ малий та середній бізнес
  - ✓ інвестиційний розвиток
  - ✓ сільське господарство
  - ✓ земельні відносини
- ➔ Спрощення адміністративних процедур (ЦНАП)



## IV. ОСНОВНІ ЗАВДАННЯ ТА РЕЗУЛЬТАТИ РОБОТИ за 2017 рік

### ЦІЛЬ: 2. ЗРОСТАННЯ КОНКУРЕНТОСПРОМОЖНОСТІ ЕКОНОМІКИ РАЙОНУ



Завдання	Результати	Причини невиконання
<p><b>1. Забезпечення виконання бюджету району по доходах та видатках загального фонду.</b></p> <p><b>1.1. Виконання бюджету по надходженню власних доходів</b></p>	<p>Доходи загального фонду бюджету району виконано на 109,1 відсотків. При уточненому плані 66,6, млн. грн., фактично надійшло 72,7 млн. грн., що більше запланованого на 6,0 млн. грн., зокрема по районному бюджету – 2,0 млн. грн.</p> <p>Планові надходження власних доходів загального фонду місцевих бюджетів базового рівня виконали всі 27 рад.</p> <p>Найвищий показник річного надходження доходів загального фонду по Гулівській сільській раді (148,0%), Митківській (142,7%), Мальчовецькій (137,8%), Верхівській (134,1%), Гаївській (131,8%).</p> <p>Номінальні видатки загального фонду бюджету району зросли на 31,7 млн. грн., або на 7,9 %.</p>	

#### Оцінка ступеня досягнення мети:

- |  |  |
|--|--|
| <input type="checkbox"/> Результати вище, ніж очікувалися                    | <input type="checkbox"/> Результати нижче, ніж очікувалися                             |
| <input checked="" type="checkbox"/> Результати відповідають поставленій меті | <input type="checkbox"/> Ціль не досягнута (при показниках менше 50% від запланованих) |

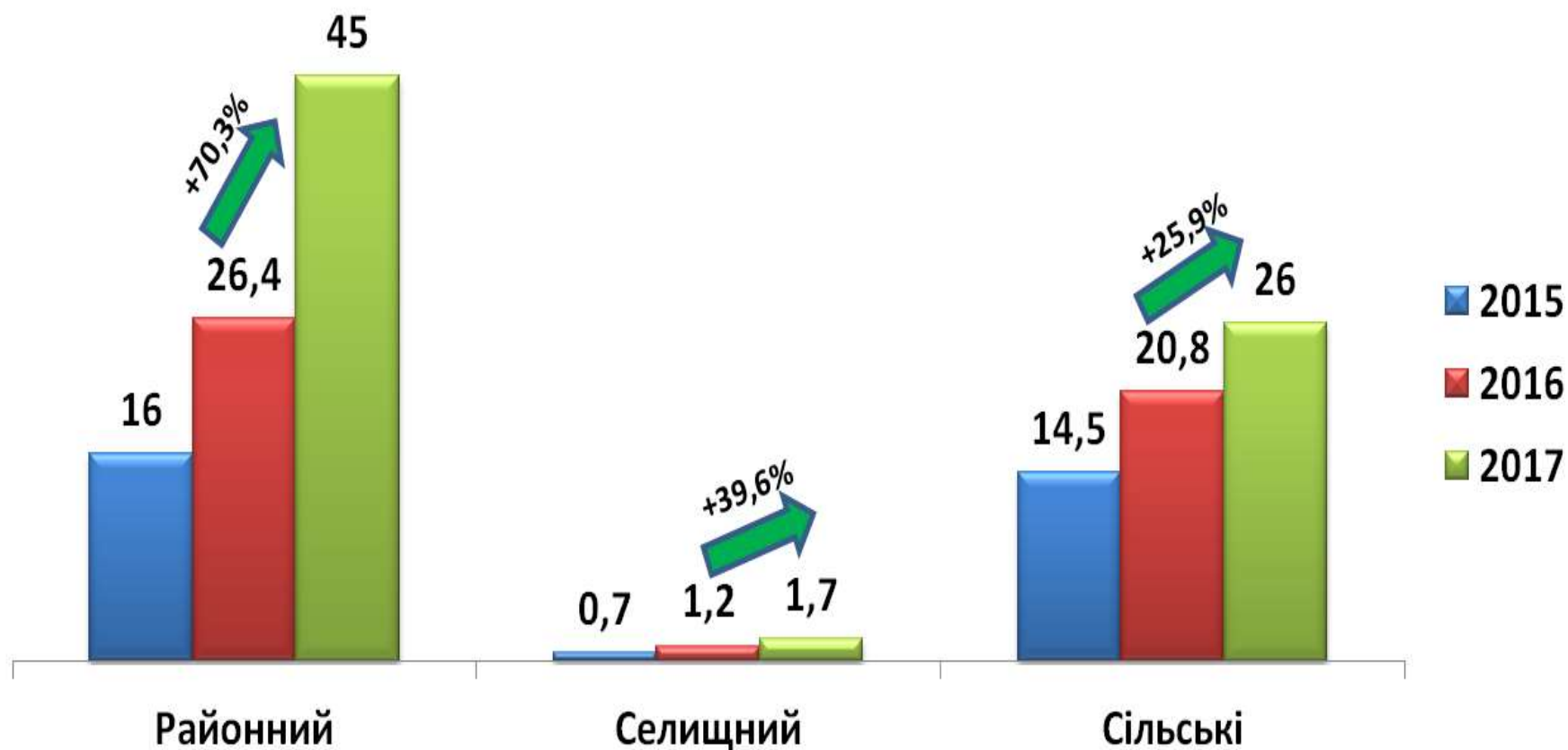


## IV. ОСНОВНІ ЗАВДАННЯ ТА РЕЗУЛЬТАТИ РОБОТИ за 2017 рік

ЦІЛЬ: 2. ЗРОСТАННЯ КОНКУРЕНТОСПРОМОЖНОСТІ ЕКОНОМІКИ РАЙОНУ



### Надходження доходів загального фонду бюджету району (млн.грн.)



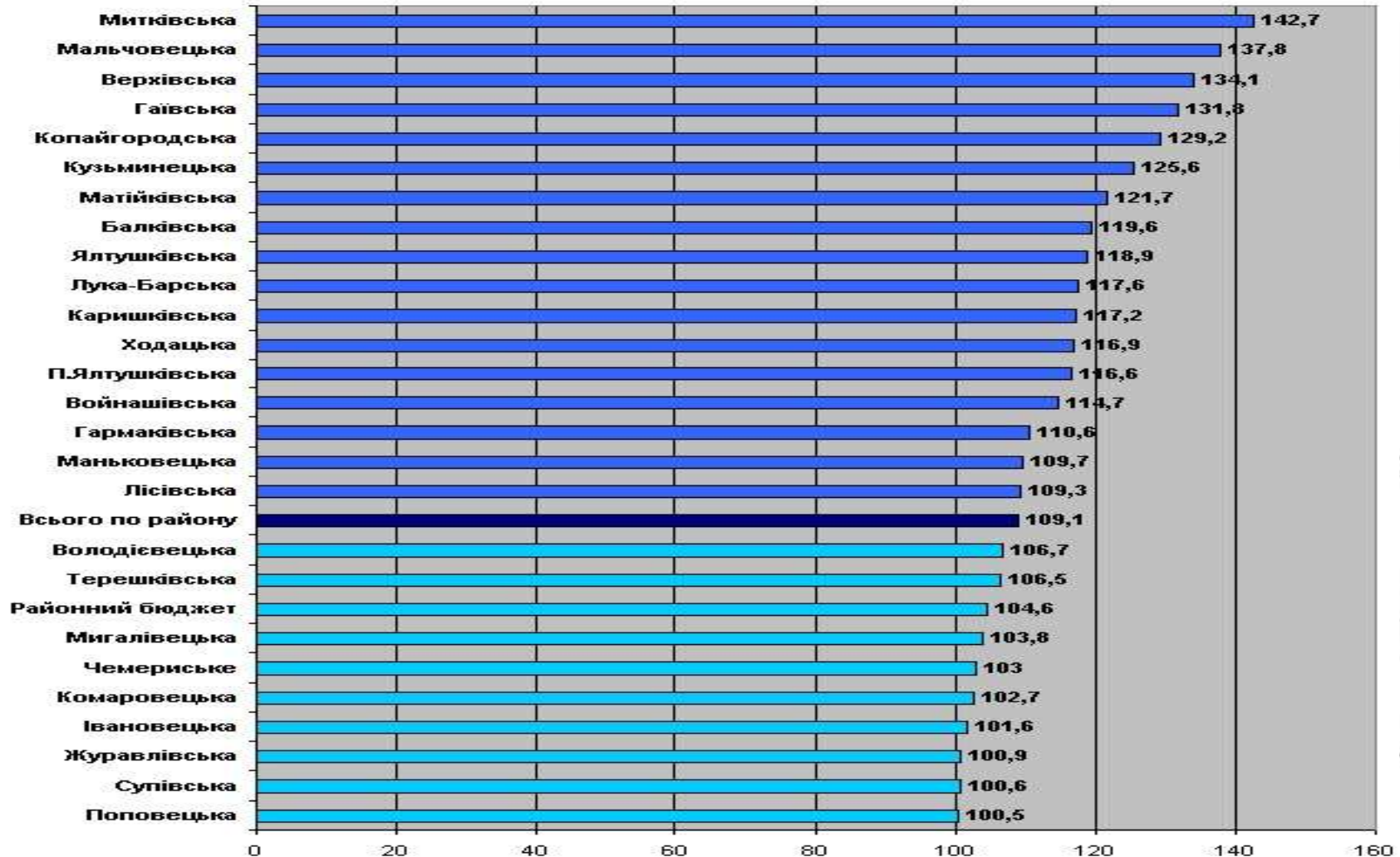


## IV. ОСНОВНІ ЗАВДАННЯ ТА РЕЗУЛЬТАТИ РОБОТИ за 2017 рік

### ЦІЛЬ: 2. ЗРОСТАННЯ КОНКУРЕНТОСПРОМОЖНОСТІ ЕКОНОМІКИ РАЙОНУ

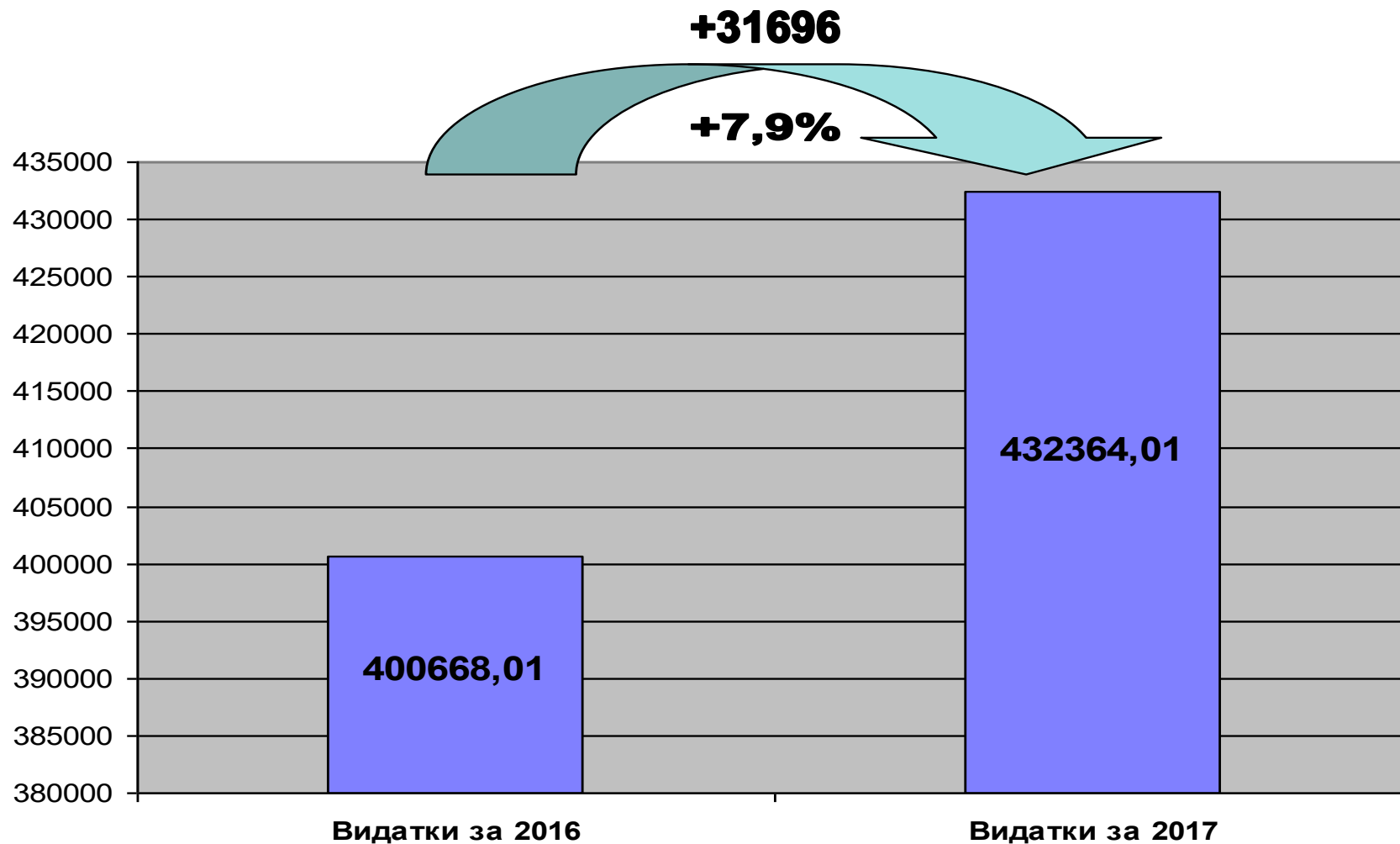


Виконання плану доходів загального фонду місцевих бюджетів Барського району затвердженого місцевими радами на 2017 рік (%)



**IV. ОСНОВНІ ЗАВДАННЯ ТА РЕЗУЛЬТАТИ РОБОТИ за 2017 рік**  
**ЦІЛЬ: 2. ЗРОСТАННЯ КОНКУРЕНТОСПРОМОЖНОСТІ ЕКОНОМІКИ РАЙОНУ**

**Номінальні видатки загального фонду бюджету району**





## IV. ОСНОВНІ ЗАВДАННЯ ТА РЕЗУЛЬТАТИ РОБОТИ за 2017 рік

### ЦІЛЬ: 2. ЗРОСТАННЯ КОНКУРЕНТОСПРОМОЖНОСТІ ЕКОНОМІКИ РАЙОНУ



Завдання	Результати	Причини невиконання
<b>2. Недопущення виникнення простроченої кредиторської заборгованості по фінансуванню соціально-культурної сфери району.</b>	<p>Кошти бюджету в першу чергу спрямовувались на фінансування :</p> <p><b>на заклади освіти</b> – 103,9 млн грн., (проти 2016 року зросли на 5,6 млн. грн., або на 5,6 %)</p> <p><b>на охорону здоров'я</b> – 59,9 млн.грн. (проти 2016 року зросли на 23,3 млн грн. , або на 45%)</p> <p><b>на соціальний захист та соціальне забезпечення</b> (з врахуванням субвенцій з держбюджету) – 200,2 млн. грн.(проти 2016 року зросли на 45,8 млн грн., або 29,0 %)</p> <p><b>на культуру</b> – 8,4 млн. грн. (проти 2016 року зменшились на 1,7млн.грн., або на 20 %, передано музичну школу та районну бібліотеку на фінансування до Барської ОТГ)</p> <p><b>на фізичну культуру та спорт</b> – 3,3 млн . грн. (проти 2016 року зросли на 0,7 млн. грн., або 28,3 %)</p>	

#### Оцінка ступеня досягнення мети:

Результати вище, ніж очікувалися

Результати нижче, ніж очікувалися

Результати відповідають поставленій меті

Ціль не досягнута (при показниках менше 50% від запланованих)





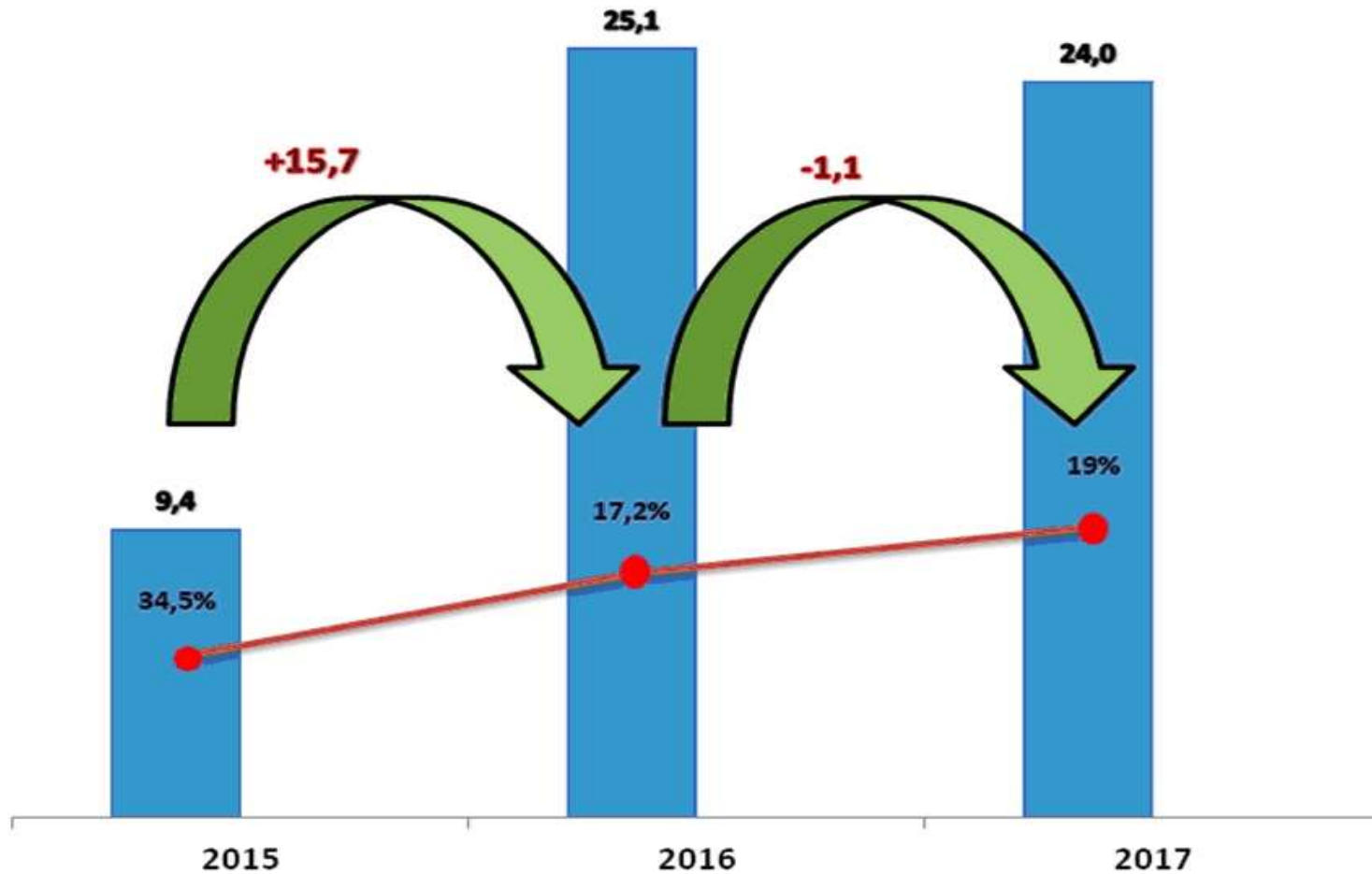
## IV. ОСНОВНІ ЗАВДАННЯ ТА РЕЗУЛЬТАТИ РОБОТИ за 2017 рік

### ЦІЛЬ: 2. ЗРОСТАННЯ КОНКУРЕНТОСПРОМОЖНОСТІ ЕКОНОМІКИ РАЙОНУ



#### Обсяги капітальних видатків та їх частка в загальному обсязі видатків Барського району (млн.грн.)

■ Всього по бюджету ■ Частка кап.видатків в загальному обсязі бюджету





## IV. ОСНОВНІ ЗАВДАННЯ ТА РЕЗУЛЬТАТИ РОБОТИ за 2017 рік

### ЦІЛЬ: 2. ЗРОСТАННЯ КОНКУРЕНТОСПРОМОЖНОСТІ ЕКОНОМІКИ РАЙОНУ

#### ПРОМИСЛОВІСТЬ



Завдання	Результати	Причини невиконання
<b>4. Розвиток економіки у галузі промисловості</b>	<p>Промисловий комплекс району представляють 9 промислових підприємств основного кола звітності району, де працює 832 працівника</p> <p>Осяг реалізованої промислової продукції збільшився на 75,7% та складає 540,9 млн.грн.</p> <p>Виробництво промислової товарної продукції збільшилося на 84,7% та складає 532,9 млн.грн.</p> <p>Індекс виробництва харчової та переробної галузі в порівнянні з минулим роком складає 198.5 % .</p>	

#### Оцінка ступеня досягнення мети:

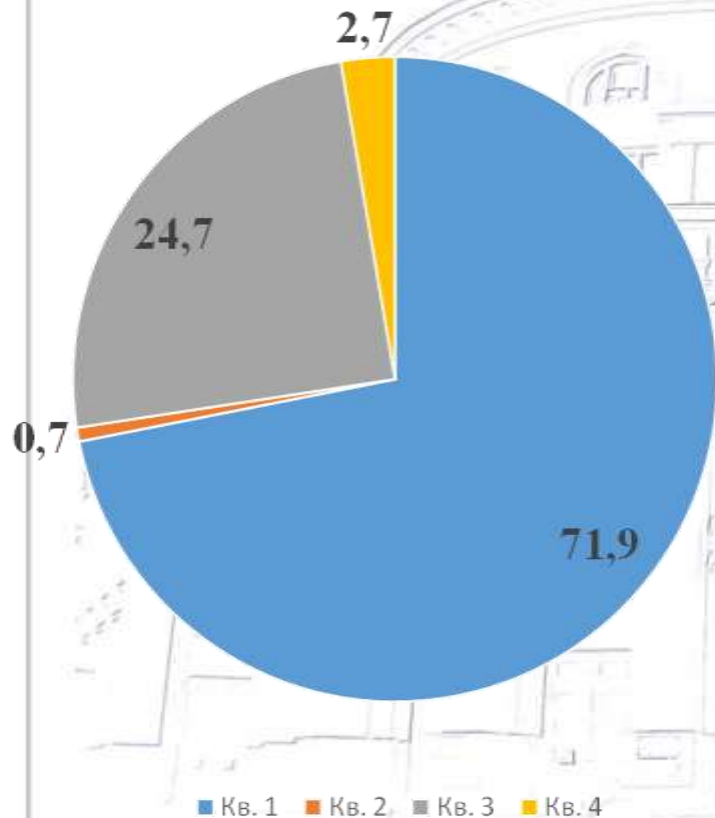
- |  |  |
|--|--|
| <input type="checkbox"/> Результати вище, ніж очіувалися                     | <input type="checkbox"/> Результати нижче, ніж очіувалися                              |
| <input checked="" type="checkbox"/> Результати відповідають поставленій меті | <input type="checkbox"/> Ціль не досягнута (при показниках менше 50% від запланованих) |



## IV. ОСНОВНІ ЗАВДАННЯ ТА РЕЗУЛЬТАТИ РОБОТИ за 2017 рік

### ЦІЛЬ: 2. ЗРОСТАННЯ КОНКУРЕНТОСПРОМОЖНОСТІ ЕКОНОМІКИ РАЙОНУ

#### Галузі промисловості



Галузь	Відсоток	млн.грн
Харчова та переробна	<b>71.9</b>	<b>388.9</b>
Легка	<b>0.7</b>	<b>3.9</b>
Машинобудування та металообробка	<b>24.7</b>	<b>133.5</b>
Інше	<b>2.7</b>	<b>14.6</b>



## IV. ОСНОВНІ ЗАВДАННЯ ТА РЕЗУЛЬТАТИ РОБОТИ за 2017 рік

### ЦІЛЬ: 2. ЗРОСТАННЯ КОНКУРЕНТОСПРОМОЖНОСТІ ЕКОНОМІКИ РАЙОНУ

#### Підприємства району



Найменування підприємства	Виробництво за 2017 рік млн.грн.	Реалізація за 2017 рік млн.грн.	у % до 2016 р. в-тво	у % до 2016 р. реалізац.
ПАТ «Барський машинобудівний завод»	124.0	125,4	107.4	105.1
ТОВ «Барський птахокомбінат»	40.9	40.9	82.6	82.6
ПОП «Україна»	5.8	8.2	92.1	94.3
ПОГ Барське УП «УТОС»	7.7	8.1	58.8	63.3
ТОВ «Швейна фабрика»	3,9	3,9	150.0	150,1
ТОВ «Пфанер Бар»	309,0	309,0	490.5	421.0
ТОВ «Консервний завод «Поповецький».	35.1	39.0	103.2	101.3
КП «Барводоканал».	4.5	4.5	137.1	136.4
<b>РАЗОМ</b>	<b>532,9</b>	<b>540,9</b>	<b>184.7</b>	<b>175,7</b>



## IV. ОСНОВНІ ЗАВДАННЯ ТА РЕЗУЛЬТАТИ РОБОТИ за 2017 рік

### ЦІЛЬ: 2. ЗРОСТАННЯ КОНКУРЕНТОСПРОМОЖНОСТІ ЕКОНОМІКИ РАЙОНУ



Завдання	Результати	Причини невиконання
<b>3.Розвиток галузей економіки: - створення сприятливих умов для розвитку малого та середнього бізнесу</b>	<p>Чисельність працюючих у 2017 році у малого та середнього підприємництва – 3531 шт. од., що на 396 більше минулого року.</p> <p>Сума надходжень до бюджетів усіх рівнів від суб'єктів малого та середнього підприємництва 103.3 млн. грн. або 54.4% від загальних обсягів надходжень та збільшилась на 18.8 млн. (22.2%) до минулорічних показників.</p> <p>Надходження до місцевого бюджету від СПД зросли на 24.9 млн. або на 50.3%.</p>	

#### Оцінка ступеня досягнення мети:

Результати вище, ніж очікувалися

Результати нижче, ніж очікувалися

Результати відповідають поставленій меті

Ціль не досягнута (при показниках менше 50% від запланованих)





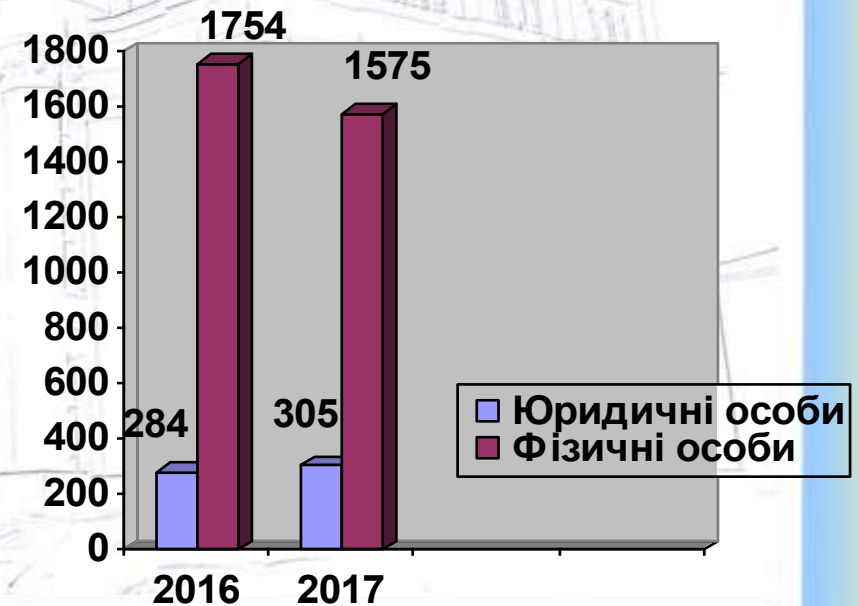
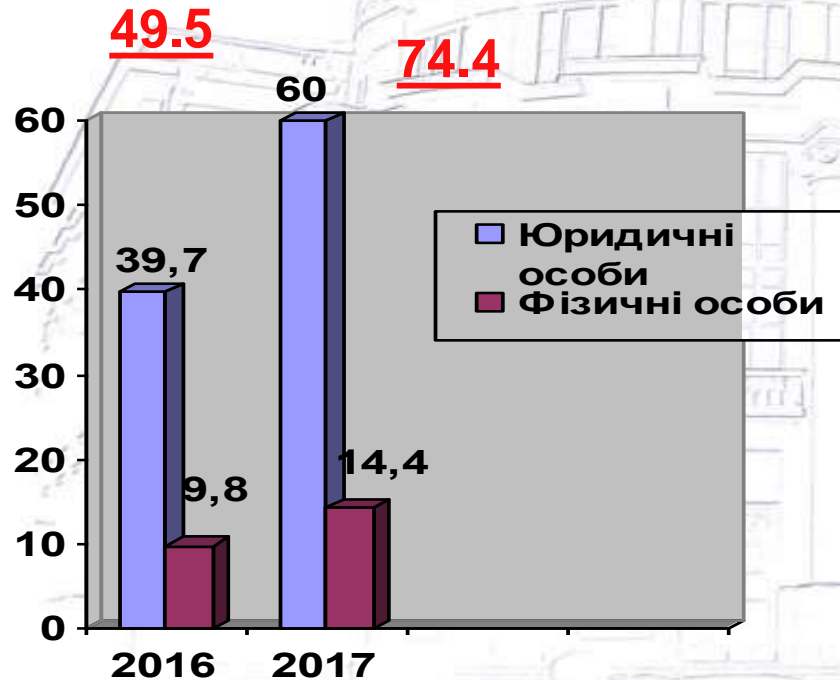
## IV. ОСНОВНІ ЗАВДАННЯ ТА РЕЗУЛЬТАТИ РОБОТИ за 2017 р

### ЦІЛЬ 2: ЗРОСТАННЯ КОНКУРЕНТОСПРОМОЖНОСТІ ЕКОНОМІКИ РАЙОНУ



Надходження доходів до місцевого бюджету від суб'єктів малого та середнього підприємництва

Наявна кількість малого та середнього підприємництва





## IV. ОСНОВНІ ЗАВДАННЯ ТА РЕЗУЛЬТАТИ РОБОТИ за 2017 рік

### ЦІЛЬ: 2. ЗРОСТАННЯ КОНКУРЕНТОСПРОМОЖНОСТІ ЕКОНОМІКИ РАЙОНУ

#### Інвестиційна діяльність



Завдання	Результати	Причини невиконання
<b>5. Створення привабливих умов для залучення інвестицій в економіку району.</b>	<p>Обсяг прямих іноземних інвестицій становив 9,6 млн. дол. США, та в розрахунку на одну особу населення склав 187,0 дол.</p> <p>Введено в експлуатацію сонячну електростанцію на землях Копайгородської селищної ради, Барської, Верхівської, Войнашівської сільських рад.</p> <p>Загальною площею - Потужністю -21.4 мВт.</p> <p>Завершено реконструкцію приміщення міні сир-цеха с. Терешки.</p> <p>На фазі завершення будівництво фруктосховища з регульованим газовим середовищем с.Терешки, потужністю 5,0 тис.тонн, с. Попівці , потужністю 3,6 тис.тонн .</p>	
<b>6. Торгівля, експорт – імпорт</b>	<p>Зовнішня торгівля товарами у районі склала на <b>експорт</b> – 24,74 млн.дол. США , або 169,1% до відповідного періоду минулого року, <b>імпорт</b> – 3,5 млн. дол. США, що складає 158,5 % до відповідного періоду 2016 року.</p>	

#### Оцінка ступеня досягнення мети:

Результати вище, ніж очікувалися

Результати нижче, ніж очікувалися

Результати відповідають поставленій меті

Ціль не досягнута (при показниках менше 50% від запланованих)



## IV. ОСНОВНІ ЗАВДАННЯ ТА РЕЗУЛЬТАТИ РОБОТИ за 2017 р ЦІЛЬ: 2. ЗРОСТАННЯ КОНКУРЕНТОСПРОМОЖНОСТІ ЕКОНОМІКИ РАЙОНУ Будівництво сонячних електростанцій



**Войнашівська с/р**  
**Площа 13.0 га, потужність 6.2 мВт**



**Барська ОТГ**  
**Площа 12.0 га, потужність 6.0 мВт**



**Верхівська с/р**  
**Площа 6.2 га, потужність 3.0 мВт**



**Копайгородська с/р**  
**Площа 12.8 га, потужність 6.2 мВт**







## IV. ОСНОВНІ ЗАВДАННЯ ТА РЕЗУЛЬТАТИ РОБОТИ за 2017 рік

### ЦІЛЬ: 2. ЗРОСТАННЯ КОНКУРЕНТОСПРОМОЖНОСТІ ЕКОНОМІКИ РАЙОНУ

#### Іноземне інвестування



**Фруктосховище з регульованим газовим середовищем с. Попівці, с. Терешки**



**Міні сирцех с. Терешки**





## IV. ОСНОВНІ ЗАВДАННЯ ТА РЕЗУЛЬТАТИ РОБОТИ за 2017 рік

### ЦІЛЬ: 2. ЗРОСТАННЯ КОНКУРЕНТОСПРОМОЖНОСТІ ЕКОНОМІКИ РАЙОНУ

#### Сільське господарство



Завдання	Результати	Причини невиконання
<b>7. Розвиток економіки у галузі сільського господарства та земельних відносин.</b>	<p>Зареєстровано та займаються сільськогосподарським виробництвом 19 с/г підприємств, 2 приватних підприємства, 68 фермерських господарств, 2 обслуговуючих кооперативи.</p> <p>Середньомісячна заробітна плата штатного працівника в с/г в порівнянні 2016 р. зросла на 118.4 % і становить 7369 грн.</p> <p>Валовий збір зернових та зернобобових становив 160.5 тис.т. зерна ( 100.5%) до минулого року при урожайності 62.1 цнт/га.</p> <p>Розрахунок за оренду земельних паїв господарствами району склав 128.4 млн.грн. , або 299% від нарахованої суми та сплачено більше 23 млн.грн.податку.</p>	

#### Оцінка ступеня досягнення мети:

- |  |  |
|--|--|
| <input type="checkbox"/> Результати вище, ніж очіувалися                     | <input type="checkbox"/> Результати нижче, ніж очіувалися                              |
| <input checked="" type="checkbox"/> Результати відповідають поставленій меті | <input type="checkbox"/> Ціль не досягнута (при показниках менше 50% від запланованих) |



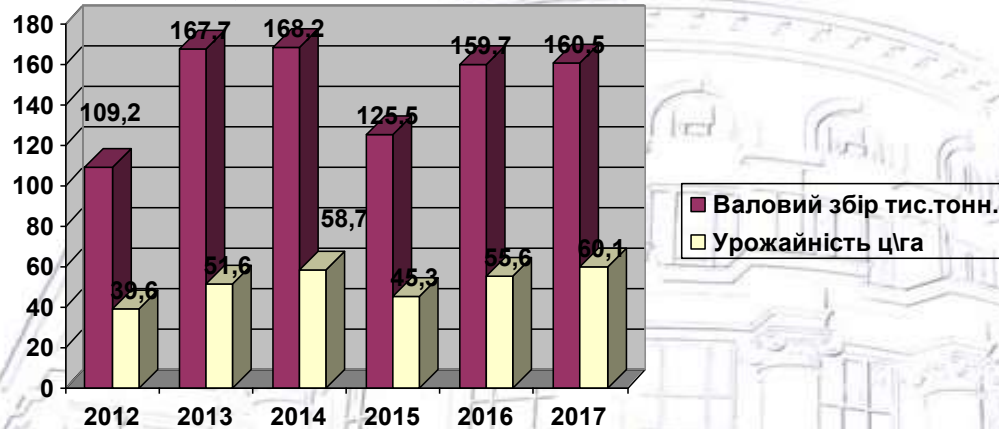
# IV. ОСНОВНІ ЗАВДАННЯ ТА РЕЗУЛЬТАТИ РОБОТИ за 2017 рік

## ЦІЛЬ: 2. ЗРОСТАННЯ КОНКУРЕНТОСПРОМОЖНОСТІ ЕКОНОМІКИ РАЙОНУ

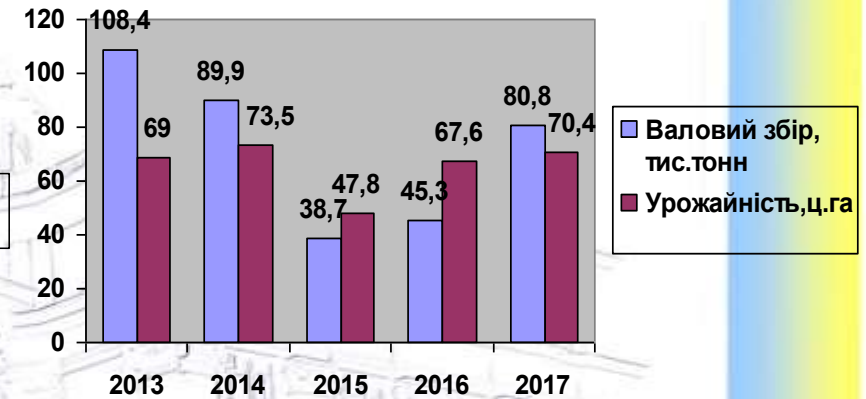
### Виробництво продукції рослинництва



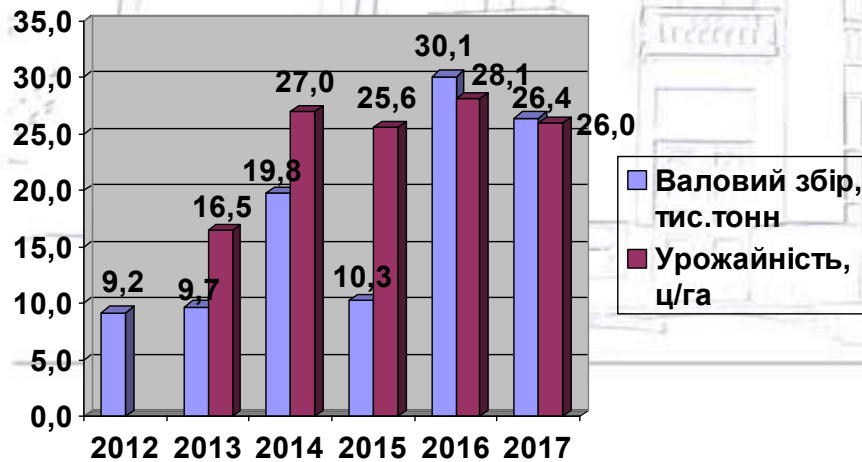
#### Виробництво зернових культур (залікова вага)



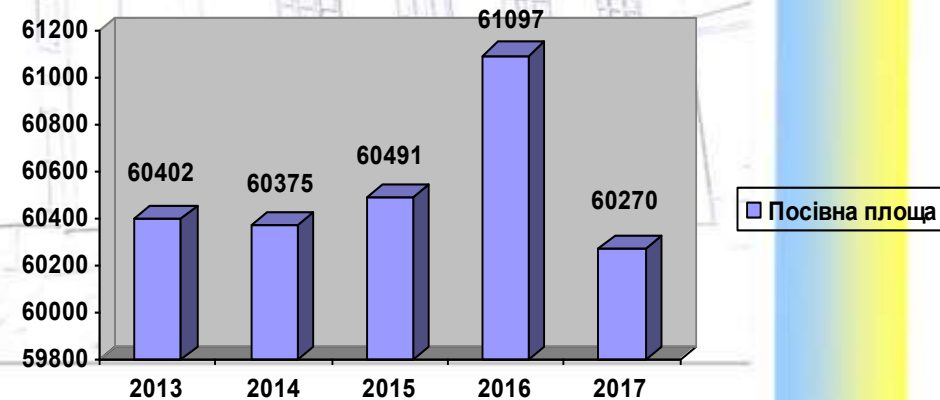
#### Виробництво кукурудзи, тис. тонн



#### Виробництво соняшнику

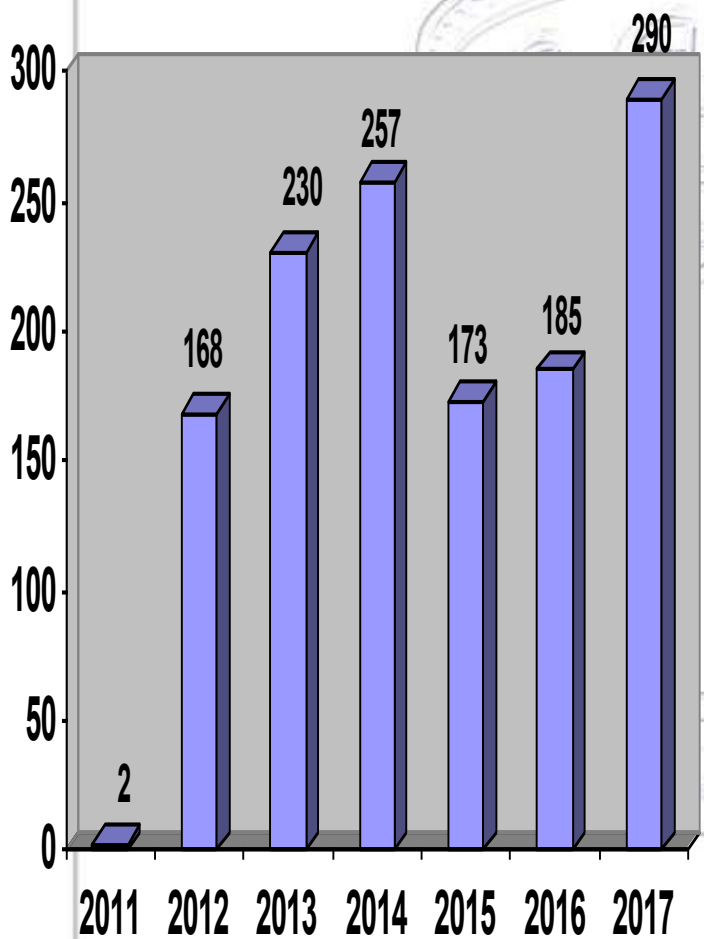


#### Виробництво олії, тис. тонн





Плодово-ягідної продукції  
зібрано **24.5 тис. тонн**



Посаджено молодих садів, га





# IV. ОСНОВНІ ЗАВДАННЯ ТА РЕЗУЛЬТАТИ РОБОТИ за 2017 рік

## ЦІЛЬ: 2. ЗРОСТАННЯ КОНКУРЕНТОСПРОМОЖНОСТІ ЕКОНОМІКИ РАЙОНУ

### Розвиток тваринництва





Загальна площа  
оренованих земель  
по району складає  
**37349 га**



### ОРЕНДНА ПЛАТА





# IV. ОСНОВНІ ЗАВДАННЯ ТА РЕЗУЛЬТАТИ РОБОТИ за 2017 рік

## ЦІЛЬ: 2. ЗРОСТАННЯ КОНКУРЕНТОСПРОМОЖНОСТІ ЕКОНОМІКИ РАЙОНУ

### Центр надання адміністративних послуг





## IV. ОСНОВНІ ЗАВДАННЯ ТА РЕЗУЛЬТАТИ РОБОТИ за 2017 рік

### ЦІЛЬ: 2. ЗРОСТАННЯ КОНКУРЕНТОСПРОМОЖНОСТІ ЕКОНОМІКИ РАЙОНУ ЦНАП, МІЖНАРОДНЕ ТА ТРАНСКОРДОНЕ СПІВРОБІТНИЦТВО



Завдання	Результати	Причини невиконання
<b>8. Спрощення адміністративних процедур</b>	<p>Надано адміністративних послуг – 14700. Збільшено перелік послуг з 72 до 126 адміністративних послуг.</p> <p>В структурі наданих адміністративних послуг найбільша питома вага припадає на послуги у сфері земельних відносин 70,7%, послуги з реєстрації майна – 17,2%, послуги з питань міграційної служби – 8,1%, інші види послуг – 4,0%.</p> <p>До районного бюджету за надання адміністративних послуг надійшло 447.5 тис.грн.(168.6% до відповідного періоду 2016року.)</p>	

#### Оцінка ступеня досягнення мети:

Результати вище, ніж очіувалися

Результати нижче, ніж очіувалися

Результати відповідають поставленій меті

Ціль не досягнута (при показниках менше 50% від запланованих)





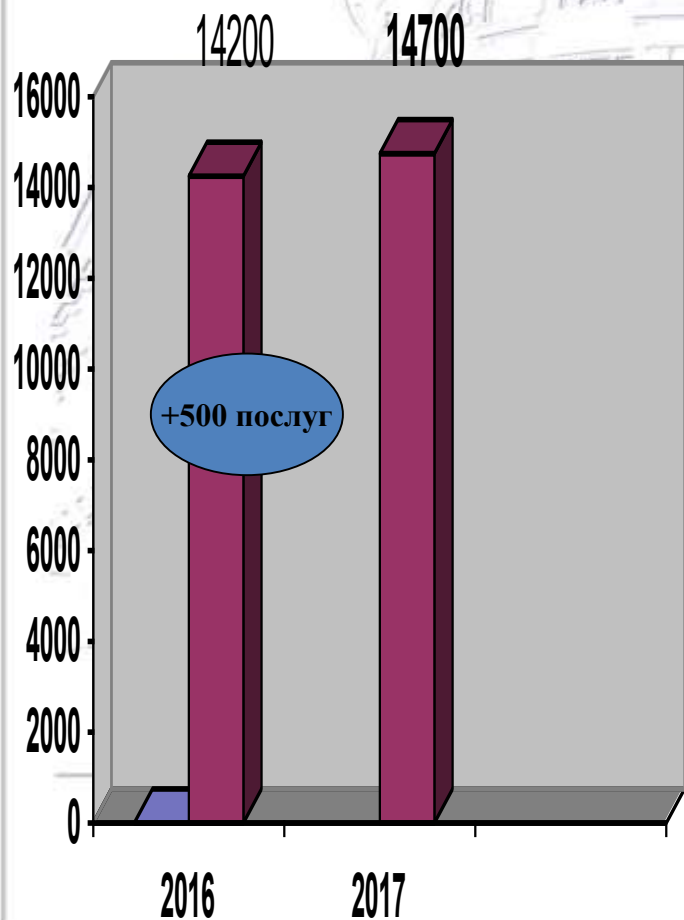
# IV. ОСНОВНІ ЗАВДАННЯ ТА РЕЗУЛЬТАТИ РОБОТИ за 2017 рік

## ЦІЛЬ: 2. ЗРОСТАННЯ КОНКУРЕНТОСПРОМОЖНОСТІ ЕКОНОМІКИ РАЙОНУ

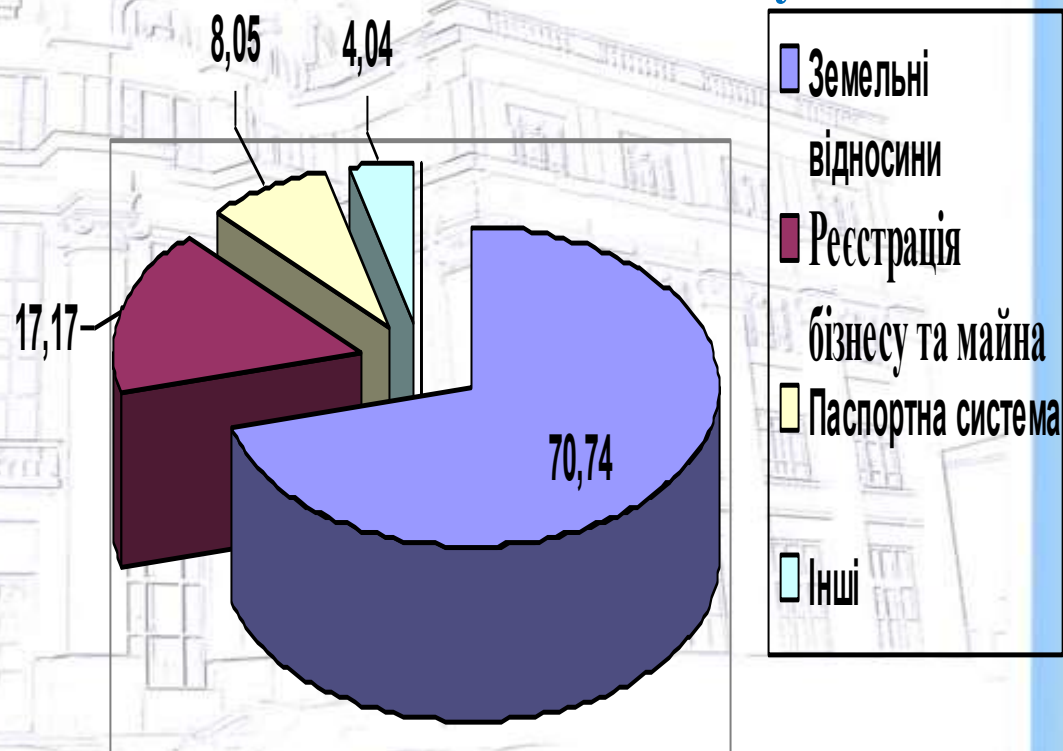
### Спрощення адміністративних послуг



#### Кількість наданих адміністративних послуг



#### Структура наданих послуг





## ЦІЛЬ 3: РОЗВИТОК СОЦІАЛЬНОЇ СФЕРИ РАЙОНУ



### Основні завдання:

- ➔ Освіта
- ➔ Охорона здоров'я
- ➔ Культура
- ➔ Фізична культура і спорт



## IV. ОСНОВНІ ЗАВДАННЯ ТА РЕЗУЛЬТАТИ РОБОТИ за 2017 рік

### ЦІЛЬ 3: РОЗВИТОК СОЦІАЛЬНОЇ СФЕРИ РАЙОНУ

#### Мережа навчальних закладів



Завдання	Результати	Причини невиконання
<b>1. Створення сучасних стандартів навчання, надання якісних високоефективних освітніх послуг</b>	<p>Мережа загальноосвітніх навчальних закладів включає 34 загальноосвітніх шкіл, з них (29 в сільській місцевості): 14 загальноосвітніх шкіл I-III ступенів, 15 шкіл I-II ступенів, 5 – I ступеня, 12 навчально-виховних комплексів «дошкільний навчальний заклад – школа» (із них 7 - I-II ступенів, 5 - I ступеня). В загальноосвітніх навчальних закладах навчається 5 193 учнів. Функціонує 4 середніх навчальних заклади, 200 студентів.</p> <p>Надають послуги школярам 870 педагогічних працівники.</p> <p>На модернізацію навчально-технічної бази освітніх закладів та впровадження енергозберігаючих технологій використано:</p> <div style="text-align: center; margin-top: 20px;"> <p style="text-align: center;"><b>Всього 8 млн.822 тис.364 грн.</b></p> </div>	

#### Оцінка ступеня досягнення мети:

<input checked="" type="checkbox"/> Результати вище, ніж очікувалися	<input type="checkbox"/> Результати нижче, ніж очікувалися
<input type="checkbox"/> Результати відповідають поставленій меті	<input type="checkbox"/> Ціль не досягнута (при показниках менше 50% від запланованих)



## IV. ОСНОВНІ ЗАВДАННЯ ТА РЕЗУЛЬТАТИ РОБОТИ за 2017 рік

### ЦІЛЬ 3: РОЗВИТОК СОЦІАЛЬНОЇ СФЕРИ РАЙОНУ

#### Середні навчальні заклади



Барський коледж транспорту та будівництва НТУ



Барський гуманітарно-педагогічний коледж  
ім. М. Грушевського



Кузьминецький аграрний ліцей



Барський будівельний ліцей





**IV. ОСНОВНІ ЗАВДАННЯ ТА РЕЗУЛЬТАТИ РОБОТИ за 2017 рік**  
**ЦІЛЬ 3: РОЗВИТОК СОЦІАЛЬНОЇ СФЕРИ РАЙОНУ**  
**Капітальні ремонти в галузі освіти**



**Войнашівська ЗОШ**



**Мигалівецька ЗОШ**



**Кузьминецький ДНЗ**



**Комаровецька ЗОШ**





# IV. ОСНОВНІ ЗАВДАННЯ ТА РЕЗУЛЬТАТИ РОБОТИ за 2017 рік

## ЦІЛЬ 3: РОЗВИТОК СОЦІАЛЬНОЇ СФЕРИ РАЙОНУ

### Ремонтні роботи





## IV. ОСНОВНІ ЗАВДАННЯ ТА РЕЗУЛЬТАТИ РОБОТИ за 2017 рік

### ЦІЛЬ 3: РОЗВИТОК СОЦІАЛЬНОЇ СФЕРИ РАЙОНУ

#### Капітальні ремонти в галузі освіти



Завдання	Результати	Причини невиконання
<b>2. Покращення матеріально – технічної бази</b>	<p><b>Протягом 2017року проведено капітальні ремонти на 5,5 млн грн. в т.ч . за рахунок субвенції державного бюджету – 2,1 млн.грн:</b></p> <p>Мигалівецька ЗОШ – 1500.0 тис. грн.; Войнашівська ЗОШ – 800.0 тис. грн.; Терешківська ЗОШ – 800.0 тис. грн.; Митківська ЗОШ – 600.0 тис. грн.; Комаровецька ЗОШ - 700.0 тис.грн.; Кузьминецька ЗОШ - 50.0 тис. грн.; Каришківська ЗОШ -140.0 тис.грн.; Кузьминецький ДНЗ – 101,0 тис. грн.; ЗОШ- I-III ст.м.Бар - 500,0 тис. грн.</p> <p><b>Встановлено сонячні батареї</b> -Поповецький ДНЗ -147,0 тис. грн. <b>Придбано комп'ютерне обладнання – 355,0 тис.грн.</b></p> <p><b>Облаштовано паркани</b> Митківської, Лісівської, Кузьминецької та Окладнянської ЗОШ-сад, Балківського НВК «ДНЗ - ЗОШ I-II ст., Матейківського НВК «ЗОШ I-IIIст.</p>	

#### Оцінка ступеня досягнення мети:

Результати вище, ніж очікувалися

Результати нижче, ніж очікувалися

Результати відповідають поставленій меті

Ціль не досягнута (при показниках менше 50% від запланованих)



#### IV. ОСНОВНІ ЗАВДАННЯ ТА РЕЗУЛЬТАТИ РОБОТИ за 2017 рік

### ЦІЛЬ 3: РОЗВИТОК СОЦІАЛЬНОЇ СФЕРИ РАЙОНУ

#### Енергозберігаючі заходи в галузі освіти



В 12 закладах освіти проведено роботи з реконструкції дахів, заміна вікон та дверей на суму 3.2 млн.грн., в тому числі: субвенція з держ.бюджету – 2.1 млн.грн.. місцевий бюджет- 1.1 млн грн.закуплено обладнання на 0.4 млн. грн за рахунок місцевого бюджету.







**IV. ОСНОВНІ ЗАВДАННЯ ТА РЕЗУЛЬТАТИ РОБОТИ за 2017 рік**  
**ЦІЛЬ 3: РОЗВИТОК СОЦІАЛЬНОЇ СФЕРИ РАЙОНУ**  
**Програма «Шкільний автобус»**



Завдання	Результати	Причини невиконання
<p><b>4. Виконання Програми «Шкільний автобус».</b></p> <p><b>5. Забезпечення гарячим харчуванням.</b></p>	<p>Підвезення дітей здійснюється 14 шкільними автобусами та приватними перевізниками. На даний час існує потреба в придбанні 7 шкільних автобусів для перевезення дітей в селах Кузьминці, Чемериське, Сеферівка, Митки, Матійків, Верхівка, Мигалівці. В 2017 р. придбано шкільний автобус по співфінансуванню 70х 30 вартістю 1 млн. 650 тис.грн Для проходження техогляду використано 47 тис. грн., на ремонт шкільних автобусів до 82 тис. грн.</p> <p>В усіх навчальних закладах протягом 2017-2018 н. р. забезпечено гаряче харчування школярів.</p> <p>Середня вартість харчування становить - 12 грн. Активно допомагають у співфінансуванні процесу харчування дітей сільські ради. З метою здешевлення харчування, школи використовують продукцію шкільних ділянок, городів.</p> <p>186 дітей учасників АТО харчуються безкоштовно.</p>	
<b>Оцінка ступеня досягнення мети:</b>		
<input type="checkbox"/> Результати вище, ніж очікувалися	<input type="checkbox"/> Результати нижче, ніж очікувалися	
<input checked="" type="checkbox"/> Результати відповідають поставленій меті	<input type="checkbox"/> Ціль не досягнута (при показниках менше 50% від запланованих)	



## IV. ОСНОВНІ ЗАВДАННЯ ТА РЕЗУЛЬТАТИ РОБОТИ за 2017 рік

### ЦІЛЬ 3: РОЗВИТОК СОЦІАЛЬНОЇ СФЕРИ РАЙОНУ

#### Програма «Шкільний автобус»



Підвезення дітей здійснюється-14 шк. автобусів  
Потреба-7 шкільних автобусів

Для проходження техогляду  
використано 47.тис.грн.



Придбано в 2017 р. - 1 шк.автобус  
вартістю 1млн.650 ти.грн.





## IV. ОСНОВНІ ЗАВДАННЯ ТА РЕЗУЛЬТАТИ РОБОТИ за 2017 р

### ЦІЛЬ 3 : РОЗВИТОК СОЦІАЛЬНОЇ СФЕРИ РАЙОНУ

#### Галузь охорони здоров'я



Завдання	Результати	Причини невиконання
<b>1. Надання якісної медичної допомоги</b>	<p>Консолідований бюджет закладів охорони здоров'я складав 59,4 млн.грн., в тому числі на заробітну плату з нарахуваннями –44,5 млн.грн., медикаменти – 1,6 млн. грн., харчування – 624,9 тис.грн., енергоносії – 4,9 млн.грн., капітальні видатки – 7,3 млн.грн.</p> <p>За рахунок усіх джерел фінансування у виконано ремонтних робіт в закладах охорони здоров'я первинного, вторинного рівнів надання медичної допомоги на суму 5,5 млн. грн.</p> <p>Середня заробітна плата становила – 4904 грн., в в.ч лікарів-6959 грн. середніх медичних працівників – 4829 грн.</p>	

#### Оцінка ступеня досягнення мети:

- |  |  |
|--|--|
| <input type="checkbox"/> Результати вище, ніж очікувалися                    | <input type="checkbox"/> Результати нижче, ніж очікувалися                             |
| <input checked="" type="checkbox"/> Результати відповідають поставленій меті | <input type="checkbox"/> Ціль не досягнута (при показниках менше 50% від запланованих) |



## IV. ОСНОВНІ ЗАВДАННЯ ТА РЕЗУЛЬТАТИ РОБОТИ за 2017 р

### ЦІЛЬ 3: РОЗВИТОК СОЦІАЛЬНОЇ СФЕРИ РАЙОНУ

КУ « Барський районний медичний центр первинної медико – санітарної допомоги»



Завдання	Результати	Причини невиконання
<b>2. Первинна медична допомога</b>  <b>- покращення матеріально-технічного забезпечення</b>	<p>КУ « Барський районний медичний центр первинної медико – санітарної допомоги » розпочав роботу з 06.07.2011 року. В складі центру знаходяться - 14 амбулаторій ЗПСМ, 7 ФАПів, 25 ФП та 11 медичних пунктів. На даний час в районі працює 31 лікар ЗПСМ, 2 лікаря – рентгенолога, лікар лаборант, лікар педіатр, лікар акушер-гінеколог.</p> <p>В складі центру працює денний стаціонар на 121 ліжко.</p> <p>За рахунок усіх джерел фінансування виконано ремонтних робіт на суму 551,5 тис. грн.</p> <p>Придбано: медичного обладнання на – 43,5 тис. грн.</p> <p>Проведено капітальний ремонт будівлі Ялтушківської амбулаторії ЗПСМ– 500,0 тис. грн.</p>	

#### Оцінка ступеня досягнення мети:

- |  |  |
|--|--|
| <input type="checkbox"/> Результати вище, ніж очікувалися                    | <input type="checkbox"/> Результати нижче, ніж очікувалися                             |
| <input checked="" type="checkbox"/> Результати відповідають поставленій меті | <input type="checkbox"/> Ціль не досягнута (при показниках менше 50% від запланованих) |



## IV. ОСНОВНІ ЗАВДАННЯ ТА РЕЗУЛЬТАТИ РОБОТИ за 2017 р

### ЦІЛЬ 3: РОЗВИТОК СОЦІАЛЬНОЇ СФЕРИ РАЙОНУ

#### КУ "Барський районний медичний центр ПМСД"



**14-амбулаторій, 7-ФАПи,  
25 - ФП та 11 медичних пунктів**  
Фактичні видатки на утримання  
у 2017 р.- **20.3** млн.грн.





## IV. ОСНОВНІ ЗАВДАННЯ ТА РЕЗУЛЬТАТИ РОБОТИ за 2017 р

### ЦІЛЬ 3: РОЗВИТОК СОЦІАЛЬНОЇ СФЕРИ РАЙОНУ

#### КУ "Барський районний медичний центр ПМСД"



Придбано медичного обладнання  
на суму **43.5** тис.грн.



**IV. ОСНОВНІ ЗАВДАННЯ ТА РЕЗУЛЬТАТИ РОБОТИ за 2017 р**  
**ЦІЛЬ 3 : РОЗВИТОК СОЦІАЛЬНОЇ СФЕРИ РАЙОНУ**  
**КУ «Барська центральна районна лікарня»,**



Завдання	Результати	Причини невиконання
<b>Вторинна медична допомога</b>  <b>- матеріально-технічна забезпеченість</b>	<p>Обслуговує населення району в кількості 51836 осіб, в т.ч. Барську об'єднану територіальну громаду в кількості 16837 мешканців.</p> <p>Виконано ремонтні роботи на суму майже 5,5 млн. грн. в. ч. за кошти місцевого бюджету – 1,3 млн. грн.</p> <p>Придбано медичного оснащення на суму 2254,6тис.грн.,</p>	

**Оцінка ступеня досягнення мети:**

- |  |  |
|--|--|
| <input type="checkbox"/> Результати вище, ніж очікувалися                    | <input type="checkbox"/> Результати нижче, ніж очікувалися                             |
| <input checked="" type="checkbox"/> Результати відповідають поставленій меті | <input type="checkbox"/> Ціль не досягнута (при показниках менше 50% від запланованих) |



# IV. ОСНОВНІ ЗАВДАННЯ ТА РЕЗУЛЬТАТИ РОБОТИ за 2017 р.

## ЦІЛЬ 3 : РОЗВИТОК СОЦІАЛЬНОЇ СФЕРИ РАЙОНУ

Галузь охорони здоров'я - КУ "Барська центральна районна лікарня"



Реконструкція педіатричного відділення  
КУ "Барська ЦРЛ"

**1416,0** тис.грн. ( субвенція з держ.бюджету-  
**1250,0** тис.грн., місцевий бюджет-**166,0** тис.грн.)



Реконструкція інфекційного відділення  
КУ "Барська ЦРЛ"

**2135,2** тис.грн. ( субвенція з держ.бюджету-  
**1600,0** тис.грн., місцевий бюджет-**535,2** тис.грн.)



Реконструкція покрівлі харчоблоку **-745** тис.грн.







# IV. ОСНОВНІ ЗАВДАННЯ ТА РЕЗУЛЬТАТИ РОБОТИ за 2017 р

## ЦІЛЬ 3: РОЗВИТОК СОЦІАЛЬНОЇ СФЕРИ РАЙОНУ

### КУ “Барська центральна районна лікарня”



Педіатричне відділення - 1.250 тис.грн





## IV. ОСНОВНІ ЗАВДАННЯ ТА РЕЗУЛЬТАТИ РОБОТИ за 2017 р ЦІЛЬ 3: РОЗВИТОК СОЦІАЛЬНОЇ СФЕРИ РАЙОНУ КУ “Барська центральна районна лікарня”



Капітальний ремонт асфальтобетонного покриття  
території КУ Барська ЦРЛ” Місцевий бюджет-  
**1038.4 тис.грн.тис.грн.)**





## IV. ОСНОВНІ ЗАВДАННЯ ТА РЕЗУЛЬТАТИ РОБОТИ за 2017 р

### ЦІЛЬ 4: РОЗВИТОК СОЦІАЛЬНОЇ СФЕРИ РАЙОНУ

#### Програма “Доступні ліки”



Завдання	Результати	Причини невиконання
<b>3. Виконання програми “Доступні ліки”.</b>	<p>Для відшкодування вартості ліків хворим на серцево-судинні захворювання, діабет II типу та бронхіальну астму було виділено 761,4 тис.</p> <p>Виписано 23 265 рецептів. 6 тис. хворих було забезпечено ліками. Фактично використано коштів – 845,1 тис.</p> <p>На забезпечення знеболюючими препаратами при наданні паліативної допомоги виділено 269,8 тис. грн.</p> <p>Забезпечено дітей хворих на фенілкетонурією лікувальним харчуванням на суму 162,4 тис. грн.</p> <p>Для проведення туберкулінодіагностики дітям закуплений туберкулін на суму 116,1 тис. грн. Охоплено туберкулінодіагностикою 34% дітей. Потреба в туберкуліні на рік складає в сумі 287,1 тис. грн. для охоплення 100 % дітей.</p>	
<b>Оцінка ступеня досягнення мети:</b>		
<input checked="" type="checkbox"/> Результати вище, ніж очікувалися	<input type="checkbox"/> Результати нижче, ніж очікувалися	
Результати відповідають поставленій меті	<input type="checkbox"/> Ціль не досягнута (при показниках менше 50% від запланованих)	



## IV. ОСНОВНІ ЗАВДАННЯ ТА РЕЗУЛЬТАТИ РОБОТИ за 2017 р

### ЦІЛЬ 3: РОЗВИТОК СОЦІАЛЬНОЇ СФЕРИ РАЙОНУ

#### Галузь культури



Завдання	Результати	Причини невиконання
<b>1. Збереження культурної спадщини та сприяння розвитку культури і мистецтва</b>	<p>До складу мережі закладів культури району входить 94 установ культури, в тому числі: 52 сільських клубних установ, 40 бібліотеки, районний центр дозвілля, та районний історичний музей.</p> <p>Працівники галузі, аматорські колективи організували та взяли участь у 75 всеукраїнських, обласних та районних національно-патріотичних, культурно-мистецьких акціях.</p> <p>В районні функціонує 9 колективів які носять звання народний та 7 зразкових</p> <p>На збереження культурної спадщини використано -150 тис грн.</p> <p>На покращення матеріально-технічної бази клубних закладів району використано коштів - <b>1 млн. 122.8 тис.грн.</b></p> <p>Технічне забезпечення -<b>183,3</b> тис.грн.</p>	
<b>Оцінка ступеня досягнення мети:</b>		
<input type="checkbox"/> Результати вище, ніж очікувалися	<input type="checkbox"/> Результати нижче, ніж очікувалися	
<input checked="" type="checkbox"/> Результати відповідають поставленій меті	<input type="checkbox"/> Ціль не досягнута (при показниках менше 50% від запланованих)	



## IV. ОСНОВНІ ЗАВДАННЯ ТА РЕЗУЛЬТАТИ РОБОТИ за 2017 р ЦІЛЬ 3: РОЗВИТОК СОЦІАЛЬНОЇ СФЕРИ РАЙОНУ Мистецькі заходи



В районі працює-16  
колективів

9-з званням “Народний”

7-з званням “Зразковий”



Прийнято участь у 75 районних, обласних,  
Всеукраїнських конкурсах та фестивалях





# IV. ОСНОВНІ ЗАВДАННЯ ТА РЕЗУЛЬТАТИ РОБОТИ за 2017 р

## ЦІЛЬ 3: РОЗВИТОК СОЦІАЛЬНОЇ СФЕРИ РАЙОНУ

### Культурно масові заходи






## IV. ОСНОВНІ ЗАВДАННЯ ТА РЕЗУЛЬТАТИ РОБОТИ за 2017 р ЦІЛЬ 3: РОЗВИТОК СОЦІАЛЬНОЇ СФЕРИ РАЙОНУ Ремонтні роботи




Проведено ремонтні роботи -1 млн.122.8 тис.грн.





**IV. ОСНОВНІ ЗАВДАННЯ ТА РЕЗУЛЬТАТИ РОБОТИ за 2017 р**  
**ЦІЛЬ 3: РОЗВИТОК СОЦІАЛЬНОЇ СФЕРИ РАЙОНУ**  
**Туристичні пріоритетні об'єкти району**







## IV. ОСНОВНІ ЗАВДАННЯ ТА РЕЗУЛЬТАТИ РОБОТИ за 2017 р

### ЦІЛЬ 3: РОЗВИТОК СОЦІАЛЬНОЇ СФЕРИ РАЙОНУ

#### Фізична культура і спорт



Завдання	Результати	Причини невиконання
<p><b>1. Забезпечення розвитку різних видів спорту</b></p> <p><b>2. Матеріально технічне забезпечення</b></p>	<p>11 видів спорту: футбол, волейбол, баскетбол, вільна боротьба, біатлон та лижні гонки, УШУ, кікбоксинг, пауерліфтинг, спортивні танці, легка атлетика, змішані єдиноборства.</p> <p>В РДЮСШ «Колос» займається 516 спортсменів</p> <p>Школа профінансована у розмірі 7768.6 тис. грн.</p> <p>Придбано обладнання та інвентаря на заг. суму 279.5 тис.грн.</p> <p>На реконструкцію спортивної школи виділено субвенцію з державного бюджету -5.7 млн.грн.</p>	

#### Оцінка ступеня досягнення мети:

<input type="checkbox"/> Результати вище, ніж очіувалися	<input type="checkbox"/> Результати нижче, ніж очіувалися
<input checked="" type="checkbox"/> Результати відповідають поставленій меті	<input type="checkbox"/> Ціль не досягнута (при показниках менше 50% від запланованих)



## IV. ОСНОВНІ ЗАВДАННЯ ТА РЕЗУЛЬТАТИ РОБОТИ за 2017 р

### ЦІЛЬ 3: РОЗВИТОК СОЦІАЛЬНОЇ СФЕРИ РАЙОНУ

#### Фізична культура і спорт



**В районі функціонує - 210 спортивних споруд**  
**Забезпечено - 11 видів спорту**  
**Залучено - 1000 осіб**  
**Охоплено спортивною роботою - 8000 осіб**  
**Профінансовано галузь-12534.33 тис.грн.**





#### IV. ОСНОВНІ ЗАВДАННЯ ТА РЕЗУЛЬТАТИ РОБОТИ за 2017 р

### ЦІЛЬ 4: РОЗВИТОК СОЦІАЛЬНОЇ СФЕРИ РАЙОНУ

## Реконструкція РДЮСШ «Колос»



**Субвенція з державного бюджету -5.7 млн.грн.  
Місцевий бюджет - 204.7 тис.грн.**





## IV. ОСНОВНІ ЗАВДАННЯ ТА РЕЗУЛЬТАТИ РОБОТИ за 2017 р ЦІЛЬ 4: РОЗВИТОК СОЦІАЛЬНОЇ СФЕРИ РАЙОНУ Досягнення провідних спортсменів



**Ірина Буй-Майстер спорту України  
міжнародного класу**



**Олег Йолтуховський – учасник Чемпіонату світу**



**Чемпіони - Барська команда 2003 р.н. з волейболу**

**Олександр  
Казік –  
дворазовий  
чемпіон України  
з лижних гонок**





## ЦІЛЬ 4: СОЦІАЛЬНИЙ ЗАХИСТ



### Основні завдання:

- ➔ Житлові субсидії
- ➔ Заробітна плата
- ➔ Ринок праці
- ➔ Соціальний захист дітей



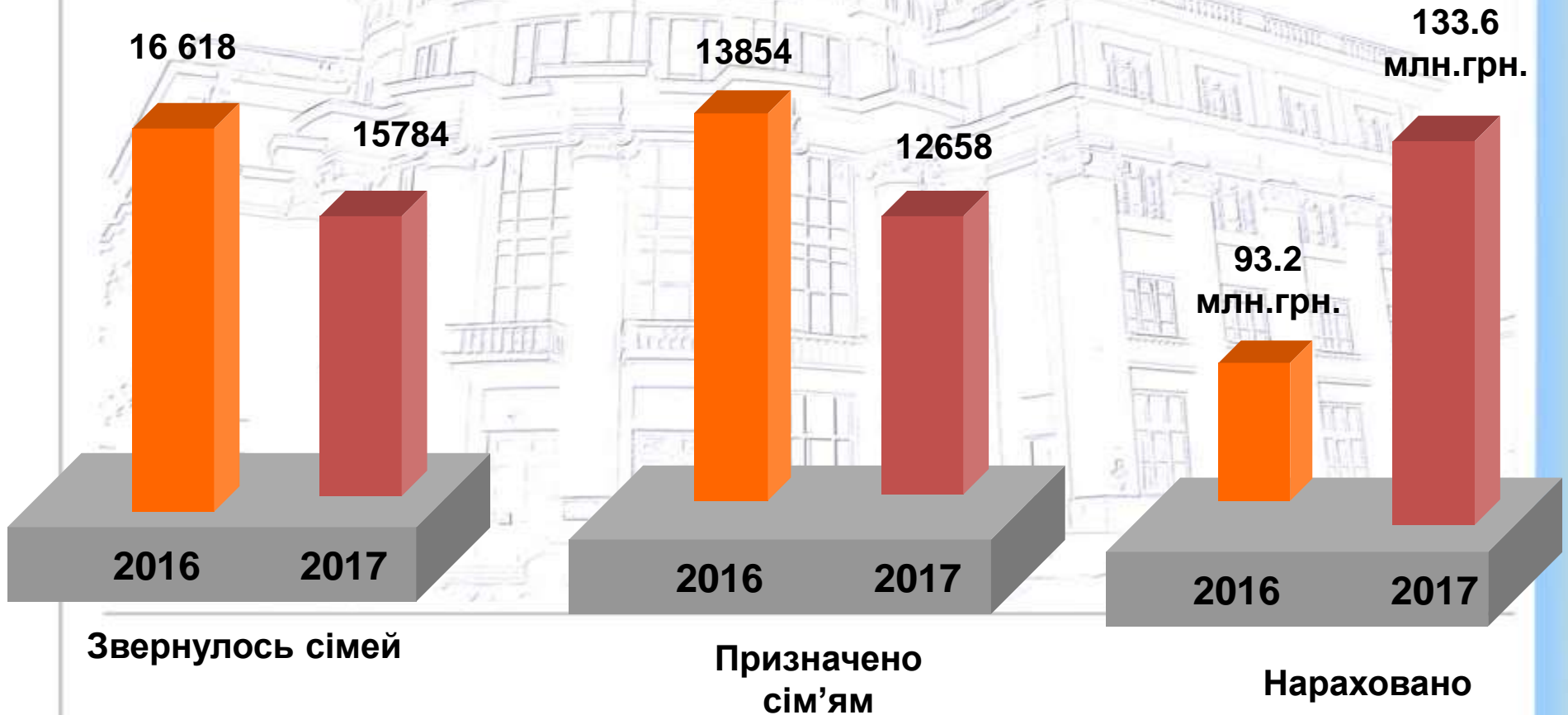
#### IV. ОСНОВНІ ЗАВДАННЯ ТА РЕЗУЛЬТАТИ РОБОТИ за 2017 р

### ЦІЛЬ 4: СОЦІАЛЬНИЙ ЗАХИСТ

#### Призначення житлових субсидій населенню району



За програмою монетизації зекономлених субсидій **3699** енергоощадним родинам здійснено грошову виплату на суму **2.4** млн. грн.







## IV. ОСНОВНІ ЗАВДАННЯ ТА РЕЗУЛЬТАТИ РОБОТИ за 2017 р ЦІЛЬ 4: СОЦІАЛЬНИЙ ЗАХИСТ

Засідання районної комісії по вирішенню спірних питань по наданню державної соціальної допомоги



На обліку перебувають 811 осіб  
Виплачено - 30,8 млн.грн.





## IV. ОСНОВНІ ЗАВДАННЯ ТА РЕЗУЛЬТАТИ РОБОТИ за 2017 р

### ЦІЛЬ 4: СОЦІАЛЬНИЙ ЗАХИСТ

### Санаторно-курортне лікування



**Учасники бойових дій**

**21 особа**



**Учасники ліквідації на  
ЧАЕС**

**16 осіб**



**Інваліди загального  
захворювання (в т.ч  
спинального профілю)**

**28 осіб**





# IV. ОСНОВНІ ЗАВДАННЯ ТА РЕЗУЛЬТАТИ РОБОТИ за 2017 р

## ЦІЛЬ 4: СОЦІАЛЬНИЙ ЗАХИСТ

### Соціальний центр «Милосердя»



**В Центрі проживає 35 людей похилого віку**





# IV. ОСНОВНІ ЗАВДАННЯ ТА РЕЗУЛЬТАТИ РОБОТИ за 2017 р

## ЦІЛЬ 4: СОЦІАЛЬНИЙ ЗАХИСТ

### Заробітна плата



#### Динаміка росту середньомісячної та мінімальної заробітної плати, грн.

січень-вересень 2017 рік

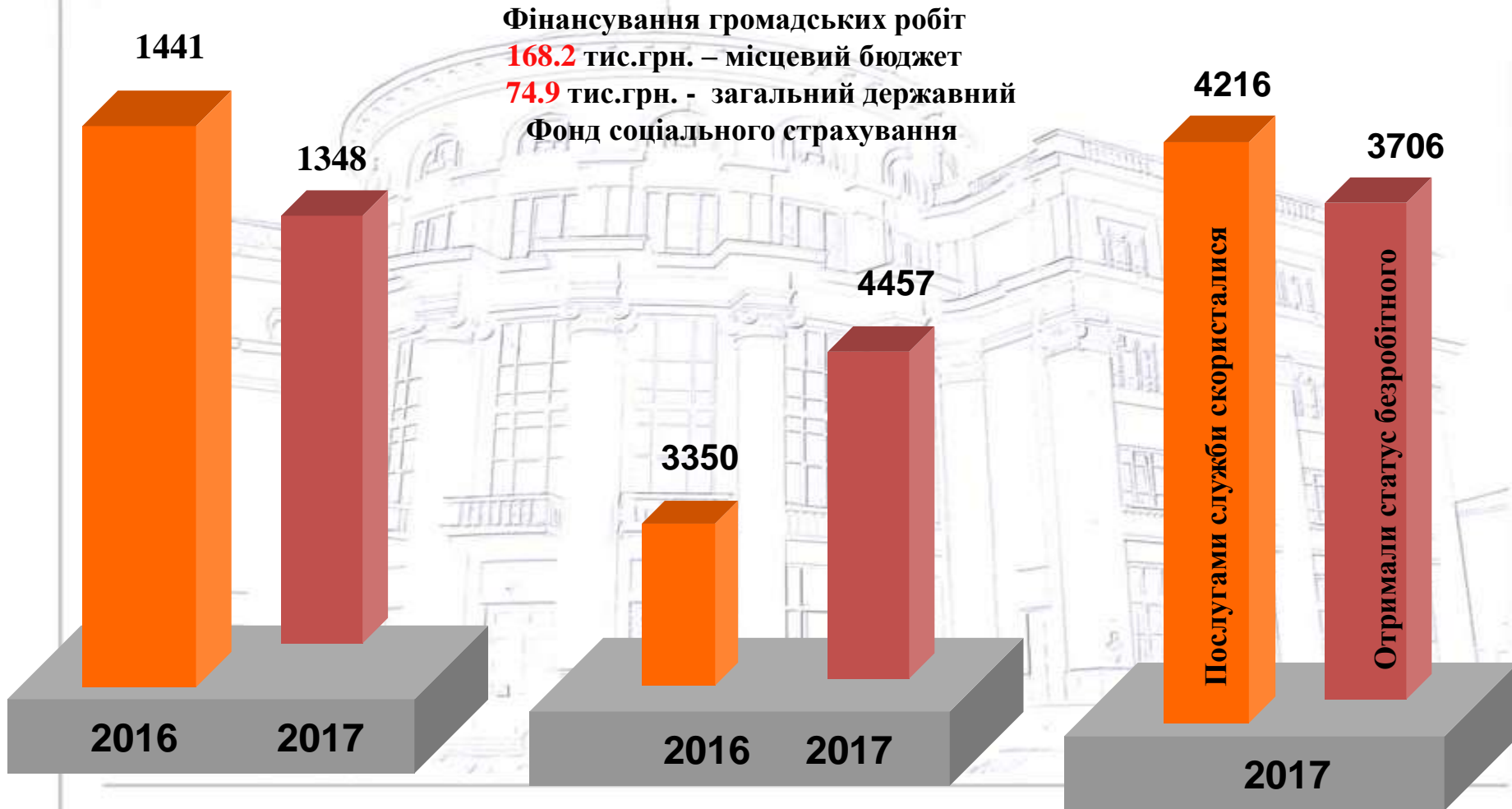




# IV. ОСНОВНІ ЗАВДАННЯ ТА РЕЗУЛЬТАТИ РОБОТИ за 2017 р

## ЦІЛЬ 4: СОЦІАЛЬНИЙ ЗАХИСТ

### Зайнятість населення



На обліку в центрі  
зайнятості громадян

Середній розмір заробітної плати  
на 1 вакансію

Послугами служби скористалися

Отримали статус безробітного



## IV. ОСНОВНІ ЗАВДАННЯ ТА РЕЗУЛЬТАТИ РОБОТИ за 2017 р

### ЦІЛЬ 4: РОЗВИТОК СОЦІАЛЬНОЇ СФЕРИ РАЙОНУ



Завдання	Результати	Причини невиконання
<p><b>1. Виконання пенсійних зобов'язань.</b></p> <p><b>2. Недопущення заборгованості по виплаті заробітної плати.</b></p>	<p>За звітний період забезпечено виплату пенсій 16,2 тисячам пенсіонерів , в т.ч. пенсіонерам в сільській місцевості 11,2 тисяч.</p> <p>Загальний середній розмір пенсії становить – 1649,85 грн. або на 7,4 % більше до минулого року.</p> <p>Виконані всі пенсійні зобов'язання Фонду.</p> <p>Проведено виплату пенсій 80 особам з тимчасово окупованої території.</p> <p>Проведено 27 засідань тимчасової районної комісії з питань погашення заборгованості із заробітної плати, пенсій, стипендій та інших соц. виплат.</p> <p>Середньомісячна заробітна плата у 2017 року по району становила 5658 грн.. що у 1.7 раза більша рівня відповідного періоду 2016 р.</p>	
<b>Оцінка ступеня досягнення мети:</b>		
<input type="checkbox"/> Результати вище, ніж очікувалися	<input type="checkbox"/> Результати нижче, ніж очікувалися	
<input checked="" type="checkbox"/> Результати відповідають поставленій меті	<input type="checkbox"/> Ціль не досягнута (при показниках менше 50% від запланованих)	



## IV. ОСНОВНІ ЗАВДАННЯ ТА РЕЗУЛЬТАТИ РОБОТИ за 2017 р

### ЦІЛЬ 4: СОЦІАЛЬНИЙ ЗАХИСТ

#### Турбота про громадян з тимчасово окупованої території України



#### Міграція з окупованих територій України



В Барський район на тимчасове проживання прибуло всього 149 осіб, в тому числі:

Донецька область – **96** особи;  
Луганська область – **53** осіб.

Управління проведено виплату пенсій станом на 28 листопада 2017 р.  
- 80 особам.





## IV. ОСНОВНІ ЗАВДАННЯ ТА РЕЗУЛЬТАТИ РОБОТИ за 2017 р

### ЦІЛЬ 4: СОЦІАЛЬНИЙ ЗАХИСТ

Соціальний захист дітей-сиріт та дітей, позбавлених батьківського піклування



Завдання	Результати	Причини невиконання
<p><b>1.Створення та поширення сімейних форм виховання дітей-сиріт та дітей, позбавлених батьківського піклування.</b></p> <p><b>2.Забезпечення оздоровчими та відпочинковими послугами дітей.</b></p>	<p>На обліку служби перебуває 120 дітей-сиріт та дітей, позбавлених батьківського піклування. Усі діти влаштовані у сімейні форми виховання, у прийомні сім'ї та дитячі будинки сімейного типу,що складає <u>100 %</u>.</p> <p>Проведено -70 профілактичних заходів (рейдів) Обстежено – 63 сімей СЖО Попереджено батьків про відповідальність – 37 Подано 8 позовів до суду щодо позбавлення батьків батьківських прав.</p> <p>З районного та міського бюджету на оздоровлення та відпочинок дітей виділено 769,5 тис. грн. Охоплено різними видами оздоровлення та відпочинку 715 дітей</p>	

#### Оцінка ступеня досягнення мети:

<input type="checkbox"/> Результати вище, ніж очікувалися	<input type="checkbox"/> Результати нижче, ніж очікувалися
<input checked="" type="checkbox"/> Результати відповідають поставленій меті	<input type="checkbox"/> Ціль не досягнута (при показниках менше 50% від запланованих)



# IV. ОСНОВНІ ЗАВДАННЯ ТА РЕЗУЛЬТАТИ РОБОТИ за 2017 р

## ЦІЛЬ 4: СОЦІАЛЬНИЙ ЗАХИСТ

### Засідання районної комісії з питань захисту прав дитини



**На обліку-120 дітей сиріт та дітей,  
позбавлених батьківського піклування  
98.3% дітей сиріт перебуває у сімейних  
формах виховання.**



# IV. ОСНОВНІ ЗАВДАННЯ ТА РЕЗУЛЬТАТИ РОБОТИ за 2017 р

## ЦІЛЬ 4: СОЦІАЛЬНИЙ ЗАХИСТ



**4** прийомні сім'ї  
**6** дитячих будинків сімейного типу  
Виховується **52** дітей







# IV. ОСНОВНІ ЗАВДАННЯ ТА РЕЗУЛЬТАТИ РОБОТИ за 2017 р

## ЦІЛЬ 4: СОЦІАЛЬНИЙ ЗАХИСТ

### Акції, місячники, екскурсії, рейди





## IV. ОСНОВНІ ЗАВДАННЯ ТА РЕЗУЛЬТАТИ РОБОТИ за 2017 р

### ЦІЛЬ 4: СОЦІАЛЬНИЙ ЗАХИСТ

#### Соціальний захист багатодітних родин



На обліку  
перебуває **619**  
багатодітних  
родин  
В яких  
виховується  
**2045** дітей.  
Видано **108**  
посвідчень  
батьків  
багатодітних  
сімей та **129**  
посвідчень  
дитини  
багатодітної сім'ї





## IV. ОСНОВНІ ЗАВДАННЯ ТА РЕЗУЛЬТАТИ РОБОТИ за 2017 р

### ЦІЛЬ 4: СОЦІАЛЬНИЙ ЗАХИСТ

### Оздоровлення та відпочинок дітей



**На оздоровчу компанію використано з районного та міського бюджету - 854 тис.грн.  
Оздоровлено - 714 дітей.**





## ЦІЛЬ 5: Розвиток інфраструктури територіальних громад, децентралізація влади



### Основні завдання:

- ➔ Охорона навколишнього природного середовища
- ➔ Поводження з ТПВ
- ➔ Будівництво житла, доріг та водогонів
- ➔ Розвиток місцевого самоврядування
- ➔ Участь в обласних конкурсах проектів розвитку територіальних громад
- ➔ ProZorro
- ➔ Розвиток ОТГ



# IV. ОСНОВНІ ЗАВДАННЯ ТА РЕЗУЛЬТАТИ РОБОТИ за 2017 р

## ЦІЛЬ 5: РОЗВИТОК ІНФРАСТРУКТУРИ ТЕРИТОРІАЛЬНИХ ГРОМАД, ДЕЦЕНТРАЛІЗАЦІЯ ВЛАДИ



### Охорона навколишнього середовища

Обстежено очисні споруди

Проведено нвентаризацію  
256 водних об'єктів,

Обстежено екологічний стан  
хвойних насаджень






## IV. ОСНОВНІ ЗАВДАННЯ ТА РЕЗУЛЬТАТИ РОБОТИ за 2017 р

### ЦІЛЬ 5: РОЗВИТОК ІНФРАСТРУКТУРИ ТЕРИТОРІАЛЬНИХ ГРОМАД, ДЕЦЕНТРАЛІЗАЦІЯ ВЛАДИ



#### Поводження з твердими побутовими відходами

Розроблено концепцію  
Поводження з твердими  
побутовими відходами



- придбано:
- м.Бар - 200 контейнерів
  - 16 для ПЕТ
  - с.Войнашівка - 32 контейнери
  - с. Балки - 51 контейнер

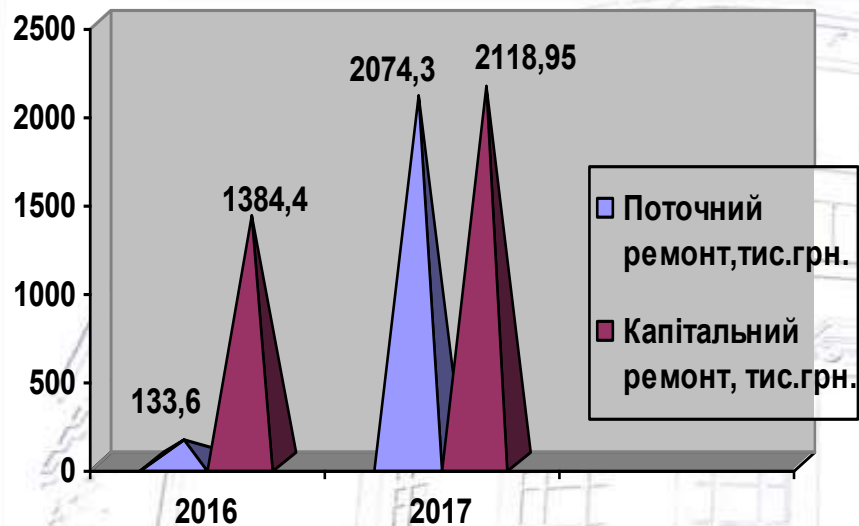
Виготовлено ПКД з будівництва  
сміттєсортувального комплексу



## IV. ОСНОВНІ ЗАВДАННЯ ТА РЕЗУЛЬТАТИ РОБОТИ за 2017 р ЦІЛЬ 5: РОЗВИТОК ІНФРАСТРУКТУРИ ТЕРИТОРІАЛЬНИХ ГРОМАД, ДЕЦЕНТРАЛІЗАЦІЯ ВЛАДИ



### Фінансування ремонтних робіт комунальних доріг району



Проведено ремонт комунальних доріг  
Площею 16,401 тис.м<sup>2</sup>





# IV. ОСНОВНІ ЗАВДАННЯ ТА РЕЗУЛЬТАТИ РОБОТИ за 2017 р

## ЦІЛЬ 5: РОЗВИТОК ІНФРАСТРУКТУРИ ТЕРИТОРІАЛЬНИХ ГРОМАД, ДЕЦЕНТРАЛІЗАЦІЯ ВЛАДИ

### Будівництво комунальних доріг району





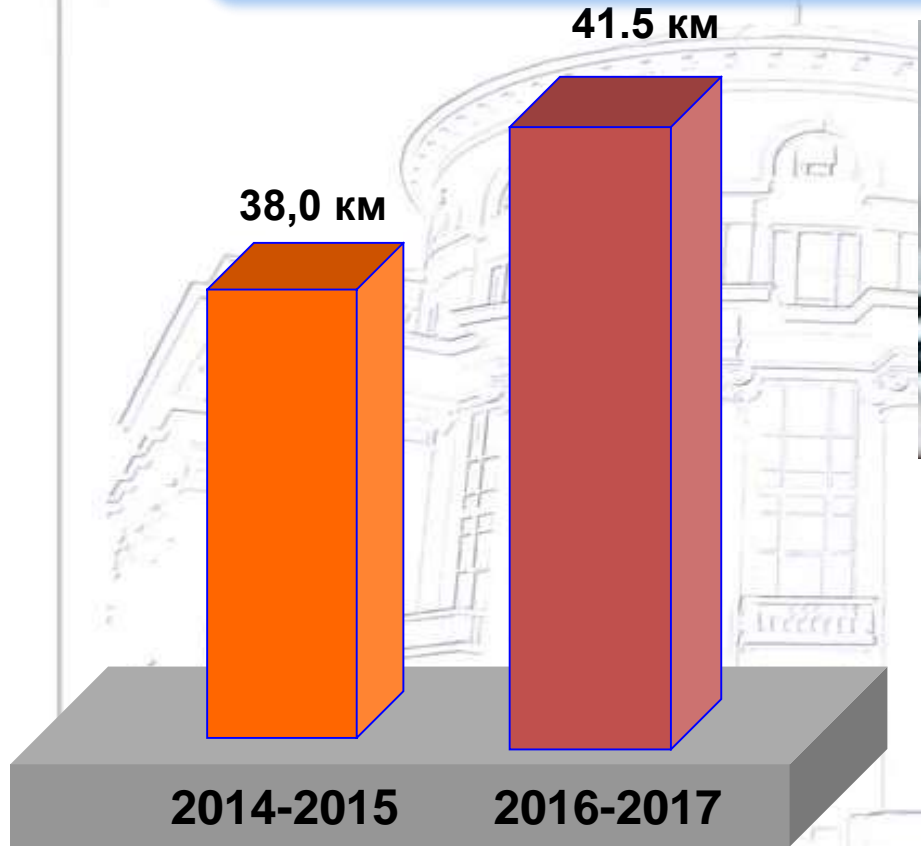


# IV. ОСНОВНІ ЗАВДАННЯ ТА РЕЗУЛЬТАТИ РОБОТИ за 2017 р

## ЦІЛЬ 5: РОЗВИТОК ІНФРАСТРУКТУРИ ТЕРИТОРІАЛЬНИХ ГРОМАД, ДЕЦЕНТРАЛІЗАЦІЯ ВЛАДИ



### Реалізація Програми “Питна вода”



Облаштування свердловин






# IV. ОСНОВНІ ЗАВДАННЯ ТА РЕЗУЛЬТАТИ РОБОТИ за 2017 р

## ЦІЛЬ 5: РОЗВИТОК ІНФРАСТРУКТУРИ ТЕРИТОРІАЛЬНИХ ГРОМАД, ДЕЦЕНТРАЛІЗАЦІЯ ВЛАДИ

### Вуличне освітлення



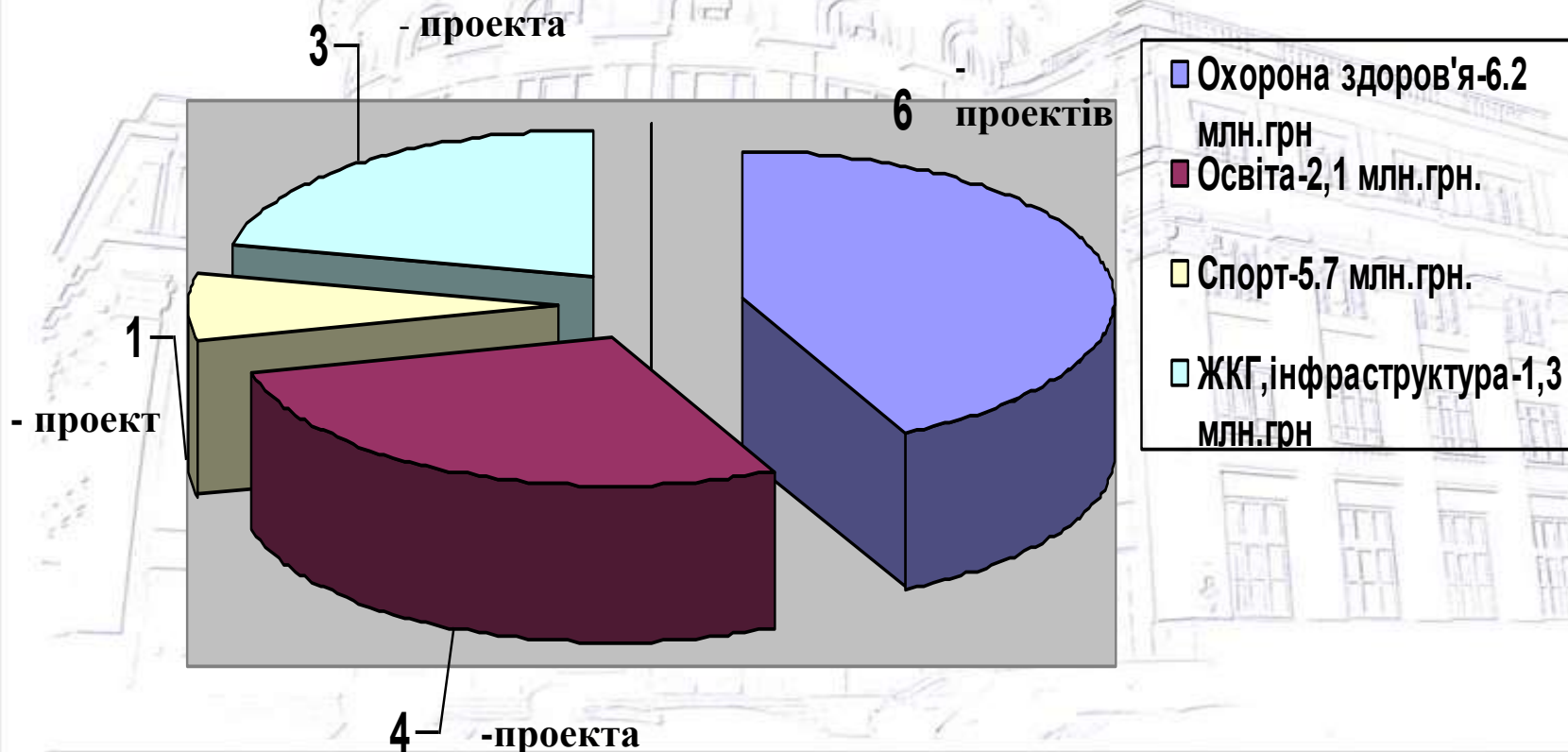


## IV. ОСНОВНІ ЗАВДАННЯ ТА РЕЗУЛЬТАТИ РОБОТИ за 2017 рік

### ЦІЛЬ 5: РОЗВИТОК ІНФРАСТРУКТУРИ ТЕРИТОРІАЛЬНИХ ГРОМАД, ДЕЦЕНТРАЛІЗАЦІЯ ВЛАДИ



Проекти, які реалізовувалися за рахунок субвенції з державного бюджету місцевим бюджетам району



Всього виділено 15.2 млн. грн. на реалізацію 14 проектів.



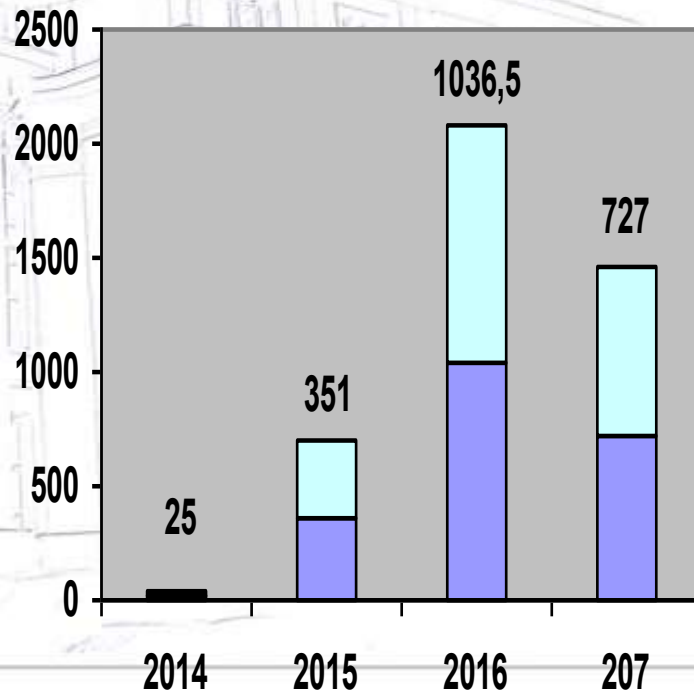
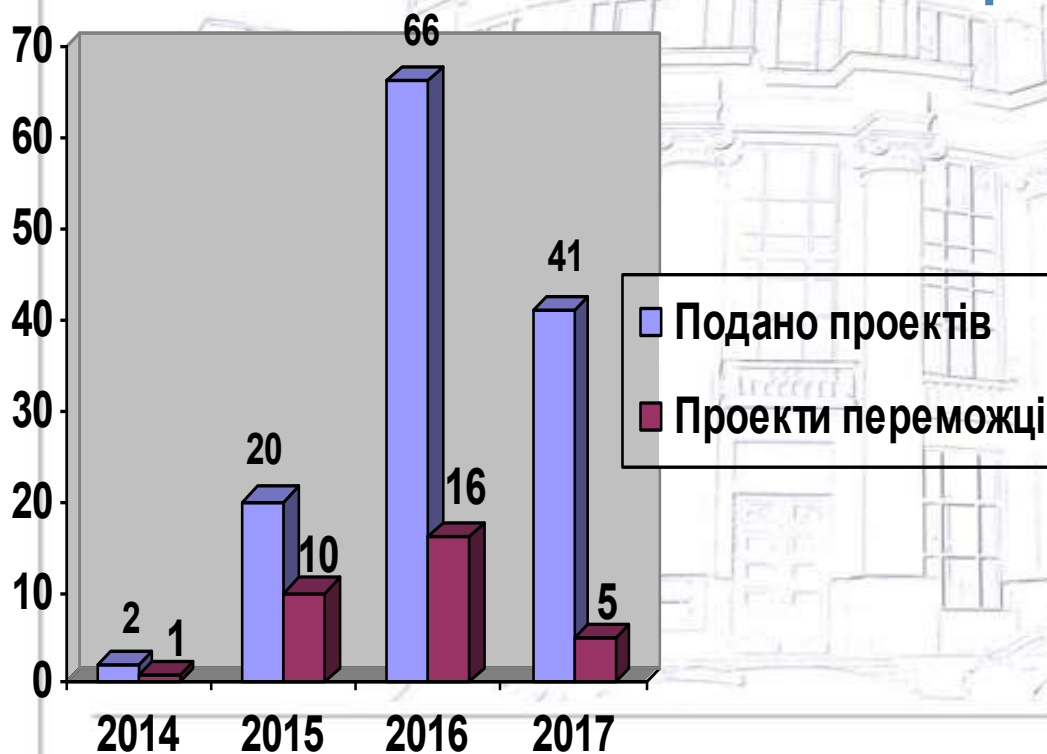
# IV. ОСНОВНІ ЗАВДАННЯ ТА РЕЗУЛЬТАТИ РОБОТИ за 2017 р ЦІЛЬ 5: РОЗВИТОК ІНФРАСТРУКТУРИ ТЕРИТОРІАЛЬНИХ ГРОМАД, ДЕЦЕНТРАЛІЗАЦІЯ ВЛАДИ



## Обласний конкурс проектів розвитку територіальних громад

Подані заявки на участь в  
обласному конкурсі ТГ

Виділено коштів з обласного  
бюджету на конкурс, млн.грн.





## IV. ОСНОВНІ ЗАВДАННЯ ТА РЕЗУЛЬТАТИ РОБОТИ за 2017 р ЦІЛЬ 5: РОЗВИТОК ІНФРАСТРУКТУРИ ТЕРИТОРІАЛЬНИХ ГРОМАД, ДЕЦЕНТРАЛІЗАЦІЯ ВЛАДИ



### Обласний конкурс проектів розвитку територіальних громад

Населений пункт	Назва проекту	Всього	М/б	інші дж.	Обл. бюджет
1 Балчанська сільська рада	«Облаштування павільйонів та встановлення контейнерів для збору сміття в населених пунктах Балківської сільської ради»	235,0	100,0	35,0	100,0
2 Балчанська сільська рада с.Чемериси-Барські	„Збереження Лисої гори як важливого туристичного об'єкта Барщини задля сталого розвитку та промоції Східного Поділля”	422,0	100,0	122,0	200,0
3 Кузьминецька сільська рада с.Кузьминці	„«Колосок» – дитячий дім, буде світло й тепло в нім (капітальний ремонт приміщення ДНЗ Кузьминецької сільської ради)”	540,0	50,0	290,0	140,0
4 Ходацька сільська рада с.Черешневе	«Сталий розвиток поліфункціонального Центру з надання освітніх, культурних та медичних послуг у с. Черешневе – шлях до кращого майбуття сільських громад Ходацької сільської ради»	473,6	56,6	277,0	140,0
5 Поповецька сільська рада с.Попівці	Діти квіти - квітам потрібне тепло	500,0	253,0	100,0	147,0
<b>Разом</b>		<b>2170,6</b>	<b>619,6</b>	<b>824,0</b>	<b>727,0</b>



# IV. ОСНОВНІ ЗАВДАННЯ ТА РЕЗУЛЬТАТИ РОБОТИ за 2017 рік

## ЦІЛЬ: 2. ЗРОСТАННЯ КОНКУРЕНТОСПРОМОЖНОСТІ ЕКОНОМІКИ РАЙОНУ.

### Закупівлі, в системі Prozorro

Майже  
**6.6 %** від загальної суми  
закупівель



### Районний бюджет



Всього  
процедур **213**



Допорогові  
закупівлі **195**



Економія  
коштів,  
**2.5**  
млн.грн



## IV. ОСНОВНІ ЗАВДАННЯ ТА РЕЗУЛЬТАТИ РОБОТИ за 2017 р

### ЦІЛЬ 5: РОЗВИТОК ІНФРАСТРУКТУРИ ТЕРИТОРІАЛЬНИХ ГРОМАД, ДЕЦЕНТРАЛІЗАЦІЯ ВЛАДИ



Завдання	Результати	Причини невиконання
<b>1.Розвиток об'єднаних територіальних громад</b>	<p>Барська міська об'єднана територіальна громада створена шляхом добровільного об'єднання Барської міської та Антонівської сільської рад з центром в м.Бар. Вибори відбулися 18 грудня 2016 року.</p> <ul style="list-style-type: none"><li>- Населення складає 16912 осіб.</li><li>- Площа території 35046 кв.км.</li><li>- Міське населення – 16311 осіб</li><li>- Сільське населення- 601 осіб.</li></ul> <p>Подано в пропозиціях до перспективного плану 3 об'єднаних громади: Барська, Ялтушківська, Копайгородська,</p>	

#### Оцінка ступеня досягнення мети:

- |  |  |
|--|--|
| <input type="checkbox"/> Результати вище, ніж очікувалися                    | <input type="checkbox"/> Результати нижче, ніж очікувалися                             |
| <input checked="" type="checkbox"/> Результати відповідають поставленій меті | <input type="checkbox"/> Ціль не досягнута (при показниках менше 50% від запланованих) |



# ЗАПРОВАДЖЕННЯ СИСТЕМИ ЕФЕКТИВНОГО ІНФОРМУВАННЯ НАСЕЛЕННЯ ПРО ДІЯЛЬНІСТЬ РДА, РАЙОННОЇ РАДИ



Анонс:

**Барський район відкритий до пізнання!**

Потужні сонячні електростанції, ефективні сільгоспоперативи, цілюща мінеральна вода, сільський зелений туризм та історичні, духовні місця — Барський район відкритий до пізнання! Запрошуємо гостей з інших областей і країн, щоб переконатися у ресурсних можливостях, інвестиційній та туристичній привабливості нашого краю!

**Голова Барської РДА**

Саволук Володимир Васильович

**Актуально**

YouTube search results for "Володимир Саволук" (Volodymyr Savoluk), District Head.

Володимир Саволук  
23 підписчики

ГЛАВНАЯ

Всі відео

- BAR DISTRICT (2:38)
- Барський район відкритий до пізнання! (2:38)
- СИЛА РІДНОЇ ЗЕМЛІ (12:17)
- "Місто БАР. СИЛА РІДНОЇ ЗЕМЛІ" (4:28)

23000, Вінницька обл., м. Бар, вул. Са. Миколаєв, 18  
**Графік роботи:**  
 Понеділок-п'ятниця: з 08.00 год. до 17.00 год.  
 Субота-неділя: вихідні дні  
 тел.: (04341)-2-24-63  
 факс: (04341)-2-24-63  
 e-mail: rda\_bar@vin.gov.ua



Січень 2018

Пн	Вт	Ср	Чт	Пт	Сб	Ді
1	2	3	4	5	6	7
8	9	10	11	12	13	14
15	16	17	18	19	20	21
22	23	24	25	26	27	28
29	30	31				

**Статистика відвідувань**

Відвідувачів	1215
Візитів	535
За цей тиждень	3226
За минулий тиждень	7815
За цей місяць	30977
За минулий місяць	85962
За весь час	303804

Система електронних пошти

Facebook page for Bar District State Administration.

**Актуально!**  
 Потужні сонячні електростанції, ефективні сільгоспоперативи, цілюща мінеральна вода, сільський зелений туризм та історичні, духовні місця — Барський район відкритий до пізнання! Запрошуємо гостей з інших областей і країн, щоб переконатися у ресурсних можливостях, інвестиційній та туристичній привабливості нашого краю!

**Як безплатно отримати земельну ділянку в Україні**

Продублюйте функціональне отримання земельної ділянки із земель державної та комунальної власності

Згідно зі статтею 123 Земельного кодексу України кожен громадянин України має право на безоплатне отримання земельної ділянки із земель державної або комунальної власності:

- для ведення фермерського господарства - в розмірі земельної частки (паю), встановленої для членів сільськогосподарських підприємств, розташованих на території сільської, селищної, міської ради...





25 – прес-конференцій



5-інтерв'ю



6 - брифінгів



4-прес-турів





www.photoukraine.com



# ДЯКУЄМО ЗА УВАГУ!

*Живи, Україно, Живи для Краси,  
Для Сили, для Правди, для Волі  
Шуми, Україно, як Рідні Ліси,  
Як Вітер в Широкому Полі*

