

The background features a close-up of golden wheat stalks on the right and a vertical strip of traditional Ukrainian embroidery on the left. The embroidery includes a blue and white geometric pattern at the top, a red and yellow horizontal band with a central emblem, and a yellow and white geometric pattern at the bottom. The text is centered over the wheat stalks.

**Публічний звіт
голови Чернівецької
райдержадміністрації
за 2018 рік**

Бюджет




Структура надходження доходів загального та спеціального фондів місцевих бюджетів Чернівецького району за 2018 рік

Всього доходів: **200914,0 тис. грн.**

Доходи спецфонд
7603,045 тис. грн.
3,8%

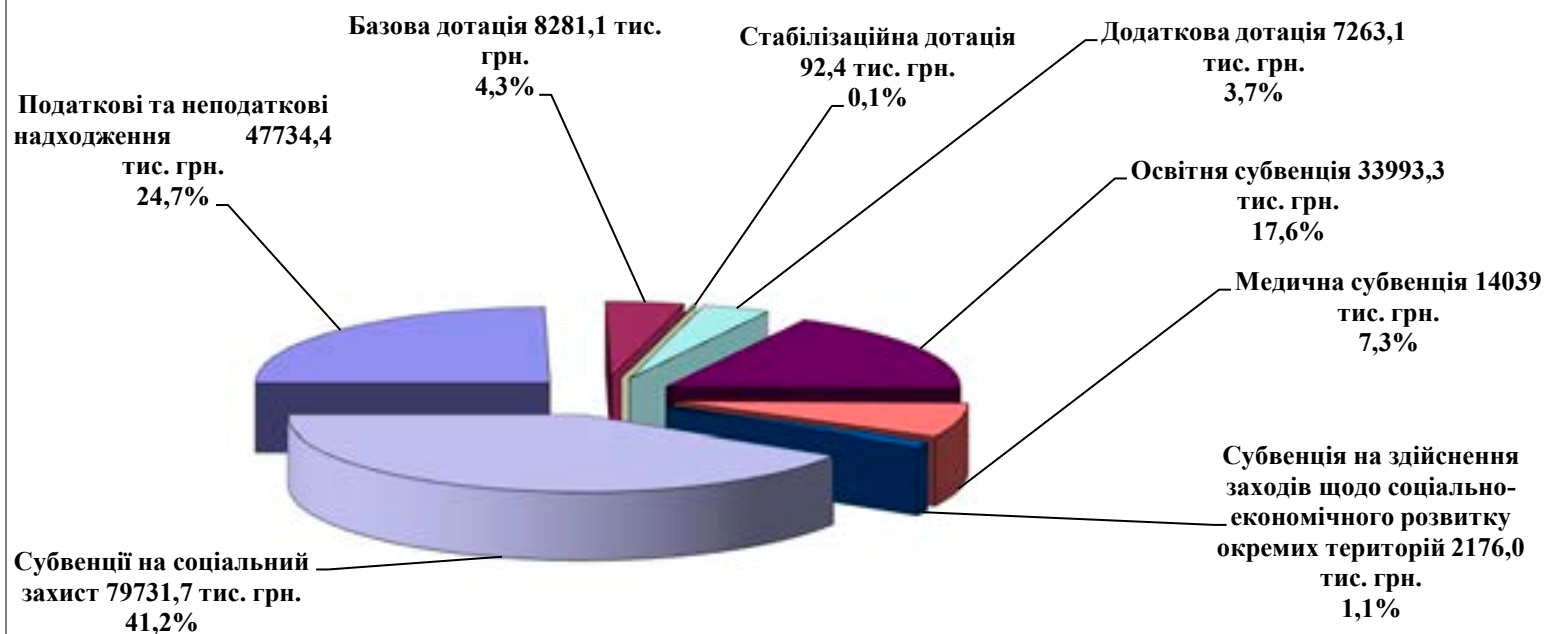
Доходи загального
фонду 193310,981
тис. грн.
96,2%



- Доходи загального фонду 193310,981 тис. грн.
- Доходи спецфонд 7603,045 тис. грн.

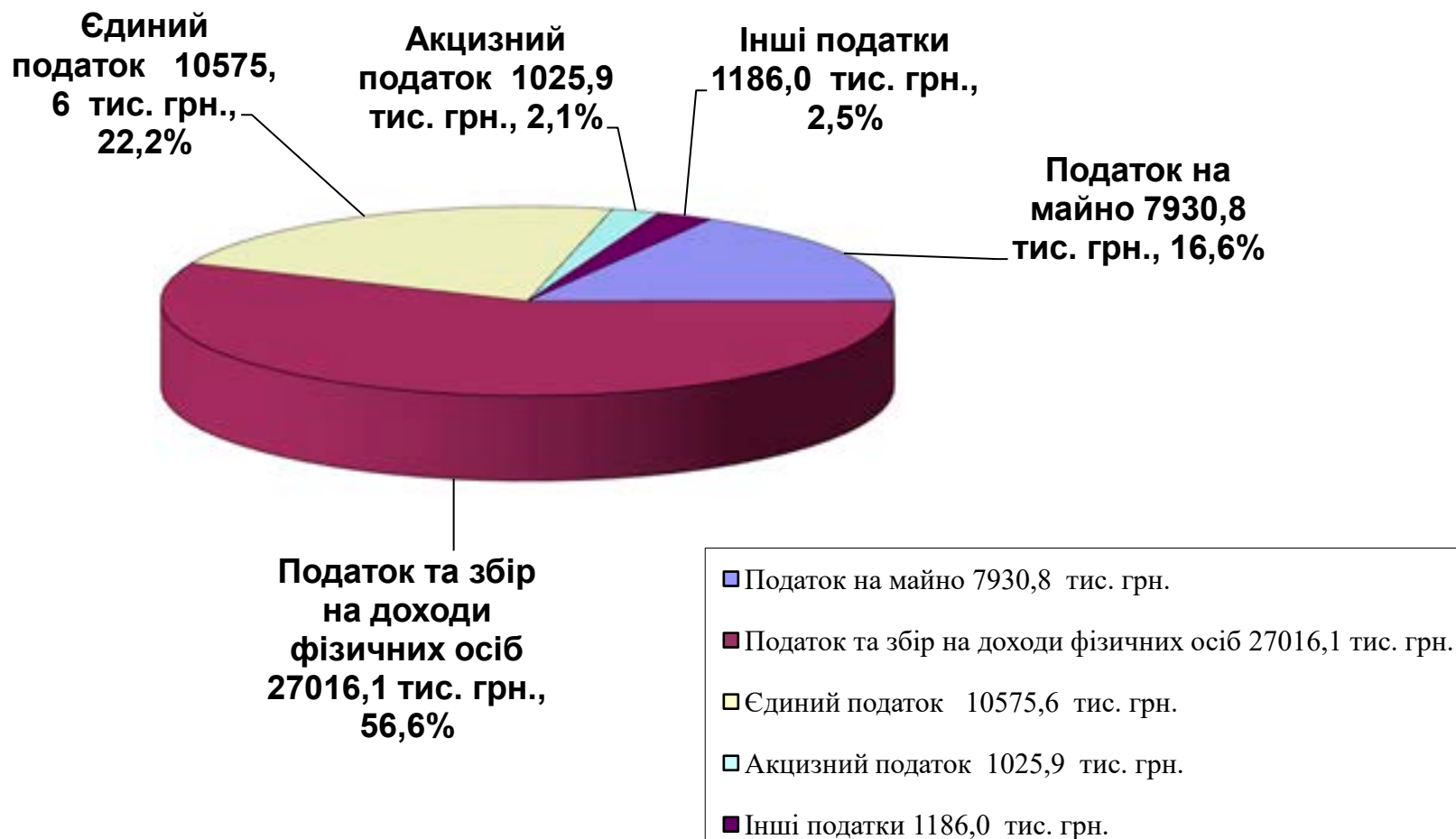
Структура надходження доходів загального фонду місцевих бюджетів Чернівецького району за 2018 рік

Загальний обсяг - 193311,0 тис. грн.



- Податкові та неподаткові надходження 47734,4 тис. грн.
- Базова дотація 8281,1 тис. грн.
- Стабілізаційна дотація 92,4 тис. грн.
- Додаткова дотація 7263,1 тис. грн.
- Освітня субвенція 33993,3 тис. грн.
- Медична субвенція 14039 тис. грн.
- Субвенція на здійснення заходів щодо соціально-економічного розвитку окремих територій 2176,0 тис. грн.
- Субвенції на соціальний захист 79731,7 тис. грн.

Структура надходження власних і закріплених доходів загального фонду місцевих бюджетів Чернівецького району за 2018 рік



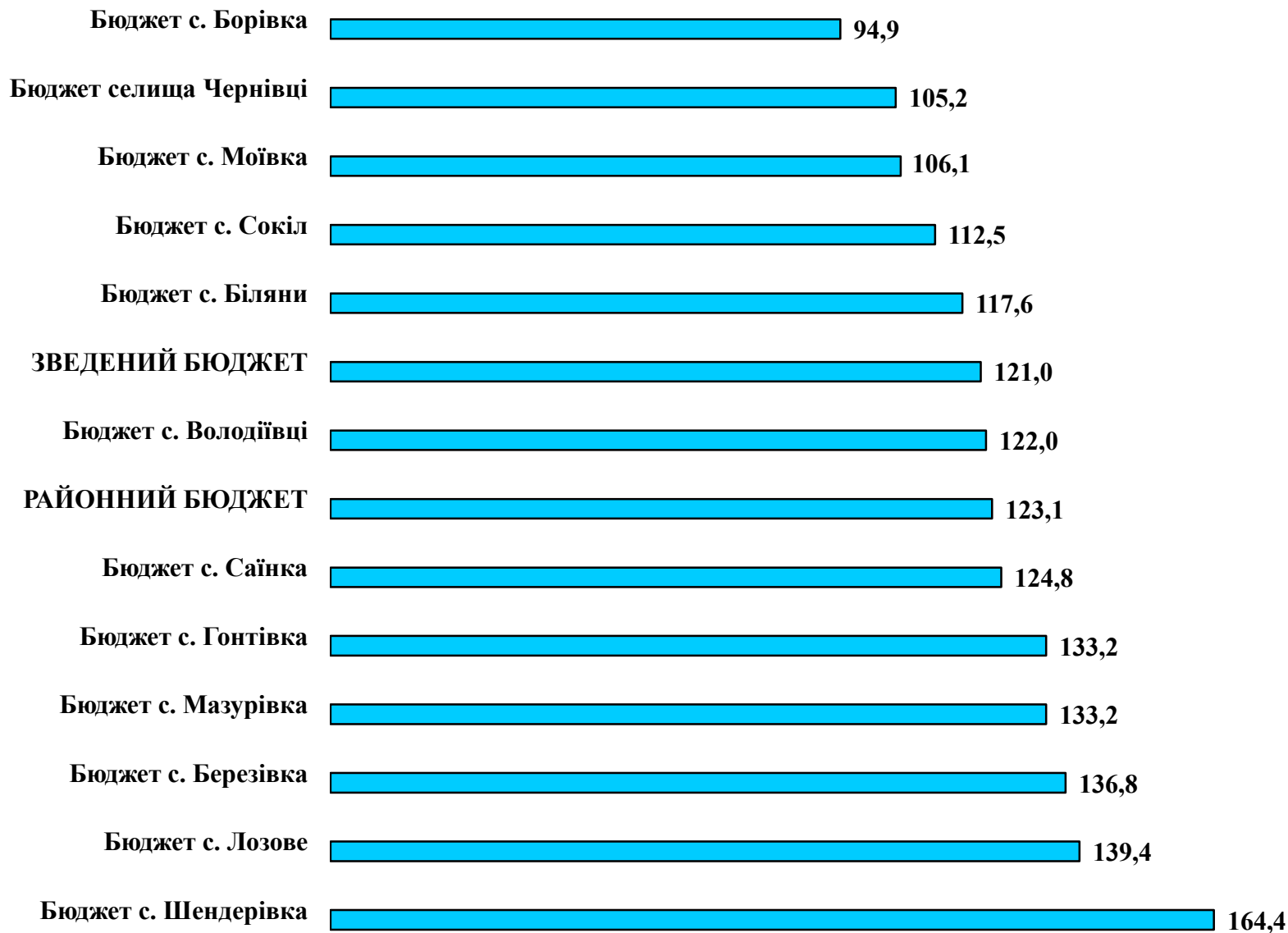
**Оперативні показники виконання доходів
по місцевому бюджету Чернівецького району
станом на 01.01.2019 року**

	Затверджено розрахунком на рік	Затверджено уточненим розрахунком на рік	Фактично виконано 2018 рік		% виконання до: затверджено розрахунком на рік (НОРМА 100%)	Відхилення до річного плану на 2018 р.
			з початку року	в тому числі грудень місяць		
1	2	3	4	5	6	7
Всього власні доходи	39459375	43248694,55	47734357,45	4940914,88	110,4	4485662,90
в т. ч. районний бюджет	22153760	25163034	27281937,61	3228489,89	108,4	2118903,61
Базова дотація	8281100	8281100	8281100,00	690000,00	100,0	0,00
Дотація з місцевого бюджету за рахунок стабілізаційної дотації з державного бюджету		92400	92400,00	92400,00	100,0	0,00
Дотації з місцевих бюджетів іншим місцевим бюджетам (енергоносії)	7263084	7263084	7263084,00	779884,00	100,0	0,00
Всього доходів без субвенцій	55003559,0	58885278,55	63370941,45	6503198,88	107,6	4485662,90
Субвенції з державного бюджету	48032300	50208300	50208300	4087900	100,0	0,00
в т. ч. Медична субвенція	14039000	14039000	14039000,00	958400,00	100,0	0,00
Освітня субвенція	33993300	33993300	33993300,00	2753500,00	100,0	0,00
Субвенція на здійснення заходів щодо соціально- економічного розвитку окремих територій		2176000	2176000,00	376000,00	100,0	0,00
Субвенції з місцевих бюджетів іншим місцевим бюджетам	72571572	80203113,51	79731739,33	11558062,93	99,4	-471374,18
Всього доходів	175607431,0	189296692,06	193310980,78	22149161,81	102,1	4014288,72

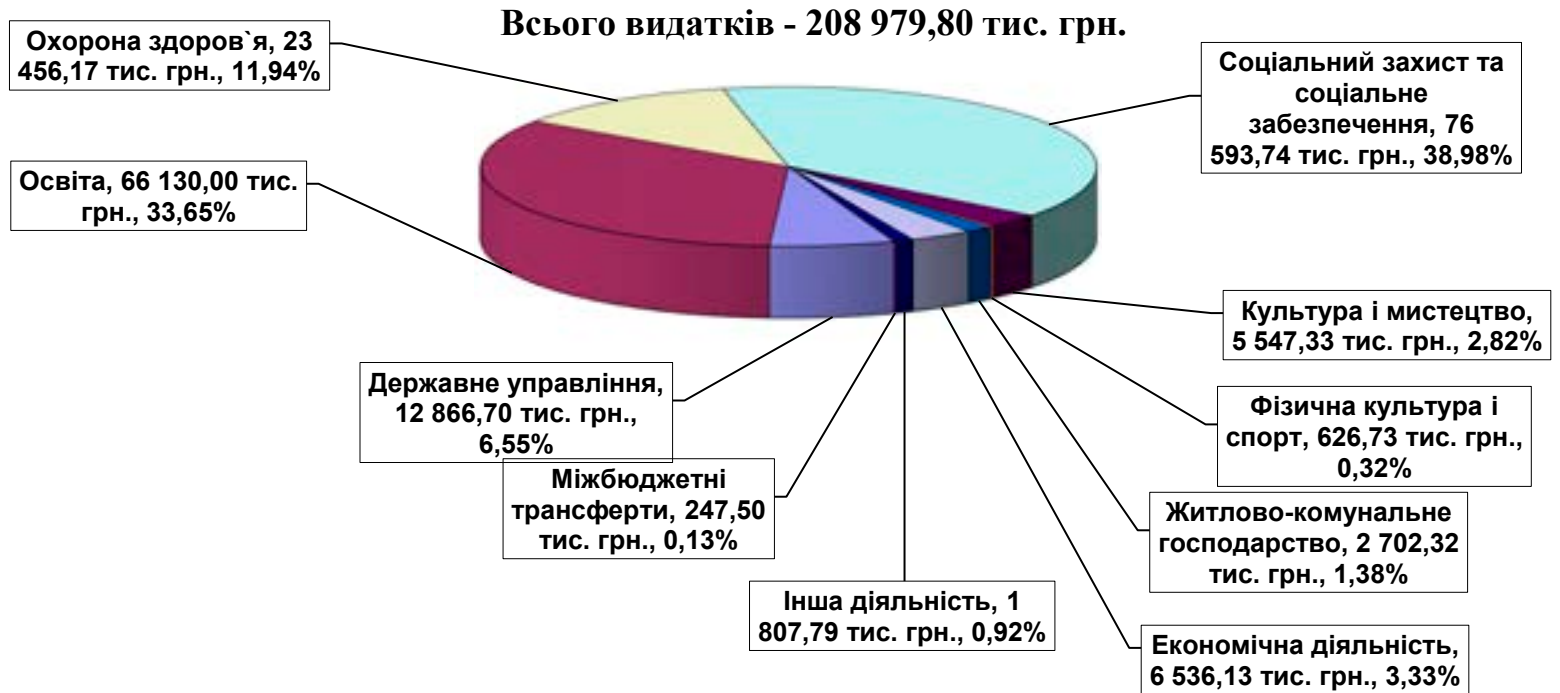
В тому числі по бюджетах:

Бюджет Чернівецького р-ну	22153760	25163034	27281937,61	3228489,89	108,4	2118903,61
Бюджети селища і сіл всього	17305615	18085660,55	20452419,84	1712424,99	113,1	2366759,29
Бюджет селище Чернівці	3100000	3100000	3262696,89	196269,86	105,2	162696,89
Бюджет с.Березівка	1840615	1928115	2517244,91	182861,00	130,6	589129,91
Бюджет с.Біляни	1026580	1026580	1207086,80	127140,04	117,6	180506,80
Бюджет с.Борівка	3034090	2774194,07	2880784,23	217836,18	103,8	106590,16
Бюджет с.Володіївці	1192750	1192750	1454616,26	150182,51	122,0	261866,26
Бюджет с.Гонтівка	812000	967000	1081852,26	130522,31	111,9	114852,26
Бюджет с.Лозове	880000	1093016,97	1226281,13	99444,32	112,2	133264,16
Бюджет с.Мазурівка	2450000	2715477	3262552,32	344213,31	120,1	547075,32
Бюджет с.Моївка	1298750	1298750	1378138,33	68823,65	106,1	79388,33
Бюджет с.Саїнка	537830	622834,44	671322,05	68315,51	107,8	48487,61
Бюджет с.Сокіл	680000	693543,07	765267,22	47901,72	110,3	71724,15
Бюджет с.Шендерівка	453000	673400	744577,44	78914,58	110,6	71177,44
Всього:	39459375	43248694,55	47734357,45	4940914,88	110,4	4485662,90

Виконання першочергового плану доходів загального фонду місцевих бюджетів Чернівецького району за 2018 рік



Структура видатків бюджетів Чернівецького району за 2018 рік



- Державне управління, 12 866,70 тис. грн., 6,55%
- Освіта, 66 130,00 тис. грн., 33,65%
- Охорона здоров'я, 23 456,17 тис. грн., 11,94%
- Соціальний захист та соціальне забезпечення, 76 593,74 тис. грн., 38,98%
- Культура і мистецтво, 5 547,33 тис. грн., 2,82%
- Фізична культура і спорт, 626,73 тис. грн., 0,32%
- Житлово-комунальне господарство, 2 702,32 тис. грн., 1,38%
- Економічна діяльність, 6 536,13 тис. грн., 3,33%
- Інша діяльність, 1 807,79 тис. грн., 0,92%

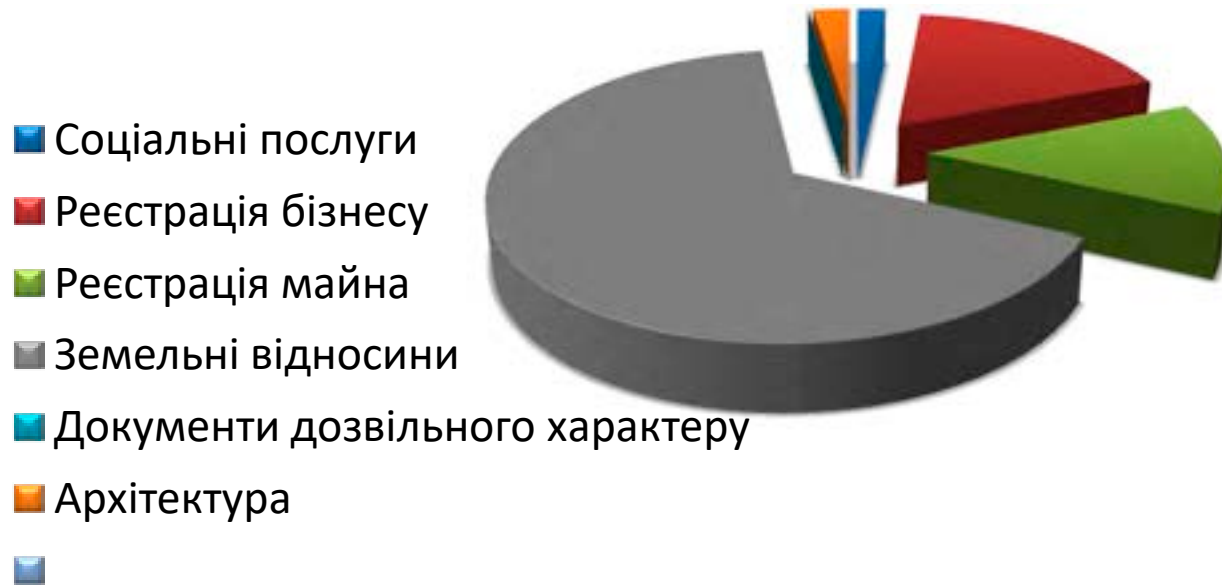
Економічний розвиток



ЦЕНТР НАДАННЯ АДМІНІСТРАТИВНИХ ПОСЛУГ ЧЕРНІВЕЦЬКОЇ РАЙОННОЇ ДЕРЖАВНОЇ АДМІНІСТРАЦІЇ ІНФОРМАЦІЯ ЩОДО КІЛЬКОСТІ НАДАНИХ АДМІНІСТРАТИВНИХ ПОСЛУГ ЗА 2018 РІК

Соціальні послуги	63
Реєстрація бізнесу	612
Реєстрація майна	450
Земельні відносини	2322
Документи дозвільного характеру	1
Архітектура	83

Кількість наданих адміністративних послуг адміністраторами ЦНАП за 2018 рік в розрізі



Промислове підприємство "РЕНА-МП"



Промислове підприємство "РЕНА-МП"- забезпечує 36 робочих місць, обсяг виробництва продукції за 2018 рік складає 1 млн. 736 тис. грн., сплачено податків 944 тис.грн.



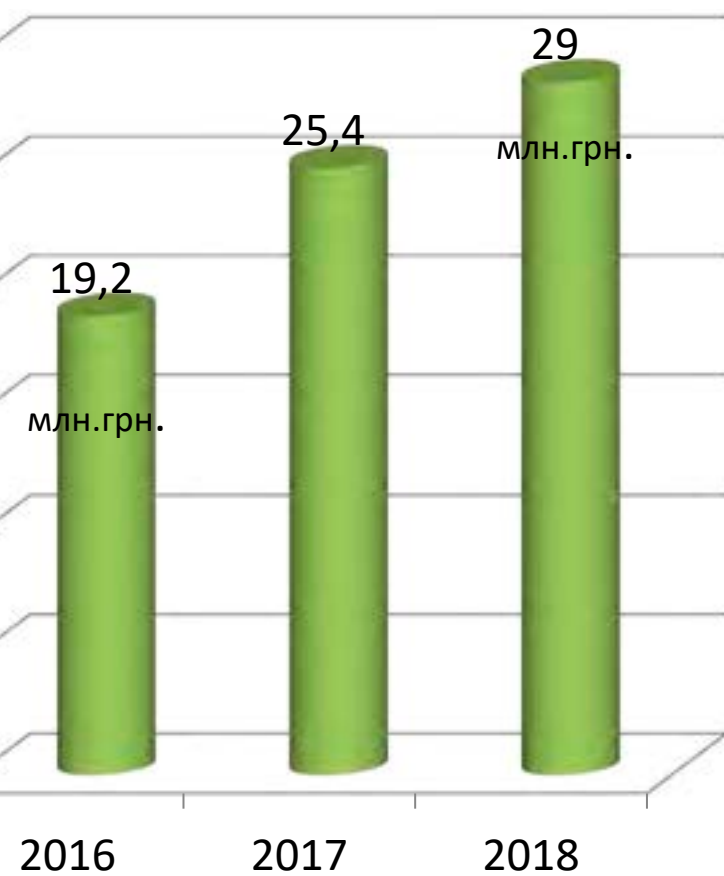
Промислове підприємство сир-завод



Промислове підприємство сир-завод, яке є виробничим підрозділом ТОВ "БІМОЛ" працевлаштувало 11 чоловік, а також розширило технічну лінію по виробництву масла та казеїну.



Збільшення доходів місцевих бюджетів від СМП (суб'єктів малого підприємництва)



Збільшення кількості діючих СМП (суб'єктів малого підприємництва)



**Економія коштів за результатами
допорогових закупівель,
проведених
в системі Prozorro**

PROZORRO

**Чернівецька РДА
місцевий бюджет**



**Всього
процедур**

**181 на загальну суму
15 млн. 290 тис.грн**



**Допорогові
закупівлі**

**172 на суму
6 млн. 800 тис.грн**

Економія коштів,

1,4 млн.грн

Аграрна галузь



Підсумки роботи агропромислового комплексу Чернівецького району за 2018 рік

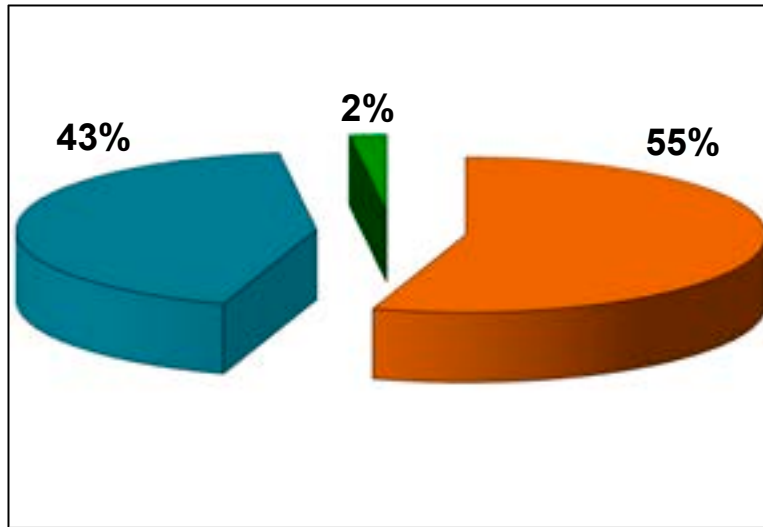


Знаходиться в користуванні
сільськогосподарських
підприємств:
сільськогосподарські угіддя –
27,6 тис. га
в т. ч рілля – 27,3 тис. га

Наявність діючих
сільськогосподарських
підприємств - 46 од.
В т.ч. фермерських господарств –
33 од.

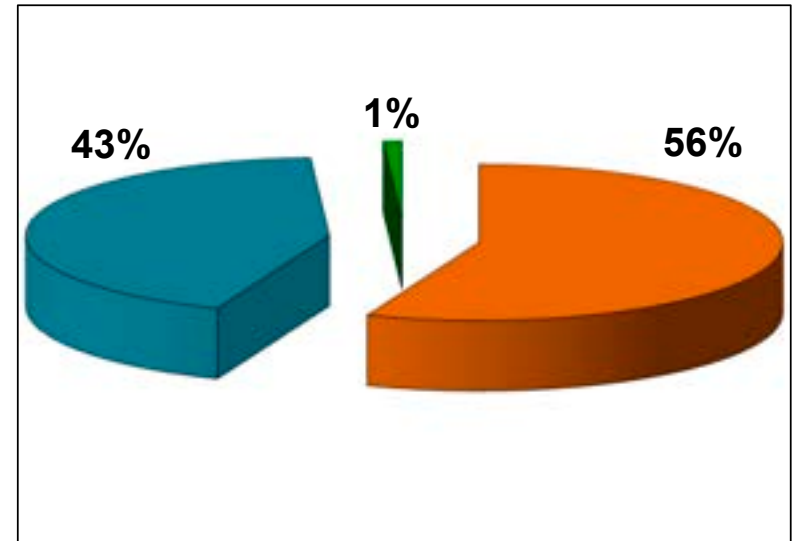
Структура посівних площ по сільськогосподарських підприємствах Чернівецького району за 2017 – 2018 роки

2017 рік



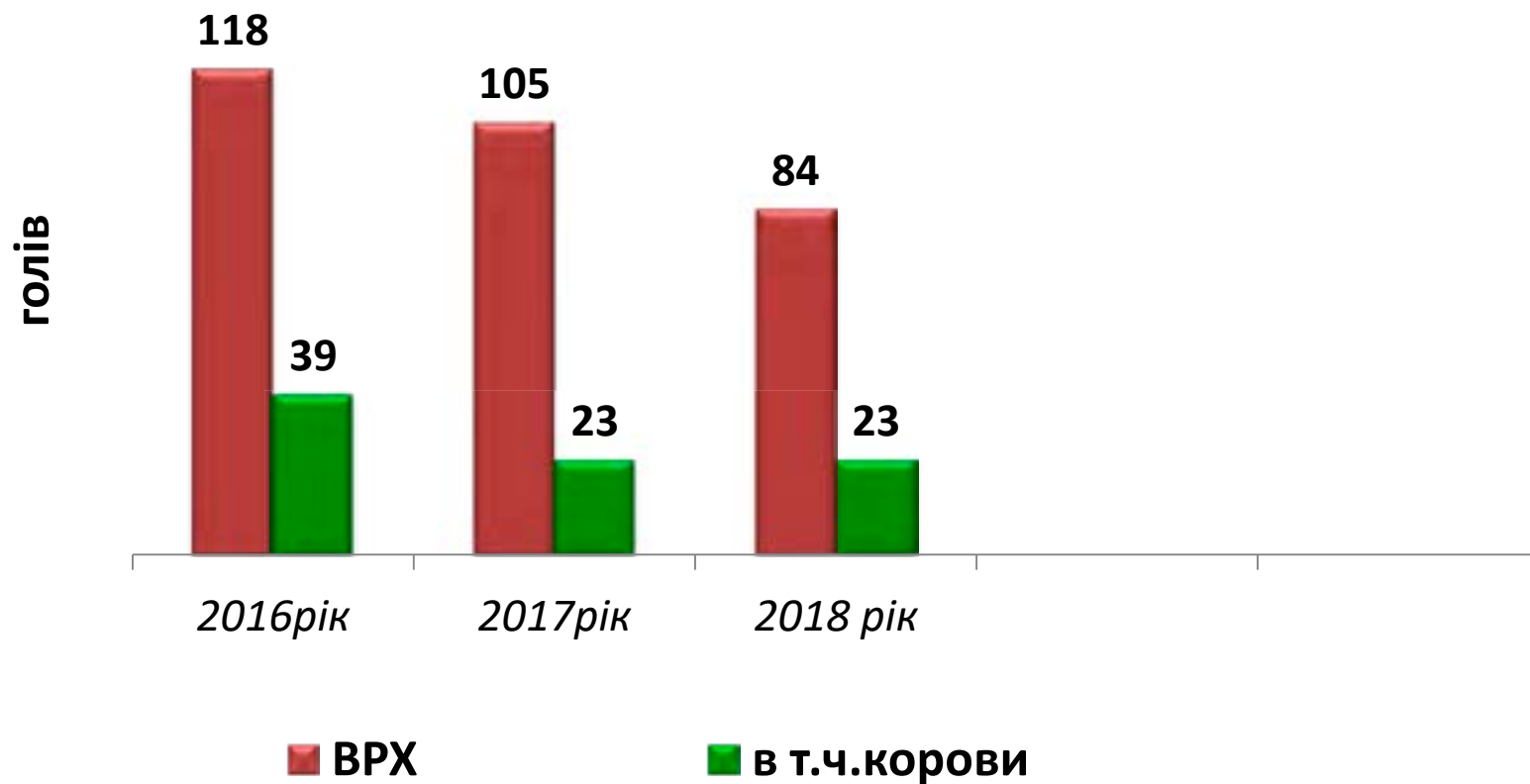
■ Зернові ■ Технічні ■ Кормові

2018 рік



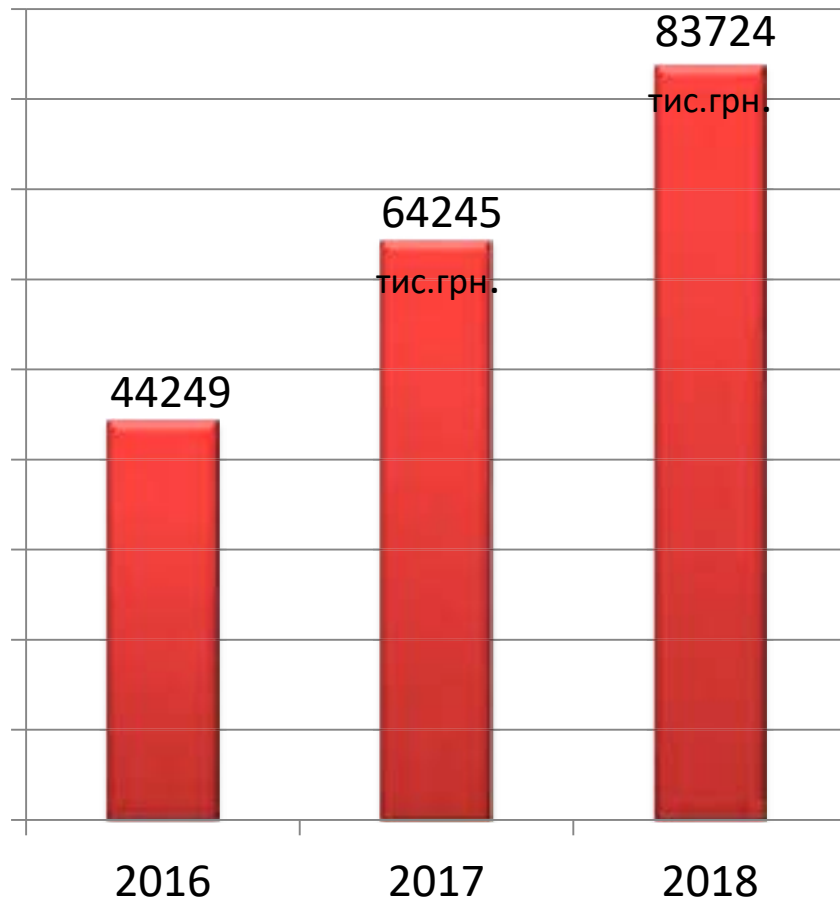
■ Зернові ■ Технічні ■ Кормові

Чисельність поголів'я великої рогатої худоби та корів в сільськогосподарських підприємствах району

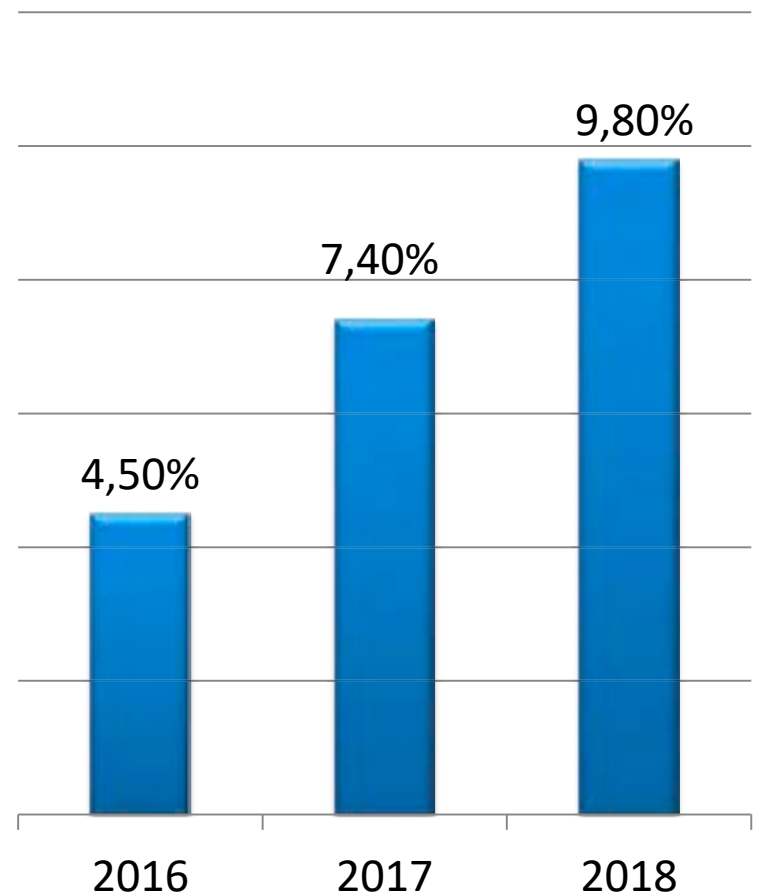


Розрахунки за оренду земельних паїв

Фактично виплачено
орендної плати



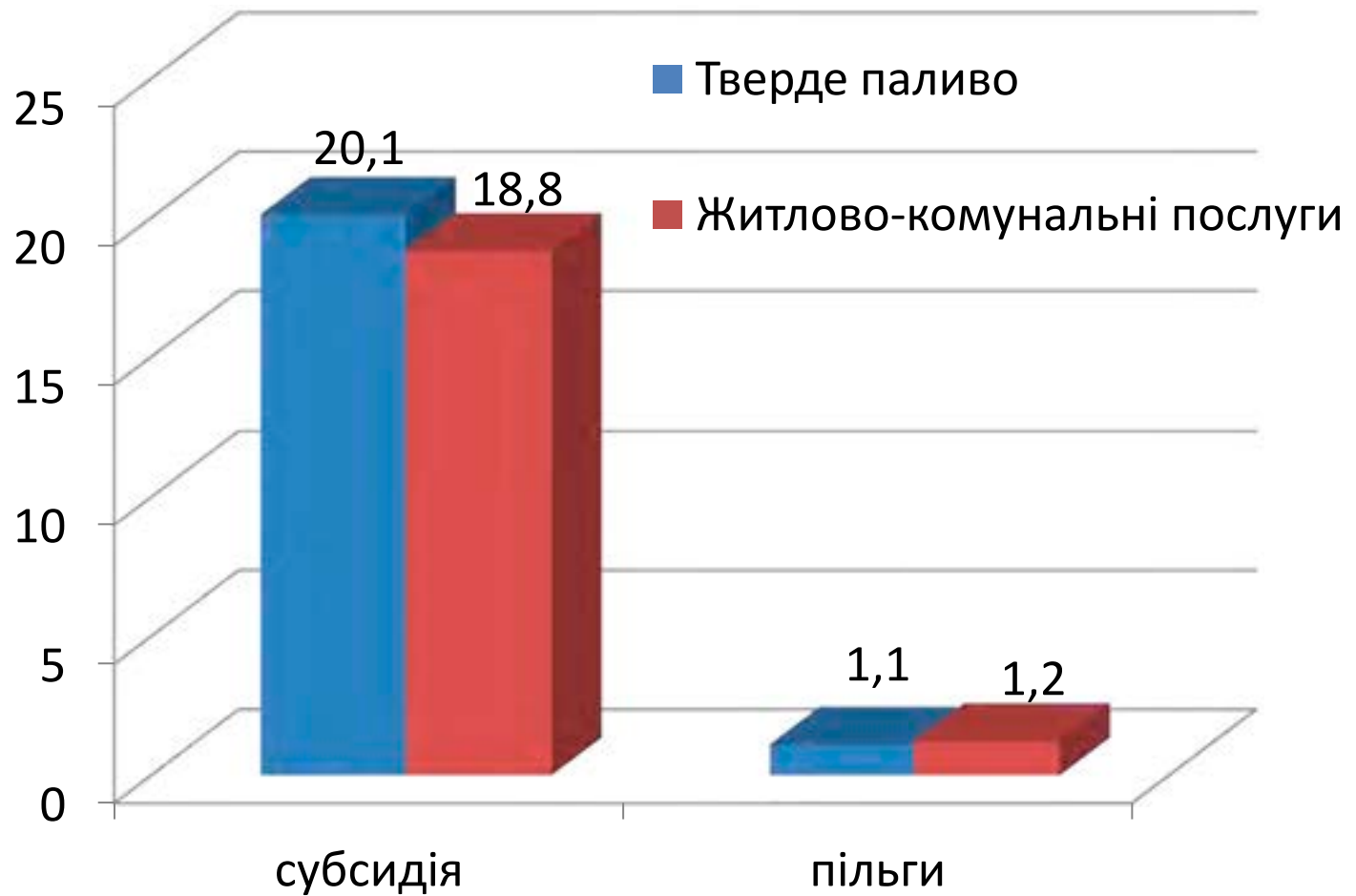
Фактично виплачено
в % нарахуванні



Соціальні послуги



Нарахування субсидій і пільг у 2018 році



Робота комісії з питань захисту прав дитини райдержадміністрації



У 2018 році проведено 17 засідань комісії, на яких розглянуто 52 питання щодо захисту прав дітей.

Поїздка дітей в Бушу





Оздоровлення дітей



Акція «Відповідальність починається з мене»



Участь дітей пільгових категорій в обласних заходах



Акція «Чернівеччина вишивана»



Освіта



Дошкільна освіта



Динаміка контингенту учнів у ЗЗСО району

(2013 - 2018 р.р.)



Динаміка набору учнів до 1 класу в ЗЗСО району



Мережа опорних закладів загальної середньої освіти



Нова українська школа



Модернізація закладів освіти



Впровадження енергозберігаючих заходів у загальноосвітніх закладах району



Моївська ЗОШ І-ІІІ ст.



Володівецька ЗОШ І-ІІ ст.



Мазурівська ЗОШ І-ІІІ ст.



Саїнський навчально-виховний комплекс



Інклюзивно-ресурсний центр



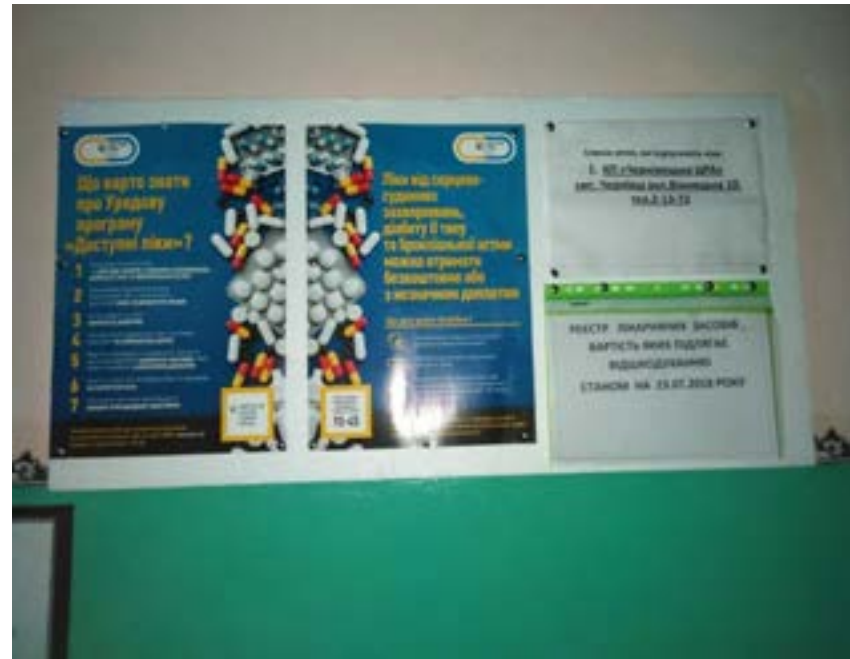


Охорона здоров'я

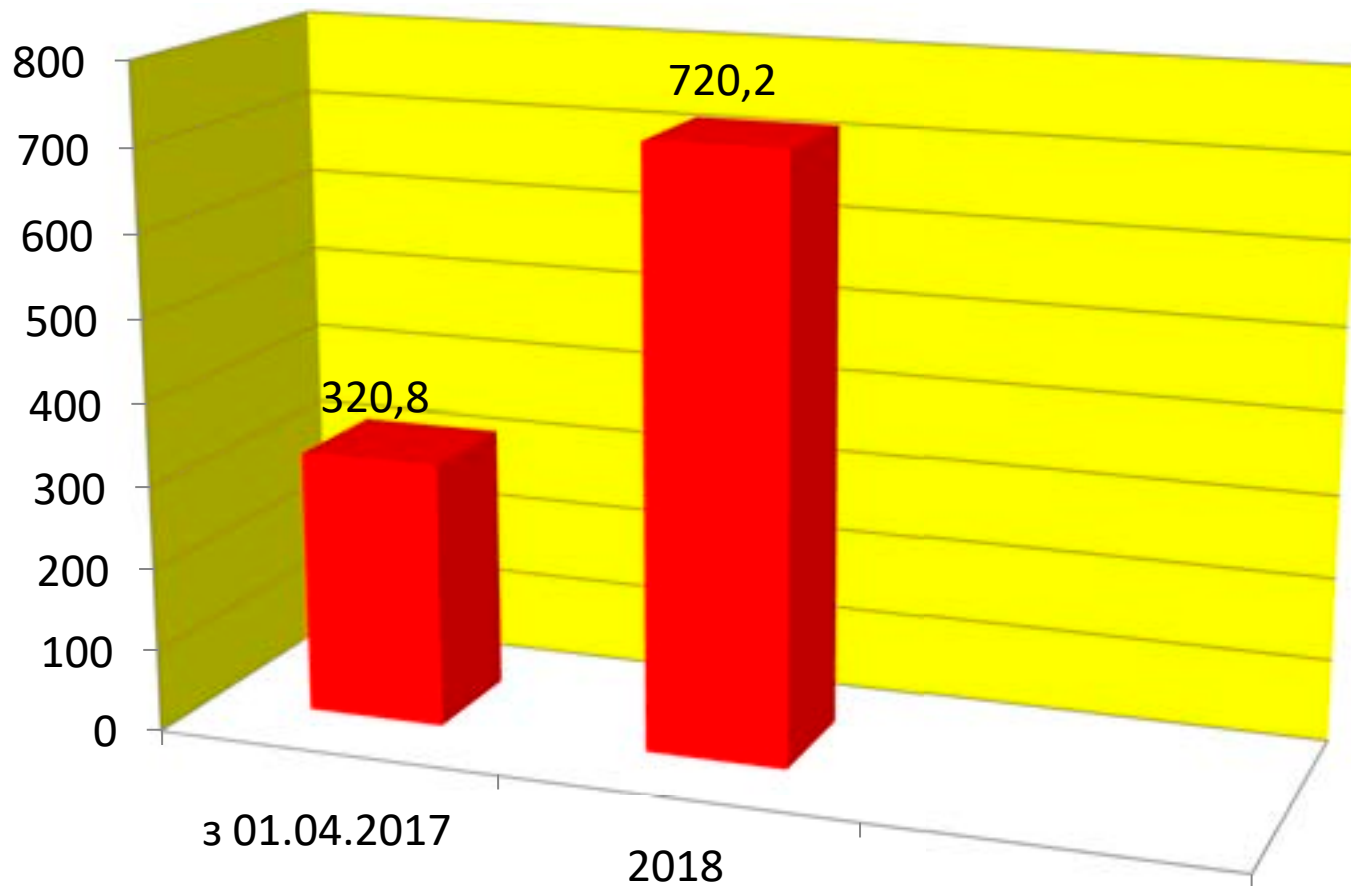


Зміцнення матеріально-технічної бази КНП “Чернівецький центр первинної медико- санітарної допомоги”





Реалізація урядової програми “Доступні ліки”

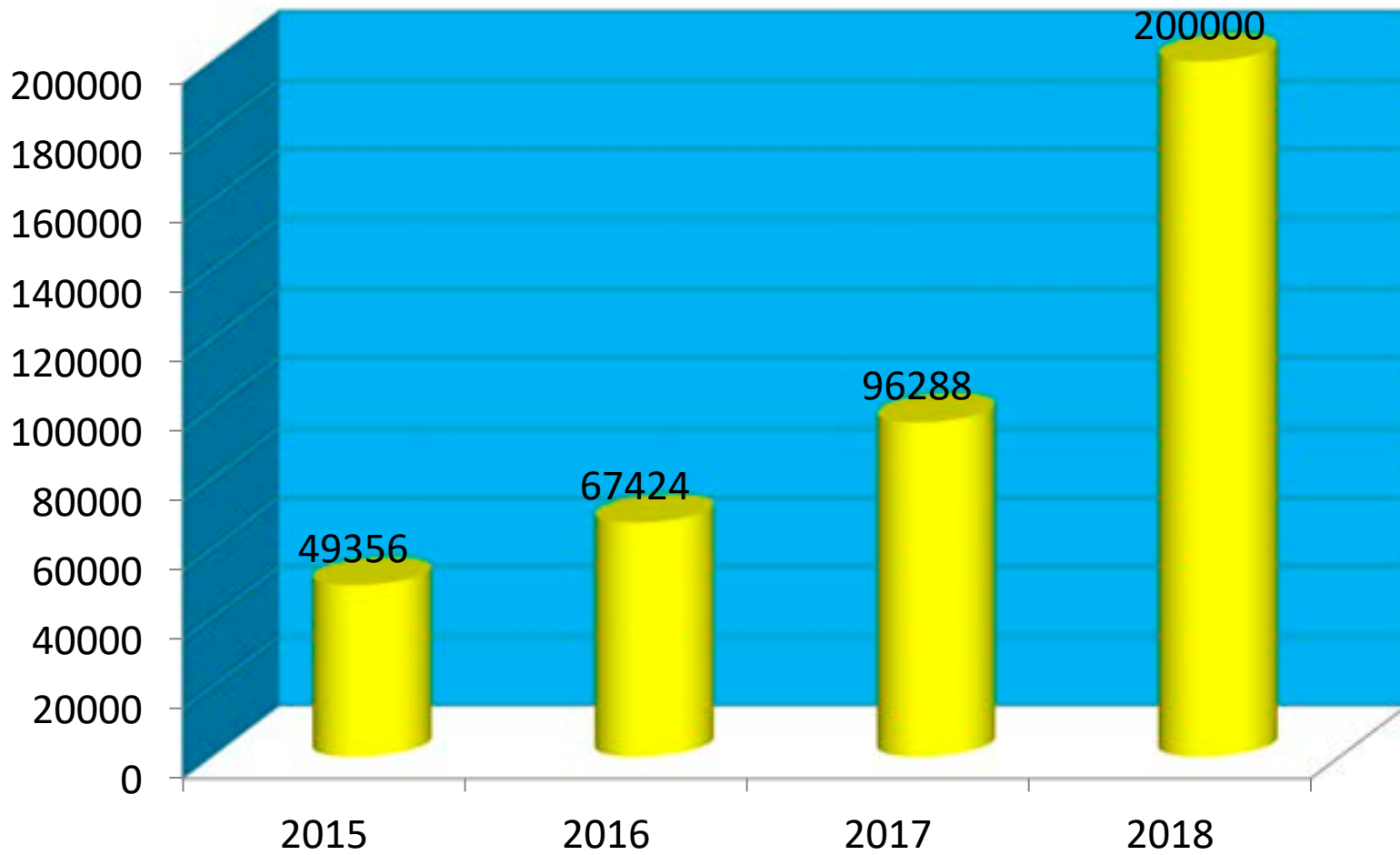


Зміцнення матеріально-технічної бази КНП “Чернівецька ЦРЛ”





Забезпечення лікарськими засобами на невідкладну допомогу, грн



Забезпечення безпеки життєдіяльності населення



Військово-патріотичне виховання дітей



Культура



Районні заходи



святкування Івана Купала
с.м. Чернівці та
с. Мазурівка



Оновлення матеріально-технічної бази закладів культури



Фізична культура і спорт



Спортивно-масові заходи



Чемпіонат області з легкої атлетики м. Вінниця



Хоменський Владислав – I МІСЦЕ біг 60 метрів; II МІСЦЕ - 60 метрів з бар'єрами.

Гоменюк Руслан – I МІСЦЕ – стрибки в довжину.

Макогончук Микола – III МІСЦЕ – біг 3000 м.

Чопенко Євгеній – III МІСЦЕ – метання ядра.

Шаплавська Олександра – III МІСЦЕ – біг 200 м.

Насіковська Олеся – III МІСЦЕ – біг на 400 метрів

Керницька Ірина – II МІСЦЕ – біг 800 м.



Чемпіонат області з волейболу



Чемпіонат області з фут-залу (ФСТ «Колос»)



Турнір «Золотий колосок»



Будівництво спортивного майданчика зі штучним покриттям смт. Чернівці



«Озеленення скверу в центрі села Моївка»



«Створення ігрового майданчика для дітей села Сокіл»



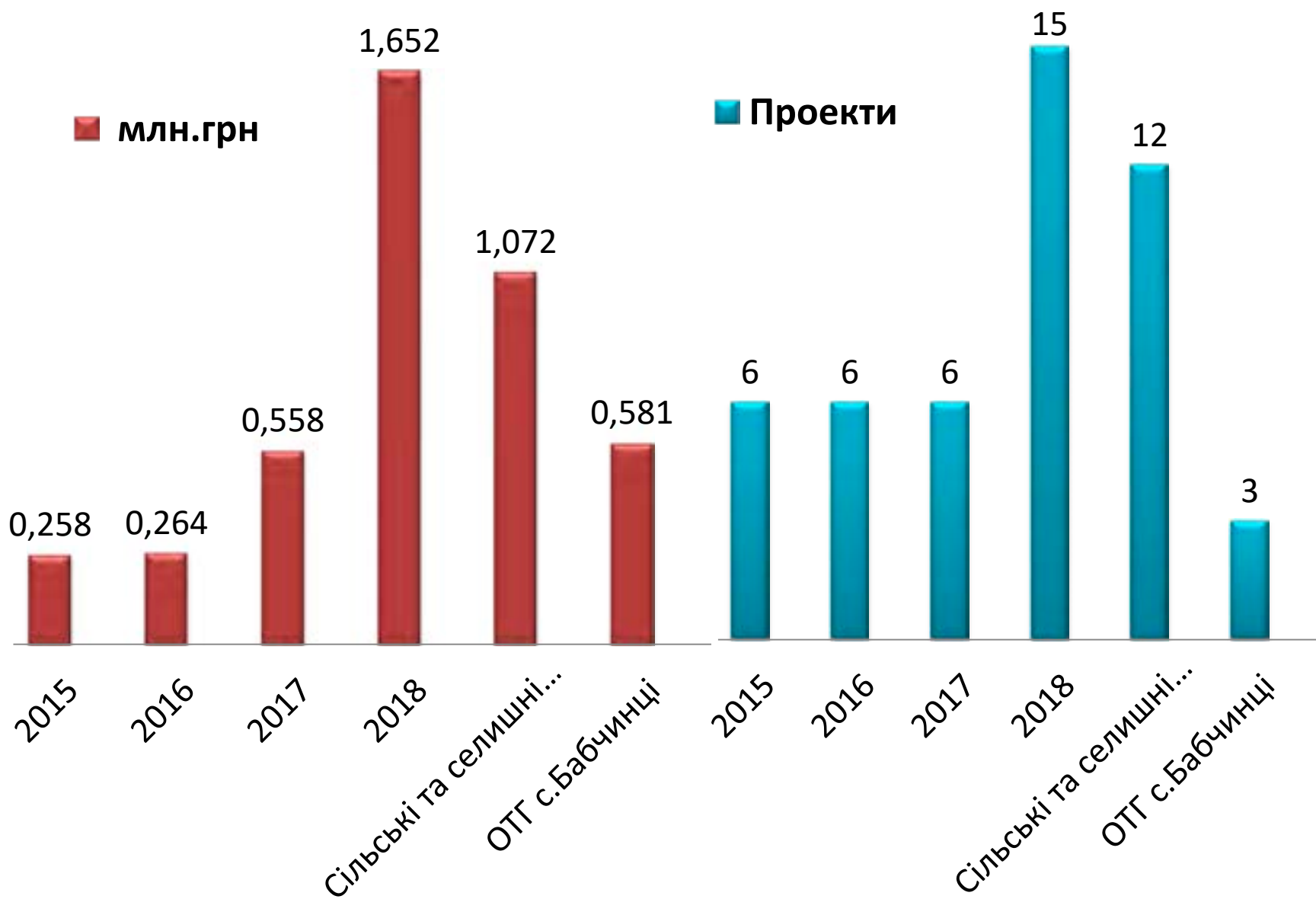
«Відновлення паркової зони в смт. Чернівці»



«Створення сучасних умов для відпочинку населення в Чернівецькому районному Будинку культури»



Участь Чернівецького району в обласному конкурсі розвитку територіальних громад




Реалізація екологічних проектів



ГЕС на річці Мурашка та сонячні батареї с.Березівка

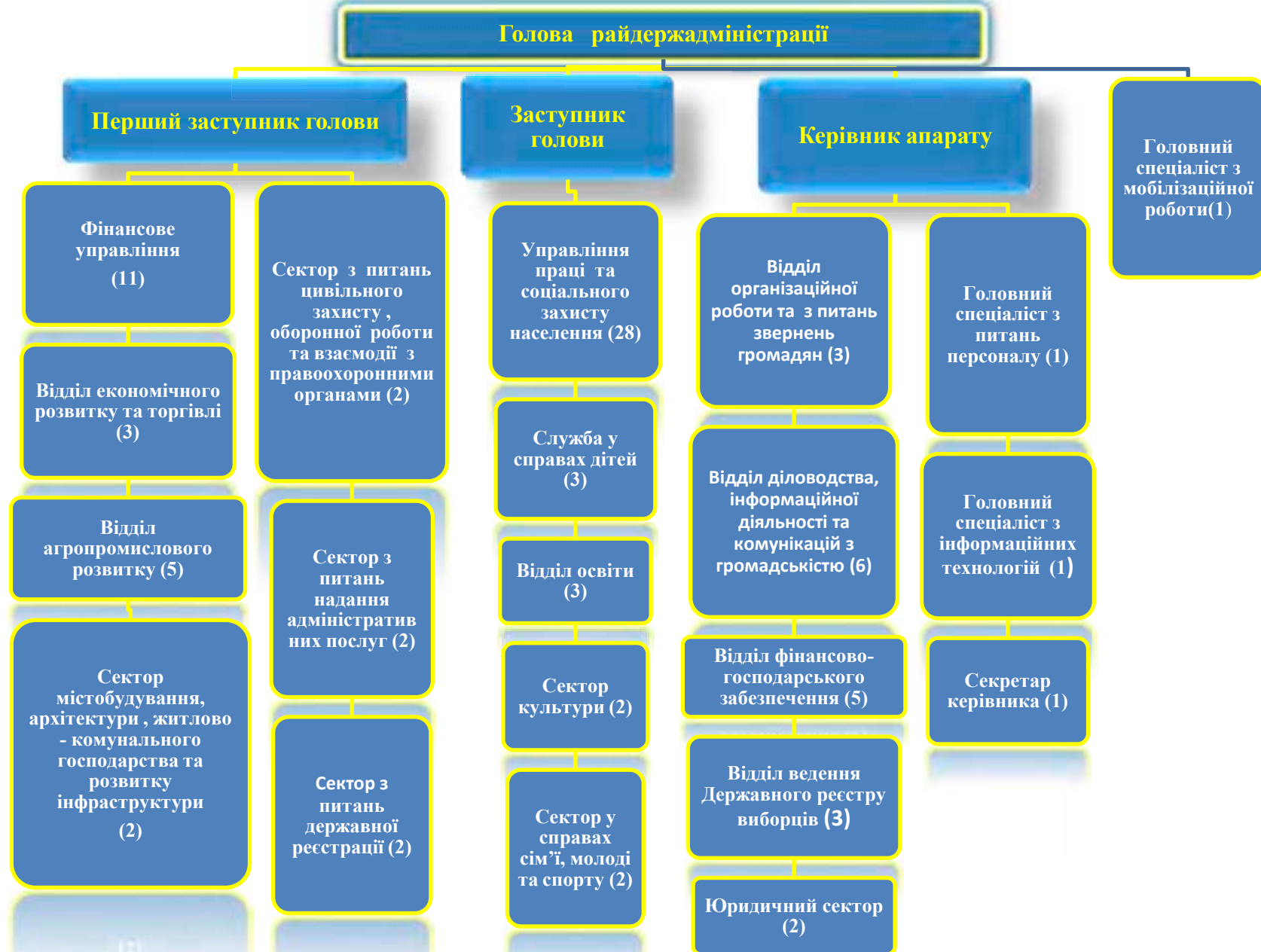


Робота комісії з питань розгляду звернень громадян райдержадміністрації



Протягом 2018 року проведено 10 засідань комісії, розглянуто 86 звернень громадян

СТРУКТУРА РАЙДЕРЖАДМІНІСТРАЦІЇ





Основні завдання на 2019 рік

- Реформування галузі охорони здоров'я на вторинному рівні
- Залучення інвестицій
- Розвиток місцевого самоврядування
- Сприяння розвитку ОТГ
- Покращення стану місцевих доріг
- Розвиток спортивної інфраструктури
- Здійснення енергозберігаючих заходів в закладах освіти та охорони здоров'я



ДЯКУЮ ЗА УВАГУ